



SUCCESSO FORMATIVO 2025

ANNO FORMATIVO DI RIFERIMENTO
2023-2024

A CURA DI
FONDAZIONE CNOS-FAP ETS

SOMMARIO

1. Il monitoraggio del successo formativo: evoluzione e quadro interpretativo	p. 5
2. Gli intervistati e il loro profilo	p. 9
3. Traiettorie successive al conseguimento del titolo	p. 13
4. Il successo formativo nei diversi Settori	p. 17
5. Il nodo dei NEET: caratteristiche e differenziazioni della condizione	p. 21
6. La qualità dell'esperienza formativa	p. 23
7. Successo Formativo per Regione Fondazione CNOS-FAP ETS (CFP e Settori)	p. 25
ABRUZZO	p. 27
CAMPANIA	p. 35
EMILIA-ROMAGNA	p. 41
FRIULI-VENEZIA GIULIA	p. 53
LAZIO	p. 61
LIGURIA	p. 77
LOMBARDIA	p. 89
PIEMONTE	p. 121
PUGLIA	p. 183
SARDEGNA	p. 191
SICILIA	p. 201
UMBRIA	p. 209
VALLE D'AOSTA	p. 223
VENETO	p. 229
Conclusioni	p. 259

Il contributo presenta le principali evidenze emerse dal monitoraggio nazionale sul successo formativo nei percorsi di Istruzione e Formazione Professionale della Fondazione CNOS-FAP ETS, riferito agli allievi qualificati o diplomati nell'anno formativo 2023-2024, e analizza le traiettorie a un anno dal conseguimento del titolo. I dati evidenziano un'elevata incidenza di condizioni attive (94,31%), con una distribuzione articolata tra prosecuzione degli studi e inserimento lavorativo. Il testo approfondisce, inoltre, il ruolo dello stage, la qualità percepita dei percorsi e le differenze tra i settori, mettendo in evidenza la pluralità delle transizioni.



Grafico 1 – Successo formativo 2025

1. Il monitoraggio del successo formativo: evoluzione e quadro interpretativo

Le indagini sugli esiti dei percorsi formativi consentono di osservare, in una prospettiva empirica, le traiettorie che i giovani intraprendono a seguito del conseguimento di un titolo, restituendo un quadro articolato delle modalità di transizione tra prosecuzione degli studi e inserimento nel mondo del lavoro. Si tratta di un passaggio particolarmente rilevante nel percorso di vita dei giovani, che coinvolge non solo i diretti interessati, ma anche le famiglie, le istituzioni formative e i decisori politici. In questa prospettiva, il monitoraggio sul successo formativo, realizzato annualmente dalla Fondazione CNOS-FAP ETS, costituisce un osservatorio privilegiato. L'indagine, giunta alla sua quindicesima edizione (al netto di una prima fase sperimentale limitata a due settori), restituisce il quadro delle traiettorie in cui i giovani si collocano a un anno dal conseguimento della qualifica o del diploma professionale. La raccolta dei dati avviene attraverso interviste rivolte agli ex allievi dei percorsi leFP erogati dalla Fondazione CNOS-FAP ETS e si inserisce in un impianto concettuale che richiama il principio del "successo formativo" introdotto dal DPR 275/1999, il quale individua nell'autonomia delle istituzioni formative uno strumento per sostenere esiti positivi nei percorsi educativi.

L'indagine assume un paradigma di "successo formativo" inteso in senso ampio, non riducibile al conseguimento del titolo, alla prosecuzione degli studi o all'inserimento

lavorativo. Esso è invece considerato come l'insieme delle situazioni in cui l'allievo/a, a distanza di un anno dalla conclusione del percorso, risulta attivamente impegnato in esperienze di studio, lavoro o altre attività di valore formativo e sociale, in relazione alla costruzione del proprio percorso di vita personale e professionale. Il monitoraggio documenta non soltanto gli esiti in termini occupazionali o formativi, ma anche la valutazione dell'esperienza vissuta, le aspettative, i progetti e le eventuali condizioni di difficoltà, restituendo una lettura articolata delle traiettorie degli allievi/e.

Nel corso delle diverse edizioni, l'indagine ha registrato un progressivo miglioramento dei risultati nel tempo. Dopo una prima fase caratterizzata da valori più contenuti, il tasso di successo formativo ha mostrato una crescita costante, passando dal 62,20% dell'anno formativo 2008-2009 al 75,31% del 2012-2013, fino a superare stabilmente il 90% a partire dalla metà del decennio successivo. L'edizione relativa al 2018-2019, pari all'84,5%, rappresenta un caso particolare in quanto riferita a una rilevazione effettuata a tre anni dal conseguimento del titolo, sperimentata nel 2020 con l'obiettivo di ampliare l'orizzonte temporale dell'analisi e approfondire la stabilità occupazionale, la continuità degli studi e le condizioni di inserimento a medio termine. A partire dall'annualità successiva (2019-2020), il monitoraggio è tornato alla scansione temporale ordinaria, riferita a un anno dal titolo, mantenuta anche in questa edizione 2025, relativa agli allievi qualificati e diplomati nell'anno formativo 2023-2024, di cui si presentano i risultati nelle pagine che seguono.

Tabella 1 – Serie storica del successo formativo

Anno formativo	Successo formativo (%)
2008-2009*	62,20
2009-2010	69,19
2010-2011	73,30
2011-2012	72,57
2012-2013	75,31
2013-2014	82,74
2014-2015	82,25
2015-2016	89,76
2016-2017	90,00
2017-2018	90,54
2018-2019**	84,50
2019-2020	92,10
2020-2021	93,61
2021-2022	94,59
2022-2023	94,64
2023-2024 (2025)	94,31

* Qui è stata considerata anche la prima edizione in versione sperimentale con solo due settori oggetti di indagine. In percentuale sono quindi riportati 16 anni formativi.

** Dato riferito a una rilevazione effettuata a tre anni dal conseguimento del titolo, diversamente dalle altre annualità rilevate a un anno.

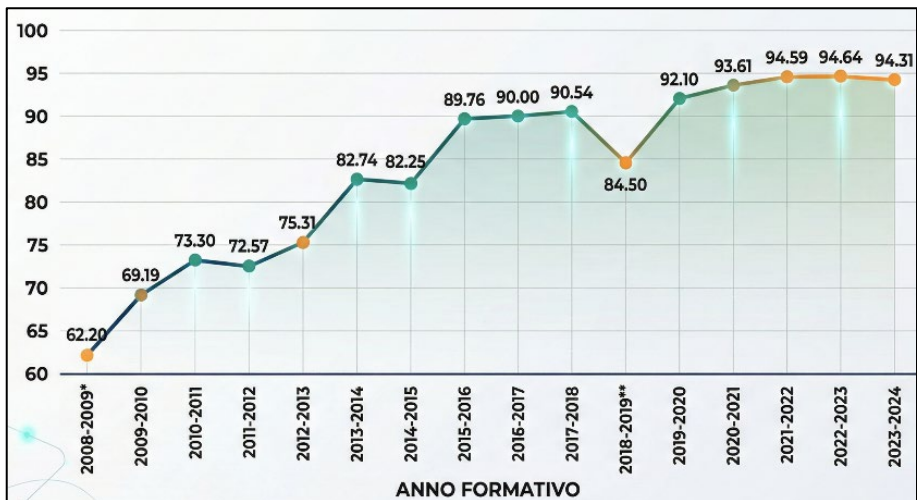


Gráfico 2 – Serie storica del successo formativo

2. Gli intervistati e il loro profilo

Il monitoraggio 2025 riguarda un campione complessivo di 4.330 allievi distribuiti su 14 Regioni. Gli allievi effettivamente raggiunti, direttamente o tramite le famiglie, sono stati 4.009, pari al 92,6% del totale, mentre i non rispondenti sono stati 321 (7,4%), di cui 259 (5,9%) non hanno risposto all'intervista telefonica e 62 (1,5%) non risultavano reperibili. Il primo dato rilevato riguarda la percentuale complessiva di successo formativo, pari al 94,31%, riferita agli allievi impegnati in percorsi di studio, lavoro, tirocinio, servizio civile o altre attività, a fronte di una quota del 5,69% di giovani non inseriti in percorsi formativi o lavorativi.

Tabella 2 – Campione e copertura dell'indagine 2025

Indicatore	Valore
Campione totale	4.330
Intervistati	4.009
Tasso di risposta	92,6%
Irreperibili	321 (7,4%)
– Non risponde	259 (5,9%)
– Non rintracciabili	62 (1,5%)
Regioni coinvolte	14

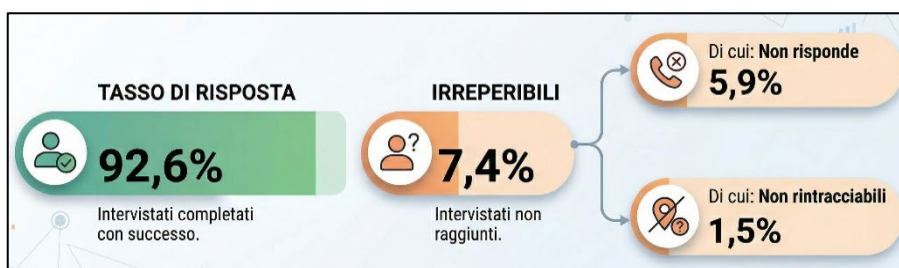


Grafico 3 – Campione e copertura dell'indagine 2025

Tabella 3 – Confronto tra annualità (2022-23 / 2023-24)

Indicatore	2022-2023	2023-2024	Variazione
Occupati	36,74	38,86	+2,12
Prosecuzione studi	54,12	52,03	-2,09
NEET	5,36	5,69	+0,33

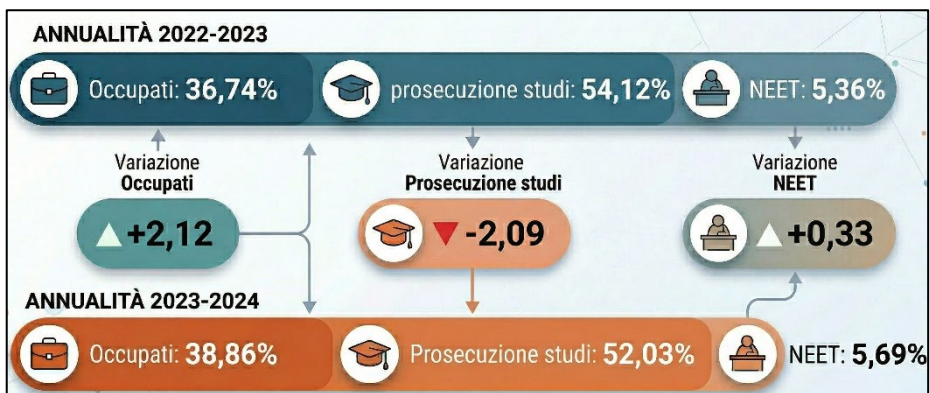


Grafico 4 – Confronto tra annualità (2022-23 / 2023-24)

Per quanto concerne la composizione di genere del campione registra una prevalenza della componente maschile, pari all'82,74% degli intervistati, mentre la componente femminile si attesta al 17,26%.

Tabella 4 – Distribuzione per genere

Genere	%
Maschi	82,74
Femmine	17,26
Totale	100

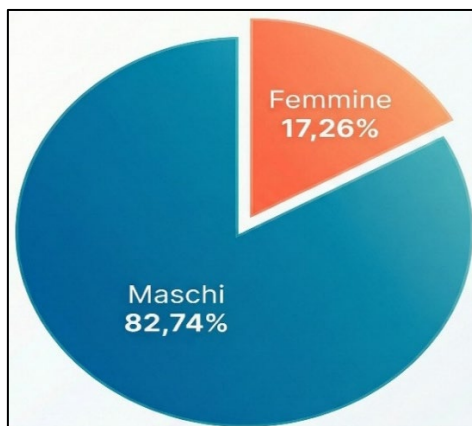


Grafico 5 – Distribuzione per genere

La distribuzione del dato anagrafico mostra una forte concentrazione nelle età immediatamente successive al completamento dei percorsi: il 41,56% degli allievi ha 18

anni, il 29,76% ne ha 19 e il 17,34% ne ha 17; seguono i 20 anni con l'8,48%, i 21 anni con il 2,17%, i 22 anni con lo 0,55% e altre età con lo 0,15%.

Tabella 5 – Distribuzione anagrafica degli allievi

Età	N. allievi	%
17 anni	695	17,34
18 anni	1666	41,56
19 anni	1193	29,76
20 anni	340	8,48
21 anni	87	2,17
22 anni	22	0,55
Altre età	6	0,15
Totale	4009	100

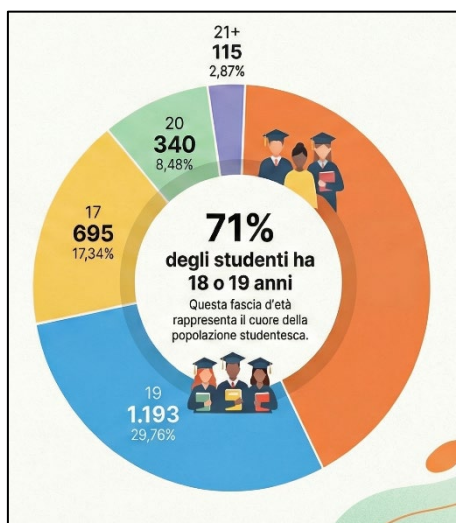


Grafico 6 – Distribuzione anagrafica degli allievi

Per quanto riguarda il background familiare, l'analisi dei dati evidenzia una prevalenza di allievi/e di origine italiana (76,40%), ma anche una presenza significativa di studenti con background migratorio. In particolare, il 14,24% è rappresentato da allievi/e di seconda generazione e il 9,35% da studenti di origine migratoria.

Tabella 6 – Provenienza Background familiare

Provenienza	%
Italiana	76,40
Italiana Seconda generazione	14,24
Migratoria	9,35
Totale	100

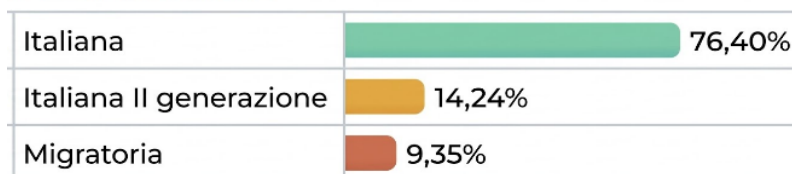


Grafico 7 – Provenienza Background familiare

Dai dati raccolti sembra importante rilevare come quasi un quarto degli allievi/e (23,59%) proviene da contesti familiari di origine straniera, dato che evidenzia una componente significativa di studenti con background migratorio e richiama il ruolo della leFP nei processi di inclusione educativa e sociale.

3. Traiettorie successive al conseguimento del titolo

L'analisi delle traiettorie a un anno dal conseguimento della qualifica o del diploma evidenzia che il 52,03% degli allievi, pari a 2086 giovani, prosegue gli studi. All'interno di questa quota, 805 allievi, cioè il 20,08%, sono inseriti nel sistema scolastico, mentre 1281, pari al 31,95%, proseguono nella formazione professionale. In particolare: nel sistema scolastico, la quota maggiore si concentra negli istituti tecnici (37,76%) e negli istituti professionali (32,67%), seguiti dagli istituti di istruzione superiore (26,58%), mentre risultano residuali i percorsi liceali (1,24%) e altre tipologie (1,74%). Tra coloro che proseguono nella formazione professionale, la grande maggioranza si iscrive al IV anno dei percorsi leFP (91,73%), mentre quote più contenute accedono ai percorsi IFTS (5,85%), ad altre esperienze di formazione professionale (2,34%) e, in misura marginale, agli ITS (0,08%).

Tabella 7 – Distribuzione degli esiti a un anno dal titolo

Condizione	N. allievi	%
Proseguimento studi (totale)	2086	52,03
– Sistema scolastico	805	20,08
– Formazione professionale	1281	31,95
Occupati	1558	38,86
Tirocinio inserimento lavorativo	60	1,50
Altre attività	48	1,20
Patente di guida	15	0,37
Servizio civile	10	0,25
Tirocinio extracurricolare	4	0,10
NEET	228	5,69
Totale	4009	100

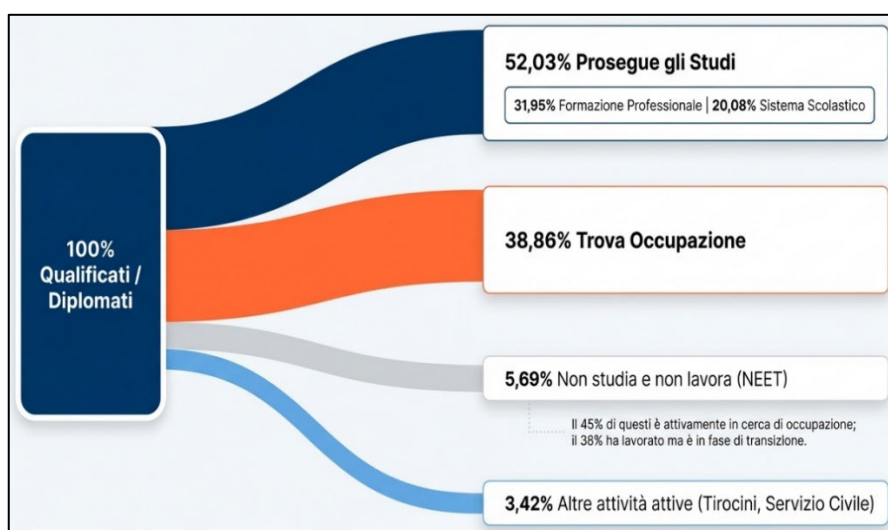


Grafico 8 – Distribuzione degli esiti a un anno dal titolo

Tabella 8 – Articolazione della prosecuzione degli studi per tipologia di percorso

Sistema	Tipologia di percorso	N. allievi	%
Sistema scolastico	Istituti tecnici	304	37,76
	Istituti professionali	263	32,67
	Istituti di istruzione superiore	214	26,58
	Licei	10	1,24
	Altre tipologie	14	1,74
	Totale	805	100
Formazione professionale	IV anno IeFP	1175	91,73
	IFTS	75	5,85
	Altra formazione professionale	30	2,34
	ITS	1	0,08
	Totale	1281	100



Grafico 9 – Prosecuzione degli studi nei percorsi scolastici

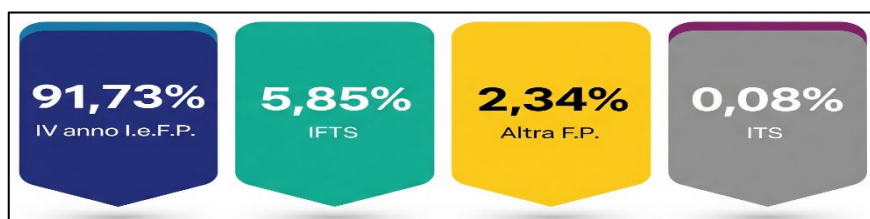


Grafico 10 – Prosecuzione degli studi nei percorsi della IeFP

Parallelamente, 1558 allievi, pari al 38,86%, risultano occupati a un anno dal titolo. A questa quota si aggiungono 60 allievi, cioè l'1,5%, impegnati in un tirocinio di inserimento lavorativo; 48 allievi, pari all'1,20%, che dichiarano di svolgere altre attività; 15 allievi, pari allo 0,37%, che studiano per il conseguimento della patente di guida; 10 allievi, pari allo 0,25%, impegnati nel servizio civile; e 4 allievi, pari allo 0,1%, coinvolti in un tirocinio extracurricolare.

Tabella 9 – Condizioni degli allievi a un anno dal titolo (altre attività)

Condizione	N. allievi	%
Occupati	1558	38,86
Tirocinio di inserimento lavorativo	60	1,50
Altre attività	48	1,20
Conseguimento patente di guida	15	0,37
Servizio civile	10	0,25
Tirocinio extracurricolare	4	0,10



Grafico 11 – Condizioni degli allievi a un anno dal titolo (altre attività)

Un elemento particolarmente rilevante riguarda le modalità e i tempi di accesso al lavoro. Tra gli allievi occupati, il 74,58% dichiara di aver trovato un'occupazione entro i primi tre mesi dal conseguimento del titolo, dato che segnala una transizione al lavoro temporalmente ravvicinata rispetto alla conclusione del percorso formativo. A seguire abbiamo un 20,28% che si è occupato entro un solo anno dal conseguimento del titolo. Chiudono le percentuali un 5,01% che si è occupato entro 6 mesi e un 0,13% in un tempo superiore all'anno.

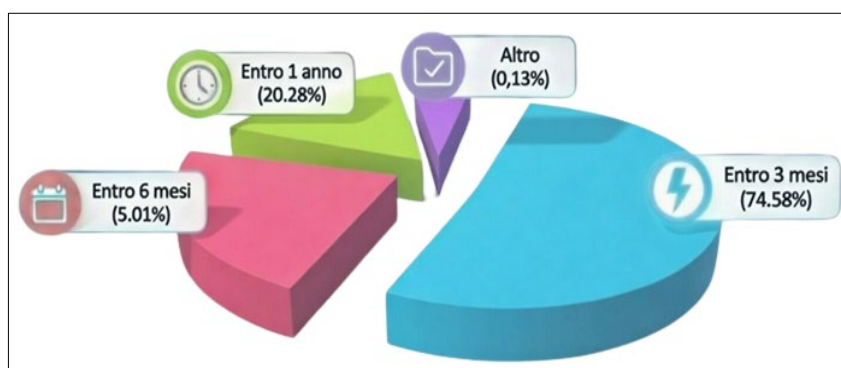


Grafico 12 – Tempo trascorso dal conseguimento del titolo all'inserimento lavorativo

Le modalità di ingresso risultano inoltre differenziate: il 45,12% degli allievi si è rivolto direttamente al proprio CFP per la ricerca del lavoro, mentre una quota significativa ha utilizzato canali informali o autonomi. Particolarmente significativo è il dato relativo allo stage: il 41,4% degli occupati lavora nella stessa azienda presso cui ha svolto l'esperienza formativa, evidenziando una continuità tra percorso e inserimento lavorativo. Un ulteriore elemento riguarda la qualità delle posizioni lavorative attivate.

La prevalenza del contratto di apprendistato (51,22%) segnala una modalità di inserimento che mantiene una dimensione formativa anche nella fase lavorativa, configurando il lavoro come spazio di ulteriore apprendimento. Le altre tipologie contrattuali, pur presenti, risultano meno diffuse, contribuendo a delineare un quadro nel quale l'ingresso nel lavoro avviene frequentemente attraverso forme ibride, che combinano occupazione e sviluppo di competenze. Nello specifico al netto dell'apprendistato si rilevano le seguenti posizioni lavorative:

- ✓ il 15,47% risulta occupato con un contratto a tempo determinato;
- ✓ l'8,79% risulta essere un socio d'opera/collaboratore familiare;
- ✓ l'8,54% risulta lavorare con un contratto a tempo indeterminato;
- ✓ il 3,59% risulta avere un contratto a chiamata/intermittente;
- ✓ il 3,02% risulta avere un contratto di prova;
- ✓ il 2,25% ha un contratto di somministrazione;
- ✓ lo 1,16% dichiara avere di essere una Partita Iva;
- ✓ lo 0,77% lavora Part-time;
- ✓ lo 0,26% dichiara di avere un contratto atipico;
- ✓ lo 0,06% ha altre modalità di contratto.

4. Il successo formativo nei diversi Settori

L'analisi del successo formativo nei diversi settori restituisce livelli complessivamente elevati, accompagnati da differenze nella composizione delle traiettorie.

Tabella 10 – Successo formativo per Settore e distribuzione delle traiettorie

Settore	N. allievi	% campione	Successo (%)	Studio (%)	Lavoro (%)	Altre attività (%)	NEET (%)
Grafico	429	10,70	96,74	74,36	19,58	2,80	3,26
Automotive	658	16,41	96,20	49,39	44,38	2,43	3,80
Elettrico	694	17,31	96,11	56,05	37,32	2,74	3,89
Meccanica industriale	852	21,25	94,72	47,30	44,72	2,70	5,28
Energia	202	5,03	94,06	35,64	54,46	3,96	5,94
Ristorazione*	543	13,54	91,34	55,06	33,15	3,13	8,66
Benessere	314	7,83	91,08	42,04	41,72	7,32	8,92
Altro**	317	7,90	90,54	46,36	38,17	5,99	9,46

* Il settore *Ristorazione* comprende oltre la propria figura: operatore servizi di promozione e accoglienza; operatore delle produzioni alimentari

** Il settore "Altro" comprende: agricolo, informatica, legno, logistica, servizi all'impresa, servizi vendita e tessile.

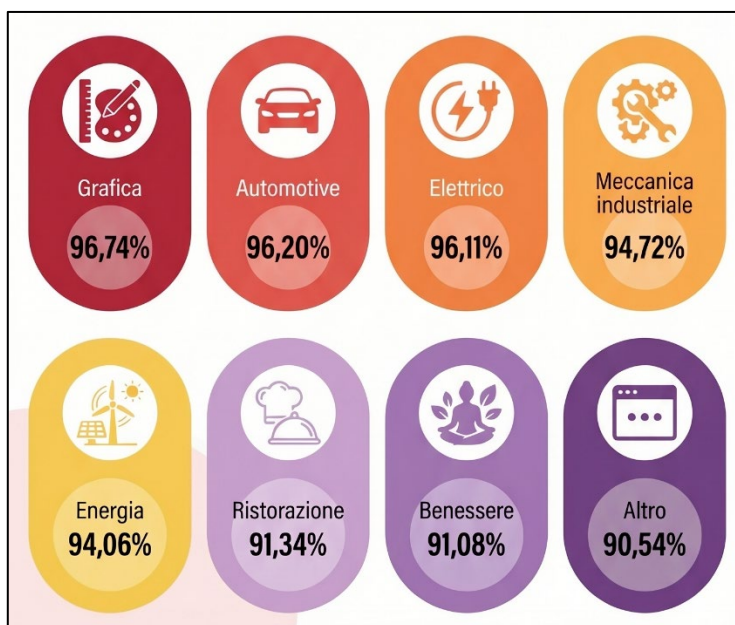


Grafico 13 – Successo formativo per settori

Nel settore Grafico, che raccoglie 429 allievi, pari al 10,70% del campione, il successo formativo raggiunge il 96,74%: 319 allievi, cioè il 74,36%, proseguono gli studi; 84, pari al 19,58%, lavorano; 12, ossia il 2,80%, svolgono altre attività; 14, cioè il 3,26%, risultano inattivi. Si tratta del settore che presenta la quota più alta di successo formativo e, insieme, la maggiore incidenza della prosecuzione degli studi. Nel settore Automotive, che conta 658 allievi, pari al 16,41% del campione, il successo formativo raggiunge il 96,20%. In questo caso 325 allievi, cioè il 49,39%, sono impegnati in un percorso di studio; 292, pari al 44,38%, lavorano; 16, ossia il 2,43%, svolgono altre attività; 25, cioè il 3,80%, non sono attivi né nello studio né nel lavoro. Il dato del settore Automotive è particolarmente significativo perché presenta una distribuzione quasi equilibrata tra prosecuzione degli studi e occupazione, con un peso molto forte della componente lavorativa. Nel settore Elettrico, che comprende 694 allievi, pari al 17,31% del campione, il successo formativo è pari al 96,11%. In questo gruppo 389 allievi, cioè il 56,05%, studiano; 259, pari al 37,32%, lavorano; 19, pari al 2,74%, sono impegnati in altre attività; 27, cioè il 3,89%, rientrano nella categoria dei NEET al momento dell'intervista. Rispetto all'Automotive, l'elettrico mostra una maggiore prevalenza della prosecuzione degli studi. La Meccanica industriale rappresenta il settore numericamente più consistente, con 852 allievi, pari al 21,25% del campione totale. Qui il successo formativo si attesta al 94,72%: 403 allievi, cioè il 47,30%, studiano; 381, pari al 44,72%, sono occupati; 23, pari al 2,70%, svolgono altre attività; 45, cioè il 5,28%, risultano inattivi. Anche in questo caso la distanza tra prosecuzione degli studi e occupazione è molto ridotta, confermando il forte rapporto tra il settore e il mercato del lavoro. Nel settore Energia, che comprende 202 allievi, pari al 5,03% del campione, il successo formativo è pari al 94,06%. In questo ambito la quota di occupati supera nettamente quella degli studenti: 72 allievi, cioè il 35,64%, studiano; 110, pari al 54,46%, lavorano; 8, cioè il 3,96%, svolgono altre attività; 12, pari al 5,94%, non sono attivi. È il settore in cui l'occupazione risulta più alta in rapporto alla prosecuzione degli studi, dato coerente con la forte spendibilità professionale dei percorsi. Il settore Ristorazione, con 543 allievi pari al 13,54% del campione, presenta un successo formativo del 91,34%. I 299 allievi che proseguono gli studi rappresentano il 55,06%, mentre 180, pari al 33,15%, lavorano; 17, cioè il 3,13%, svolgono altre attività; 47, pari all'8,66%, risultano inattivi. Qui la prosecuzione degli studi torna a prevalere in modo netto, ma si osserva anche una quota di inattività più alta rispetto ai settori tecnico-industriali. Il settore Benessere comprende 314 allievi, cioè il 7,83% del campione totale, e presenta un successo formativo del 91,08%. Gli allievi inseriti in un percorso di studio sono 132, pari al 42,04%; quelli occupati 131, cioè il 41,72%; 23, pari al 7,32%, sono impegnati in altre attività; 28, ossia l'8,92%, risultano disoccupati e non frequentano percorsi scolastici o formativi. In questo settore le diverse traiettorie appaiono più distribuite e la quota di altre attività assume un peso maggiore che altrove. Infine, il settore "Altro", che riunisce agricolo, informatica, legno, logistica, servizi all'impresa, servizi vendita e tessile, comprende 317 allievi, cioè il 7,90% del campione totale, e presenta un successo formativo pari al 90,53%. In questo gruppo 147 allievi, cioè il 46,37%, studiano; 121, pari al 38,17%, lavorano; 19, ossia il 5,99%, svolgono altre attività; 30, cioè il 9,46%, sono inattivi. Interessante è anche la tipologia di aziende degli allievi occupati. In questo ambito il 71,31% risulta essere occupato in microimprese, il 16,75% in piccole imprese, il 6,8% in grandi imprese e il 5,13% in medie imprese.

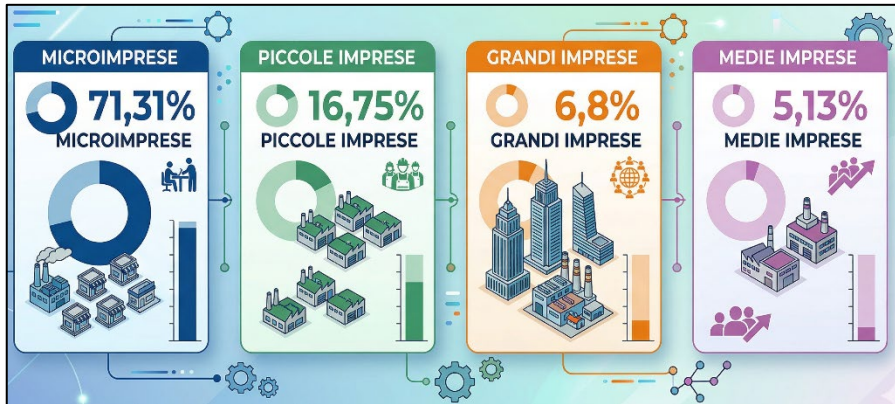


Grafico 14 – Tipologia imprese occupanti

5. Il nodo dei NEET: caratteristiche e differenziazioni della condizione

La quota di allievi che, a un anno dal conseguimento del titolo, non risulta inserita in percorsi di istruzione, formazione o lavoro si attesta al 5,69%. Si tratta di un dato contenuto, ma che richiede un'analisi approfondita per evitarne una lettura semplificata. L'esame della composizione interna di questo gruppo restituisce infatti una situazione articolata: il 45,18% dichiara di aver cercato lavoro senza trovarlo, il 38,68% ha avuto esperienze lavorative ma risulta al momento disoccupato, mentre il 13,6% è in attesa di migliori opportunità e una quota residuale (2,63%) è impegnata in altre attività.

Tabella 11 – Composizione della condizione NEET

Condizione	%
Ricerca attiva di lavoro (senza esito)	45,18
Esperienze lavorative pregresse, attualmente disoccupati	38,68
In attesa di migliori opportunità	13,60
Altre attività	2,63
Totale	100

Le percentuali sono calcolate sul totale degli allievi in condizione NEET (5,69% del campione).



Grafico 15 – Composizione della condizione NEET

Ciò che emerge è una configurazione nella quale la condizione di inattività appare in larga parte connessa a dinamiche di transizione e ricerca attiva, più che a situazioni di esclusione stabile. Proprio l'assenza di una condizione di esclusione consolidata rende tali traiettorie potenzialmente aperte a esiti positivi. Il dato invita pertanto a considerare la categoria dei NEET non come un insieme omogeneo, ma come uno spazio composito, attraversato da traiettorie differenti che richiedono strumenti di lettura e di intervento differenziati.

6. La qualità dell'esperienza formativa

Accanto agli indicatori di esito, il monitoraggio restituisce anche un insieme consistente di dati sulla qualità percepita dell'esperienza formativa vissuta. Il 94,91% degli allievi esprime un livello elevato di soddisfazione: il dettaglio mostra che 3278 allievi, pari all'81,77%, si dichiarano molto soddisfatti e 527, cioè il 13,15%, abbastanza soddisfatti. Le risposte negative sono contenute: 30 allievi, pari allo 0,75%, si dichiarano poco soddisfatti e 8, cioè lo 0,2%, per nulla soddisfatti; 166 allievi, pari al 4,14%, non rispondono al quesito. Il dato complessivo segnala quindi una valutazione largamente positiva del percorso svolto.

Tabella 12 – Livello di soddisfazione degli allievi

Livello di soddisfazione	N. allievi	%
Molto soddisfatti	3278	81,77
Abbastanza soddisfatti	527	13,15
Poco soddisfatti	30	0,75
Per nulla soddisfatti	8	0,20
Non risponde	166	4,14
Totale	4009	100

Tra le dimensioni che concorrono a definire la qualità dell'esperienza formativa, i dati relativi allo stage evidenziano livelli molto elevati di apprendimento: l'86,98% degli allievi dichiara di aver appreso "molto", mentre un ulteriore 8,98% indica un apprendimento "abbastanza" significativo. Complessivamente, oltre il 95% degli intervistati esprime una valutazione positiva, a conferma della sua efficacia sul piano formativo. A questo si aggiunge il dato relativo alla coerenza tra stage e percorso di studi, riconosciuta dal 96,36% degli allievi, che segnala un elevato livello di integrazione tra attività didattica e contesto lavorativo. Alla domanda se rifrequenterebbero i corsi del CNOS-FAP, 3731 allievi, pari al 93,07%, rispondono positivamente; 247, cioè il 6,16%, si dichiarano indecisi; 31, pari allo 0,77%, rispondono negativamente. Alla domanda se consiglierebbero i corsi della Fondazione CNOS-FAP ETS a un amico o a un parente, 3747 allievi, cioè il 93,46%, rispondono affermativamente; 235, pari al 5,86%, risultano indecisi; 27, cioè lo 0,67%, rispondono negativamente. Si tratta di indicatori qualitativi importanti, perché misurano la disponibilità a riconoscere valore retrospettivamente al percorso svolto.

Tabella 13 – Disponibilità a scegliere nuovamente il percorso e a raccomandarlo

Indicatore	Risposta	N. allievi	%
Rifrequenterebbe il corso	Sì	3731	93,07
	Indeciso	247	6,16
	No	31	0,77
Consiglierebbe il corso	Sì	3747	93,46
	Indeciso	235	5,86
	No	27	0,67

NB: La domanda è formulata in termini ipotetici (“se tornassi indietro...”), con l’obiettivo di rilevare una valutazione retrospettiva dell’esperienza formativa.

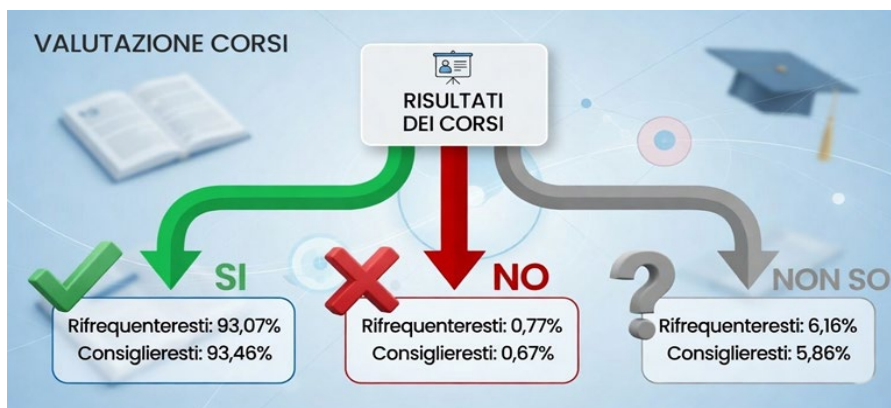


Grafico 16 – Disponibilità a scegliere nuovamente il percorso e a raccomandarlo

Particolarmente interessanti risultano anche le indicazioni di miglioramento espresse dagli allievi e dalle famiglie. 3650 allievi, pari al 91,05%, si dichiarano ampiamente soddisfatti e non comunicano miglioramenti da apportare; 194, cioè il 4,84%, non indicano comunque migliorie. Tra le osservazioni puntuali compaiono soprattutto le relazioni interpersonali (38 allievi, 0,95%), i contenuti e gli argomenti trattati (28 allievi, 0,7%), lo stage (27 allievi, 0,67%), i metodi di insegnamento (22 allievi, 0,55%), la qualità dei formatori (20 allievi, 0,5%), le attrezzature (15 allievi, 0,37%), il legame tra CFP ed ex allievi (12 allievi, 0,3%) e altre forme di miglioramento (3 allievi, 0,07%).

Tabella 14 – Indicazioni di miglioramento

Ambito	N. allievi	%
Nessun miglioramento (soddisfatti)	3650	91,05
Nessuna indicazione	194	4,84
Relazioni interpersonali	38	0,95
Contenuti didattici	28	0,70
Stage	27	0,67
Metodi di insegnamento	22	0,55
Qualità dei formatori	20	0,50
Attrezzature	15	0,37
Rapporto CFP–ex allievi	12	0,30
Altre indicazioni	3	0,07

Più che segnalare criticità diffuse, questi dati mostrano che la qualità percepita è elevata ma non priva di margini di sviluppo puntuali, che riguardano soprattutto la dimensione relazionale e didattica dell’esperienza formativa.

7. Successo Formativo per Regione Fondazione CNOS-FAP ETS (CFP e Settori)

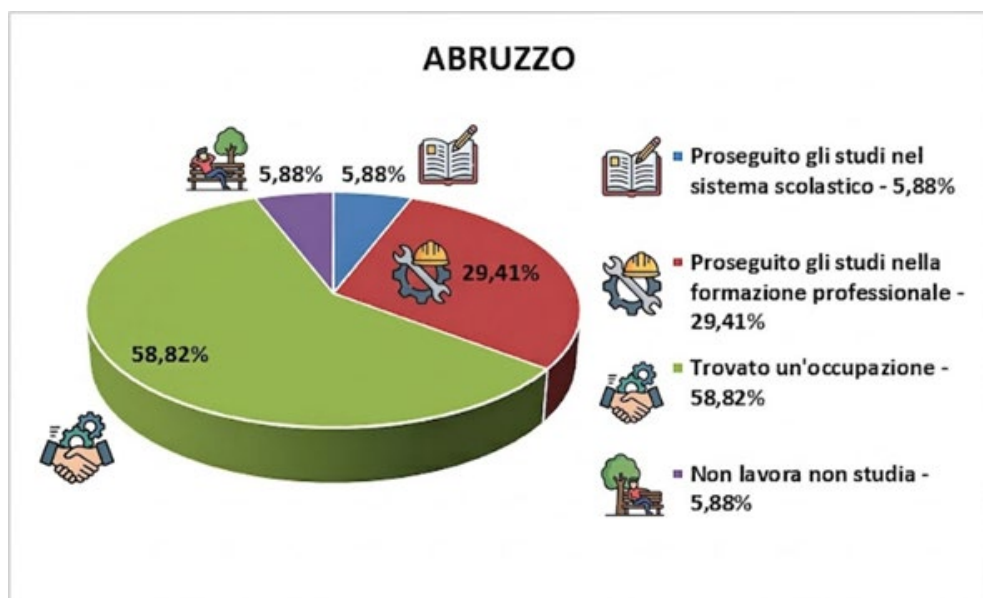


La cartina si riferisce all'anno 2025/26. Di seguito il monitoraggio di alcuni Centri di Formazione Professionale scelti a campione.

ABRUZZO



ABRUZZO		
ATTUALMENTE COSA FAI	Frequenza	Percentuale
Proseguito gli studi nel sistema scolastico	1	5,88%
Proseguito gli studi nella formazione professionale	5	29,41%
Trovato un'occupazione	10	58,82%
Non lavora non studia	1	5,88%
Servizio Civile	0	0,00%
Tirocinio extracurriculare	0	0,00%
Tirocinio inserimento lavorativo	0	0,00%
Altro	0	0,00%
Conseguimento patente di guida	0	0,00%
TOTALE	17	100,00%



ABRUZZO	3 anno	
ATTUALMENTE COSA FAI	Frequenza	Percentuale
Proseguito gli studi nel sistema scolastico	1	5,88%
Proseguito gli studi nella formazione professionale	5	29,41%
Trovato un'occupazione	10	58,82%
Non lavora non studia	1	5,88%
Servizio Civile	0	0,00%
Tirocinio extracurriculare	0	0,00%
Tirocinio inserimento lavorativo	0	0,00%
Altro	0	0,00%
Conseguimento patente di guida	0	0,00%
TOTALE	17	100,00%

ABRUZZO		
ATTUALMENTE COSA FAI – AUTOMOTIVE	Frequenza	Percentuale
Proseguito gli studi nel sistema scolastico	1	8,33%
Proseguito gli studi nella formazione professionale	5	41,67%
Trovato un'occupazione	5	41,67%
Non lavora non studia	1	8,33%
Servizio Civile	0	0,00%
Tirocinio extracurriculare	0	0,00%
Tirocinio inserimento lavorativo	0	0,00%
Altro	0	0,00%
Conseguimento patente di guida	0	0,00%
TOTALE	12	100,00%

ABRUZZO	3 anno	
ATTUALMENTE COSA FAI – AUTOMOTIVE	Frequenza	Percentuale
Proseguito gli studi nel sistema scolastico	1	8,33%
Proseguito gli studi nella formazione professionale	5	41,67%
Trovato un'occupazione	5	41,67%
Non lavora non studia	1	8,33%
Servizio Civile	0	0,00%
Tirocinio extracurriculare	0	0,00%
Tirocinio inserimento lavorativo	0	0,00%
Altro	0	0,00%
Conseguimento patente di guida	0	0,00%
TOTALE	12	100,00%

ABRUZZO		
ATTUALMENTE COSA FAI – ENERGIA	Frequenza	Percentuale
Proseguito gli studi nel sistema scolastico	0	0,00%
Proseguito gli studi nella formazione professionale	0	0,00%
Trovato un'occupazione	5	100,00%
Non lavora non studia	0	0,00%
Servizio Civile	0	0,00%
Tirocinio extracurricolare	0	0,00%
Tirocinio inserimento lavorativo	0	0,00%
Altro	0	0,00%
Conseguimento patente di guida	0	0,00%
TOTALE	5	100,00%

ABRUZZO		3 anno	
ATTUALMENTE COSA FAI – ENERGIA	Frequenza	Percentuale	
Proseguito gli studi nel sistema scolastico	0	0,00%	
Proseguito gli studi nella formazione professionale	0	0,00%	
Trovato un'occupazione	5	100,00%	
Non lavora non studia	0	0,00%	
Servizio Civile	0	0,00%	
Tirocinio extracurricolare	0	0,00%	
Tirocinio inserimento lavorativo	0	0,00%	
Altro	0	0,00%	
Conseguimento patente di guida	0	0,00%	
TOTALE	5	100,00%	

CFP L'AQUILA

L'AQUILA		
ATTUALMENTE COSA FAI	Frequenza	Percentuale
Proseguito gli studi nel sistema scolastico	0	0,00%
Proseguito gli studi nella formazione professionale	0	0,00%
Trovato un'occupazione	5	100,00%
Non lavora non studia	0	0,00%
Servizio Civile	0	0,00%
Tirocinio extracurricolare	0	0,00%
Tirocinio inserimento lavorativo	0	0,00%
Altro	0	0,00%
Conseguimento patente di guida	0	0,00%
TOTALE	5	100,00%

L'AQUILA		3 anno	
ATTUALMENTE COSA FAI	Frequenza	Percentuale	
Proseguito gli studi nel sistema scolastico	0	0,00%	
Proseguito gli studi nella formazione professionale	0	0,00%	
Trovato un'occupazione	5	100,00%	
Non lavora non studia	0	0,00%	
Servizio Civile	0	0,00%	
Tirocinio extracurricolare	0	0,00%	
Tirocinio inserimento lavorativo	0	0,00%	
Altro	0	0,00%	
Conseguimento patente di guida	0	0,00%	
TOTALE	5	100,00%	

L'AQUILA		
ATTUALMENTE COSA FAI – ENERGIA	Frequenza	Percentuale
Proseguito gli studi nel sistema scolastico	0	0,00%
Proseguito gli studi nella formazione professionale	0	0,00%
Trovato un'occupazione	5	100,00%
Non lavora non studia	0	0,00%
Servizio Civile	0	0,00%
Tirocinio extracurricolare	0	0,00%
Tirocinio inserimento lavorativo	0	0,00%
Altro	0	0,00%
Conseguimento patente di guida	0	0,00%
TOTALE	5	100,00%

L'AQUILA	3 anno	
ATTUALMENTE COSA FAI – ENERGIA	Frequenza	Percentuale
Proseguito gli studi nel sistema scolastico	0	0,00%
Proseguito gli studi nella formazione professionale	0	0,00%
Trovato un'occupazione	5	100,00%
Non lavora non studia	0	0,00%
Servizio Civile	0	0,00%
Tirocinio extracurricolare	0	0,00%
Tirocinio inserimento lavorativo	0	0,00%
Altro	0	0,00%
Conseguimento patente di guida	0	0,00%
TOTALE	5	100,00%

CFP ORTONA

ORTONA		
ATTUALMENTE COSA FAI	Frequenza	Percentuale
Proseguito gli studi nel sistema scolastico	1	8,33%
Proseguito gli studi nella formazione professionale	5	41,67%
Trovato un'occupazione	5	41,67%
Non lavora non studia	1	8,33%
Servizio Civile	0	0,00%
Tirocinio extracurricolare	0	0,00%
Tirocinio inserimento lavorativo	0	0,00%
Altro	0	0,00%
Conseguimento patente di guida	0	0,00%
TOTALE	12	100,00%

ORTONA		
ATTUALMENTE COSA FAI	3 anno	
	Frequenza	Percentuale
Proseguito gli studi nel sistema scolastico	1	8,33%
Proseguito gli studi nella formazione professionale	5	41,67%
Trovato un'occupazione	5	41,67%
Non lavora non studia	1	8,33%
Servizio Civile	0	0,00%
Tirocinio extracurricolare	0	0,00%
Tirocinio inserimento lavorativo	0	0,00%
Altro	0	0,00%
Conseguimento patente di guida	0	0,00%
TOTALE	12	100,00%

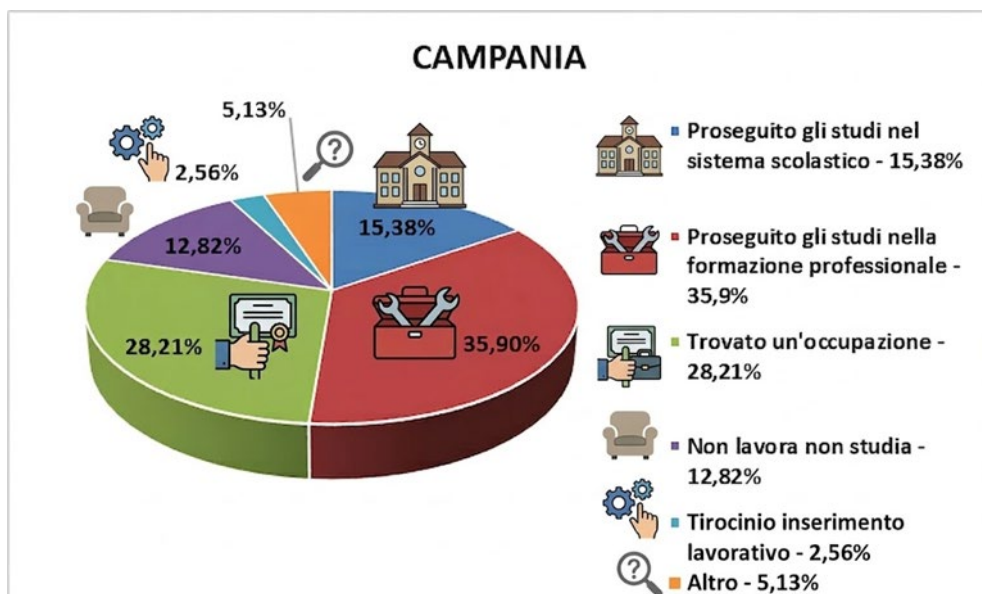
ORTONA		
ATTUALMENTE COSA FAI -AUTOMOTIVE	Frequenza	Percentuale
Proseguito gli studi nel sistema scolastico	1	8,33%
Proseguito gli studi nella formazione professionale	5	41,67%
Trovato un'occupazione	5	41,67%
Non lavora non studia	1	8,33%
Servizio Civile	0	0,00%
Tirocinio extracurricolare	0	0,00%
Tirocinio inserimento lavorativo	0	0,00%
Altro	0	0,00%
Conseguimento patente di guida	0	0,00%
TOTALE	12	100,00%

ORTONA	3 anno	
ATTUALMENTE COSA FAI -AUTOMOTIVE	Frequenza	Percentuale
Proseguito gli studi nel sistema scolastico	1	8,33%
Proseguito gli studi nella formazione professionale	5	41,67%
Trovato un'occupazione	5	41,67%
Non lavora non studia	1	8,33%
Servizio Civile	0	0,00%
Tirocinio extracurricolare	0	0,00%
Tirocinio inserimento lavorativo	0	0,00%
Altro	0	0,00%
Conseguimento patente di guida	0	0,00%
TOTALE	12	100,00%

CAMPANIA



CAMPANIA		
ATTUALMENTE COSA FAI	Frequenza	Percentuale
Proseguito gli studi nel sistema scolastico	6	15,38%
Proseguito gli studi nella formazione professionale	14	35,90%
Trovato un'occupazione	11	28,21%
Non lavora non studia	5	12,82%
Servizio Civile	0	0,00%
Tirocinio extracurriculare	0	0,00%
Tirocinio inserimento lavorativo	1	2,56%
Altro	2	5,13%
Conseguimento patente di guida	0	0,00%
TOTALE	39	100,00%



CAMPANIA	3 anno		4 anno	
	ATTUALMENTE COSA FAI	Frequenza	Percentuale	Frequenza
Proseguito gli studi nel sistema scolastico	1	4,35%	5	31,25%
Proseguito gli studi nella formazione professionale	14	60,87%	0	0,00%
Trovato un'occupazione	5	21,74%	6	37,50%
Non lavora non studia	3	13,04%	2	12,50%
Servizio Civile	0	0,00%	0	0,00%
Tirocinio extracurriculare	0	0,00%	0	0,00%
Tirocinio inserimento lavorativo	0	0,00%	1	6,25%
Altro	0	0,00%	2	12,50%
Conseguimento patente di guida	0	0,00%	0	0,00%
TOTALE	23	100,00%	16	100,00%

CAMPANIA			
ATTUALMENTE COSA FAI – AUTOMOTIVE	Frequenza	Percentuale	
Proseguito gli studi nel sistema scolastico	2	9,52%	
Proseguito gli studi nella formazione professionale	9	42,86%	
Trovato un'occupazione	7	33,33%	
Non lavora non studia	2	9,52%	
Servizio Civile	0	0,00%	
Tirocinio extracurriculare	0	0,00%	
Tirocinio inserimento lavorativo	0	0,00%	
Altro	1	4,76%	
Conseguimento patente di guida	0	0,00%	
TOTALE	21	100,00%	

CAMPANIA	3 anno		4 anno	
	ATTUALMENTE COSA FAI – AUTOMOTIVE	Frequenza	Percentuale	Frequenza
Proseguito gli studi nel sistema scolastico	0	0,00%	2	25,00%
Proseguito gli studi nella formazione professionale	9	69,23%	0	0,00%
Trovato un'occupazione	2	15,38%	5	62,50%
Non lavora non studia	2	15,38%	0	0,00%
Servizio Civile	0	0,00%	0	0,00%
Tirocinio extracurriculare	0	0,00%	0	0,00%
Tirocinio inserimento lavorativo	0	0,00%	0	0,00%
Altro	0	0,00%	1	12,50%
Conseguimento patente di guida	0	0,00%	0	0,00%
TOTALE	13	100,00%	8	100,00%

CAMPANIA		
ATTUALMENTE COSA FAI – ALTRO	Frequenza	Percentuale
Proseguito gli studi nel sistema scolastico	4	22,22%
Proseguito gli studi nella formazione professionale	5	27,78%
Trovato un'occupazione	4	22,22%
Non lavora non studia	3	16,67%
Servizio Civile	0	0,00%
Tirocinio extracurriculare	0	0,00%
Tirocinio inserimento lavorativo	1	5,56%
Altro	1	5,56%
Conseguimento patente di guida	0	0,00%
TOTALE	18	100,00%

CAMPANIA	3 anno		4 anno	
ATTUALMENTE COSA FAI – ALTRO	Frequenza	Percentuale	Frequenza	Percentuale
Proseguito gli studi nel sistema scolastico	1	10,00%	3	37,50%
Proseguito gli studi nella formazione professionale	5	50,00%	0	0,00%
Trovato un'occupazione	3	30,00%	1	12,50%
Non lavora non studia	1	10,00%	2	25,00%
Servizio Civile	0	0,00%	0	0,00%
Tirocinio extracurriculare	0	0,00%	0	0,00%
Tirocinio inserimento lavorativo	0	0,00%	1	12,50%
Altro	0	0,00%	1	12,50%
Conseguimento patente di guida	0	0,00%	0	0,00%
TOTALE	10	100,00%	8	100,00%

CFP NAPOLI

NAPOLI		
ATTUALMENTE COSA FAI	Frequenza	Percentuale
Proseguito gli studi nel sistema scolastico	6	15,38%
Proseguito gli studi nella formazione professionale	14	35,90%
Trovato un'occupazione	11	28,21%
Non lavora non studia	5	12,82%
Servizio Civile	0	0,00%
Tirocinio extracurriculare	0	0,00%
Tirocinio inserimento lavorativo	1	2,56%
Altro	2	5,13%
Conseguimento patente di guida	0	0,00%
TOTALE	39	100,00%

NAPOLI	3 anno		4 anno	
	Frequenza	Percentuale	Frequenza	Percentuale
Proseguito gli studi nel sistema scolastico	1	4,35%	5	31,25%
Proseguito gli studi nella formazione professionale	14	60,87%	0	0,00%
Trovato un'occupazione	5	21,74%	6	37,50%
Non lavora non studia	3	13,04%	2	12,50%
Servizio Civile	0	0,00%	0	0,00%
Tirocinio extracurriculare	0	0,00%	0	0,00%
Tirocinio inserimento lavorativo	0	0,00%	1	6,25%
Altro	0	0,00%	2	12,50%
Conseguimento patente di guida	0	0,00%	0	0,00%
TOTALE	23	100,00%	16	100,00%

NAPOLI		
ATTUALMENTE COSA FAI – AUTOMOTIVE	Frequenza	Percentuale
Proseguito gli studi nel sistema scolastico	2	9,52%
Proseguito gli studi nella formazione professionale	9	42,86%
Trovato un'occupazione	7	33,33%
Non lavora non studia	2	9,52%
Servizio Civile	0	0,00%
Tirocinio extracurriculare	0	0,00%
Tirocinio inserimento lavorativo	0	0,00%
Altro	1	4,76%
Conseguimento patente di guida	0	0,00%
TOTALE	21	100,00%

NAPOLI	3 anno		4 anno	
	Frequenza	Percentuale	Frequenza	Percentuale
ATTUALMENTE COSA FAI – AUTOMOTIVE				
Proseguito gli studi nel sistema scolastico	0	0,00%	2	25,00%
Proseguito gli studi nella formazione professionale	9	69,23%	0	0,00%
Trovato un'occupazione	2	15,38%	5	62,50%
Non lavora non studia	2	15,38%	0	0,00%
Servizio Civile	0	0,00%	0	0,00%
Tirocinio extracurricolare	0	0,00%	0	0,00%
Tirocinio inserimento lavorativo	0	0,00%	0	0,00%
Altro	0	0,00%	1	12,50%
Conseguimento patente di guida	0	0,00%	0	0,00%
TOTALE	13	100,00%	8	100,00%

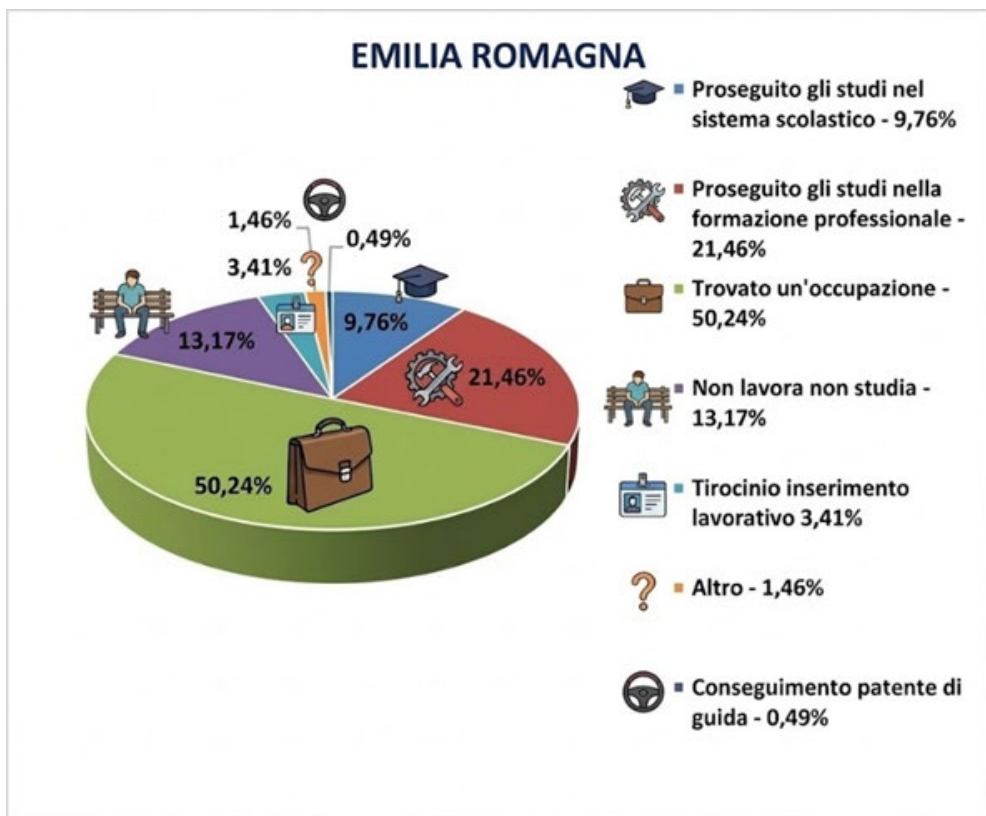
NAPOLI			
ATTUALMENTE COSA FAI – ALTRO	Frequenza	Percentuale	
Proseguito gli studi nel sistema scolastico	4	22,22%	
Proseguito gli studi nella formazione professionale	5	27,78%	
Trovato un'occupazione	4	22,22%	
Non lavora non studia	3	16,67%	
Servizio Civile	0	0,00%	
Tirocinio extracurricolare	0	0,00%	
Tirocinio inserimento lavorativo	1	5,56%	
Altro	1	5,56%	
Conseguimento patente di guida	0	0,00%	
TOTALE	18	100,00%	

NAPOLI	3 anno		4 anno	
	Frequenza	Percentuale	Frequenza	Percentuale
ATTUALMENTE COSA FAI – ALTRO				
Proseguito gli studi nel sistema scolastico	1	10,00%	3	37,50%
Proseguito gli studi nella formazione professionale	5	50,00%	0	0,00%
Trovato un'occupazione	3	30,00%	1	12,50%
Non lavora non studia	1	10,00%	2	25,00%
Servizio Civile	0	0,00%	0	0,00%
Tirocinio extracurricolare	0	0,00%	0	0,00%
Tirocinio inserimento lavorativo	0	0,00%	1	12,50%
Altro	0	0,00%	1	12,50%
Conseguimento patente di guida	0	0,00%	0	0,00%
TOTALE	10	100,00%	8	100,00%

EMILIA-ROMAGNA



EMILIA ROMAGNA		
ATTUALMENTE COSA FAI	Frequenza	Percentuale
Proseguito gli studi nel sistema scolastico	20	9,76%
Proseguito gli studi nella formazione professionale	44	21,46%
Trovato un'occupazione	103	50,24%
Non lavora non studia	27	13,17%
Servizio Civile	0	0,00%
Tirocinio extracurricolare	0	0,00%
Tirocinio inserimento lavorativo	7	3,41%
Altro	3	1,46%
Conseguimento patente di guida	1	0,49%
TOTALE	205	100,00%



EMILIA ROMAGNA	3 anno		4 anno	
ATTUALMENTE COSA FAI	Frequenza	Percentuale	Frequenza	Percentuale
Proseguito gli studi nel sistema scolastico	13	8,55%	7	13,21%
Proseguito gli studi nella formazione professionale	42	27,63%	2	3,77%
Trovato un'occupazione	69	45,39%	34	64,15%
Non lavora non studia	21	13,82%	6	11,32%
Servizio Civile	0	0,00%	0	0,00%
Tirocinio extracurriculare	0	0,00%	0	0,00%
Tirocinio inserimento lavorativo	5	3,29%	2	3,77%
Altro	2	1,32%	1	1,89%
Conseguimento patente di guida	0	0,00%	1	1,89%
TOTALE	152	100,00%	53	100,00%

EMILIA ROMAGNA			
ATTUALMENTE COSA FAI – AUTOMOTIVE	Frequenza	Percentuale	
Proseguito gli studi nel sistema scolastico	1	5,26%	
Proseguito gli studi nella formazione professionale	3	15,79%	
Trovato un'occupazione	12	63,16%	
Non lavora non studia	3	15,79%	
Servizio Civile	0	0,00%	
Tirocinio extracurriculare	0	0,00%	
Tirocinio inserimento lavorativo	0	0,00%	
Altro	0	0,00%	
Conseguimento patente di guida	0	0,00%	
TOTALE	19	100,00%	

EMILIA ROMAGNA	3 anno	
ATTUALMENTE COSA FAI – AUTOMOTIVE	Frequenza	Percentuale
Proseguito gli studi nel sistema scolastico	1	5,26%
Proseguito gli studi nella formazione professionale	3	15,79%
Trovato un'occupazione	12	63,16%
Non lavora non studia	3	15,79%
Servizio Civile	0	0,00%
Tirocinio extracurriculare	0	0,00%
Tirocinio inserimento lavorativo	0	0,00%
Altro	0	0,00%
Conseguimento patente di guida	0	0,00%
TOTALE	19	100,00%

EMILIA ROMAGNA		
ATTUALMENTE COSA FAI – ENERGIA	Frequenza	Percentuale
Proseguito gli studi nel sistema scolastico	0	0,00%
Proseguito gli studi nella formazione professionale	1	6,25%
Trovato un'occupazione	10	62,50%
Non lavora non studia	3	18,75%
Servizio Civile	0	0,00%
Tirocinio extracurriculare	0	0,00%
Tirocinio inserimento lavorativo	1	6,25%
Altro	1	6,25%
Conseguimento patente di guida	0	0,00%
TOTALE	16	100,00%

EMILIA ROMAGNA		3 anno	
ATTUALMENTE COSA FAI – ENERGIA	Frequenza	Percentuale	
Proseguito gli studi nel sistema scolastico	0	0,00%	
Proseguito gli studi nella formazione professionale	1	6,25%	
Trovato un'occupazione	10	62,50%	
Non lavora non studia	3	18,75%	
Servizio Civile	0	0,00%	
Tirocinio extracurriculare	0	0,00%	
Tirocinio inserimento lavorativo	1	6,25%	
Altro	1	6,25%	
Conseguimento patente di guida	0	0,00%	
TOTALE	16	100,00%	

EMILIA ROMAGNA		
ATTUALMENTE COSA FAI – GRAFICO	Frequenza	Percentuale
Proseguito gli studi nel sistema scolastico	13	22,41%
Proseguito gli studi nella formazione professionale	15	25,86%
Trovato un'occupazione	23	39,66%
Non lavora non studia	4	6,90%
Servizio Civile	0	0,00%
Tirocinio extracurriculare	0	0,00%
Tirocinio inserimento lavorativo	2	3,45%
Altro	0	0,00%
Conseguimento patente di guida	1	1,72%
TOTALE	58	100,00%

EMILIA ROMAGNA	3 anno		4 anno	
ATTUALMENTE COSA FAI – GRAFICO	Frequenza	Percentuale	Frequenza	Percentuale
Proseguito gli studi nel sistema scolastico	10	26,32%	3	15,00%
Proseguito gli studi nella formazione professionale	14	36,84%	1	5,00%
Trovato un'occupazione	11	28,95%	12	60,00%
Non lavora non studia	3	7,89%	1	5,00%
Servizio Civile	0	0,00%	0	0,00%
Tirocinio extracurriculare	0	0,00%	0	0,00%
Tirocinio inserimento lavorativo	0	0,00%	2	10,00%
Altro	0	0,00%	0	0,00%
Conseguimento patente di guida	0	0,00%	1	5,00%
TOTALE	38	100,00%	20	100,00%

EMILIA ROMAGNA			
ATTUALMENTE COSA FAI - MECCANICA INDUSTRIALE	Frequenza	Percentuale	
Proseguito gli studi nel sistema scolastico	6	3,13%	
Proseguito gli studi nella formazione professionale	25	13,02%	
Trovato un'occupazione	48	25,00%	
Non lavora non studia	12	6,25%	
Servizio Civile	0	0,00%	
Tirocinio extracurriculare	0	0,00%	
Tirocinio inserimento lavorativo	4	2,08%	
Altro	1	0,52%	
Conseguimento patente di guida	96	50,00%	
TOTALE	192	100,00%	

EMILIA ROMAGNA	3 anno		4 anno	
ATTUALMENTE COSA FAI - MECCANICA INDUSTRIALE	Frequenza	Percentuale	Frequenza	Percentuale
Proseguito gli studi nel sistema scolastico	2	3,17%	4	12,12%
Proseguito gli studi nella formazione professionale	24	38,10%	1	3,03%
Trovato un'occupazione	26	41,27%	22	66,67%
Non lavora non studia	7	11,11%	5	15,15%
Servizio Civile	0	0,00%	0	0,00%
Tirocinio extracurriculare	0	0,00%	0	0,00%
Tirocinio inserimento lavorativo	4	6,35%	0	0,00%
Altro	0	0,00%	1	3,03%
Conseguimento patente di guida	0	0,00%	0	0,00%
TOTALE	63	100,00%	33	100,00%

EMILIA ROMAGNA		
ATTUALMENTE COSA FAI – ALTRO	Frequenza	Percentuale
Proseguito gli studi nel sistema scolastico	0	0,00%
Proseguito gli studi nella formazione professionale	0	0,00%
Trovato un'occupazione	10	62,50%
Non lavora non studia	5	31,25%
Servizio Civile	0	0,00%
Tirocinio extracurricolare	0	0,00%
Tirocinio inserimento lavorativo	0	0,00%
Altro	1	6,25%
Conseguimento patente di guida	0	0,00%
TOTALE	16	100,00%

EMILIA ROMAGNA	3 anno	
ATTUALMENTE COSA FAI – ALTRO	Frequenza	Percentuale
Proseguito gli studi nel sistema scolastico	0	0,00%
Proseguito gli studi nella formazione professionale	0	0,00%
Trovato un'occupazione	10	62,50%
Non lavora non studia	5	31,25%
Servizio Civile	0	0,00%
Tirocinio extracurricolare	0	0,00%
Tirocinio inserimento lavorativo	0	0,00%
Altro	1	6,25%
Conseguimento patente di guida	0	0,00%
TOTALE	16	100,00%

CFP BOLOGNA

BOLOGNA		
ATTUALMENTE COSA FAI	Frequenza	Percentuale
Proseguito gli studi nel sistema scolastico	14	13,46%
Proseguito gli studi nella formazione professionale	29	27,88%
Trovato un'occupazione	47	45,19%
Non lavora non studia	10	9,62%
Servizio Civile	0	0,00%
Tirocinio extracurriculare	0	0,00%
Tirocinio inserimento lavorativo	2	1,92%
Altro	1	0,96%
Conseguimento patente di guida	1	0,96%
TOTALE	104	100,00%

BOLOGNA	3 anno		4 anno	
	Frequenza	Percentuale	Frequenza	Percentuale
Proseguito gli studi nel sistema scolastico	10	14,49%	4	11,43%
Proseguito gli studi nella formazione professionale	28	40,58%	1	2,86%
Trovato un'occupazione	23	33,33%	24	68,57%
Non lavora non studia	8	11,59%	2	5,71%
Servizio Civile	0	0,00%	0	0,00%
Tirocinio extracurriculare	0	0,00%	0	0,00%
Tirocinio inserimento lavorativo	0	0,00%	2	5,71%
Altro	0	0,00%	1	2,86%
Conseguimento patente di guida	0	0,00%	1	2,86%
TOTALE	69	100,00%	35	100,00%

BOLOGNA		
ATTUALMENTE COSA FAI – GRAFICO	Frequenza	Percentuale
Proseguito gli studi nel sistema scolastico	13	22,41%
Proseguito gli studi nella formazione professionale	15	25,86%
Trovato un'occupazione	23	39,66%
Non lavora non studia	4	6,90%
Servizio Civile	0	0,00%
Tirocinio extracurriculare	0	0,00%
Tirocinio inserimento lavorativo	2	3,45%
Altro	0	0,00%
Conseguimento patente di guida	1	1,72%
TOTALE	58	100,00%

BOLOGNA	3 anno		4 anno	
ATTUALMENTE COSA FAI – GRAFICO	Frequenza	Percentuale	Frequenza	Percentuale
Proseguito gli studi nel sistema scolastico	10	26,32%	3	15,00%
Proseguito gli studi nella formazione professionale	14	36,84%	1	5,00%
Trovato un'occupazione	11	28,95%	12	60,00%
Non lavora non studia	3	7,89%	1	5,00%
Servizio Civile	0	0,00%	0	0,00%
Tirocinio extracurriculare	0	0,00%	0	0,00%
Tirocinio inserimento lavorativo	0	0,00%	2	10,00%
Altro	0	0,00%	0	0,00%
Conseguimento patente di guida	0	0,00%	1	5,00%
TOTALE	38	100,00%	20	100,00%

BOLOGNA	Frequenza	Percentuale
ATTUALMENTE COSA FAI - MECCANICA INDUSTRIALE		
Proseguito gli studi nel sistema scolastico	1	2,17%
Proseguito gli studi nella formazione professionale	14	30,43%
Trovato un'occupazione	24	52,17%
Non lavora non studia	6	13,04%
Servizio Civile	0	0,00%
Tirocinio extracurriculare	0	0,00%
Tirocinio inserimento lavorativo	0	0,00%
Altro	1	2,17%
Conseguimento patente di guida	0	0,00%
TOTALE	46	100,00%

BOLOGNA	3 anno		4 anno	
ATTUALMENTE COSA FAI - MECCANICA INDUSTRIALE	Frequenza	Percentuale	Frequenza	Percentuale
Proseguito gli studi nel sistema scolastico	0	0,00%	1	6,67%
Proseguito gli studi nella formazione professionale	14	45,16%	0	0,00%
Trovato un'occupazione	12	38,71%	12	80,00%
Non lavora non studia	5	16,13%	1	6,67%
Servizio Civile	0	0,00%	0	0,00%
Tirocinio extracurriculare	0	0,00%	0	0,00%
Tirocinio inserimento lavorativo	0	0,00%	0	0,00%
Altro	0	0,00%	1	6,67%
Conseguimento patente di guida	0	0,00%	0	0,00%
TOTALE	31	100,00%	15	100,00%

CFP CASTEL DE BRITTI

CASTEL DE BRITTI		
ATTUALMENTE COSA FAI	Frequenza	Percentuale
Proseguito gli studi nel sistema scolastico	0	0,00%
Proseguito gli studi nella formazione professionale	1	3,13%
Trovato un'occupazione	20	62,50%
Non lavora non studia	8	25,00%
Servizio Civile	0	0,00%
Tirocinio extracurricolare	0	0,00%
Tirocinio inserimento lavorativo	1	3,13%
Altro	2	6,25%
Conseguimento patente di guida	0	0,00%
TOTALE	32	100,00%

CASTEL DE BRITTI		
ATTUALMENTE COSA FAI	3 anno	
	Frequenza	Percentuale
Proseguito gli studi nel sistema scolastico	0	0,00%
Proseguito gli studi nella formazione professionale	1	3,13%
Trovato un'occupazione	20	62,50%
Non lavora non studia	8	25,00%
Servizio Civile	0	0,00%
Tirocinio extracurricolare	0	0,00%
Tirocinio inserimento lavorativo	1	3,13%
Altro	2	6,25%
Conseguimento patente di guida	0	0,00%
TOTALE	32	100,00%

CASTEL DE BRITTI		
ATTUALMENTE COSA FAI – ENERGIA	Frequenza	Percentuale
Proseguito gli studi nel sistema scolastico	0	0,00%
Proseguito gli studi nella formazione professionale	1	6,25%
Trovato un'occupazione	10	62,50%
Non lavora non studia	3	18,75%
Servizio Civile	0	0,00%
Tirocinio extracurricolare	0	0,00%
Tirocinio inserimento lavorativo	1	6,25%
Altro	1	6,25%
Conseguimento patente di guida	0	0,00%
TOTALE	16	100,00%

CASTEL DE BRITTI	3 anno	
ATTUALMENTE COSA FAI – ENERGIA	Frequenza	Percentuale
Proseguito gli studi nel sistema scolastico	0	0,00%
Proseguito gli studi nella formazione professionale	1	6,25%
Trovato un'occupazione	10	62,50%
Non lavora non studia	3	18,75%
Servizio Civile	0	0,00%
Tirocinio extracurriculare	0	0,00%
Tirocinio inserimento lavorativo	1	6,25%
Altro	1	6,25%
Conseguimento patente di guida	0	0,00%
TOTALE	16	100,00%

CASTEL DE BRITTI		
ATTUALMENTE COSA FAI – ALTRO	Frequenza	Percentuale
Proseguito gli studi nel sistema scolastico	0	0,00%
Proseguito gli studi nella formazione professionale	0	0,00%
Trovato un'occupazione	10	62,50%
Non lavora non studia	5	31,25%
Servizio Civile	0	0,00%
Tirocinio extracurriculare	0	0,00%
Tirocinio inserimento lavorativo	0	0,00%
Altro	1	6,25%
Conseguimento patente di guida	0	0,00%
TOTALE	16	100,00%

CASTEL DE BRITTI	3 anno	
ATTUALMENTE COSA FAI – ALTRO	Frequenza	Percentuale
Proseguito gli studi nel sistema scolastico	0	0,00%
Proseguito gli studi nella formazione professionale	0	0,00%
Trovato un'occupazione	10	62,50%
Non lavora non studia	5	31,25%
Servizio Civile	0	0,00%
Tirocinio extracurriculare	0	0,00%
Tirocinio inserimento lavorativo	0	0,00%
Altro	1	6,25%
Conseguimento patente di guida	0	0,00%
TOTALE	16	100,00%

CFP FORLÌ

FORLÌ		
ATTUALMENTE COSA FAI	Frequenza	Percentuale
Proseguito gli studi nel sistema scolastico	6	8,70%
Proseguito gli studi nella formazione professionale	14	20,29%
Trovato un'occupazione	36	52,17%
Non lavora non studia	9	13,04%
Servizio Civile	0	0,00%
Tirocinio extracurriculare	0	0,00%
Tirocinio inserimento lavorativo	4	5,80%
Altro	0	0,00%
Conseguimento patente di guida	0	0,00%
TOTALE	69	100,00%

FORLÌ	3 anno		4 anno	
	Frequenza	Percentuale	Frequenza	Percentuale
Proseguito gli studi nel sistema scolastico	3	5,88%	3	16,67%
Proseguito gli studi nella formazione professionale	13	25,49%	1	5,56%
Trovato un'occupazione	26	50,98%	10	55,56%
Non lavora non studia	5	9,80%	4	22,22%
Servizio Civile	0	0,00%	0	0,00%
Tirocinio extracurriculare	0	0,00%	0	0,00%
Tirocinio inserimento lavorativo	4	7,84%	0	0,00%
Altro	0	0,00%	0	0,00%
Conseguimento patente di guida	0	0,00%	0	0,00%
TOTALE	51	100,00%	18	100,00%

FORLÌ		
ATTUALMENTE COSA FAI – AUTOMOTIVE	Frequenza	Percentuale
Proseguito gli studi nel sistema scolastico	1	5,26%
Proseguito gli studi nella formazione professionale	3	15,79%
Trovato un'occupazione	12	63,16%
Non lavora non studia	3	15,79%
Servizio Civile	0	0,00%
Tirocinio extracurriculare	0	0,00%
Tirocinio inserimento lavorativo	0	0,00%
Altro	0	0,00%
Conseguimento patente di guida	0	0,00%
TOTALE	19	100,00%

FORLI	3 anno	
ATTUALMENTE COSA FAI – AUTOMOTIVE	Frequenza	Percentuale
Proseguito gli studi nel sistema scolastico	1	5,26%
Proseguito gli studi nella formazione professionale	3	15,79%
Trovato un'occupazione	12	63,16%
Non lavora non studia	3	15,79%
Servizio Civile	0	0,00%
Tirocinio extracurriculare	0	0,00%
Tirocinio inserimento lavorativo	0	0,00%
Altro	0	0,00%
Conseguimento patente di guida	0	0,00%
TOTALE	19	100,00%

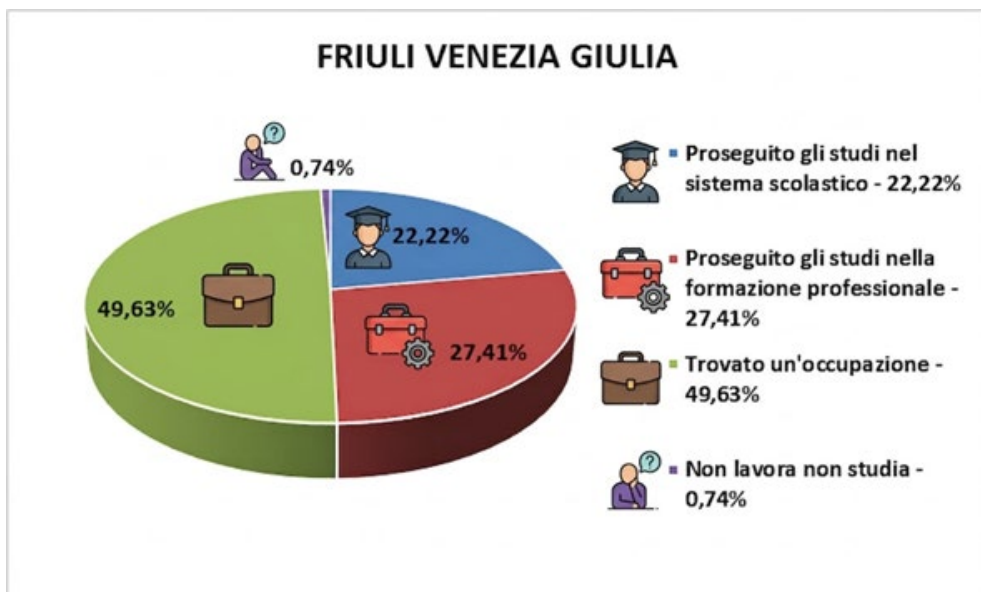
FORLI		
ATTUALMENTE COSA FAI - MECCANICA INDUSTRIALE	Frequenza	Percentuale
Proseguito gli studi nel sistema scolastico	5	10,00%
Proseguito gli studi nella formazione professionale	11	22,00%
Trovato un'occupazione	24	48,00%
Non lavora non studia	6	12,00%
Servizio Civile	0	0,00%
Tirocinio extracurriculare	0	0,00%
Tirocinio inserimento lavorativo	4	8,00%
Altro	0	0,00%
Conseguimento patente di guida	0	0,00%
TOTALE	50	100,00%

FORLI	3 anno		4 anno	
ATTUALMENTE COSA FAI - MECCANICA INDUSTRIALE	Frequenza	Percentuale	Frequenza	Percentuale
Proseguito gli studi nel sistema scolastico	2	6,25%	3	16,67%
Proseguito gli studi nella formazione professionale	10	31,25%	1	5,56%
Trovato un'occupazione	14	43,75%	10	55,56%
Non lavora non studia	2	6,25%	4	22,22%
Servizio Civile	0	0,00%	0	0,00%
Tirocinio extracurriculare	0	0,00%	0	0,00%
Tirocinio inserimento lavorativo	4	12,50%	0	0,00%
Altro	0	0,00%	0	0,00%
Conseguimento patente di guida	0	0,00%	0	0,00%
TOTALE	32	100,00%	18	100,00%

FRIULI-VENEZIA GIULIA



FRIULI VENEZIA GIULIA		
ATTUALMENTE COSA FAI	Frequenza	Percentuale
Proseguito gli studi nel sistema scolastico	30	22,22%
Proseguito gli studi nella formazione professionale	37	27,41%
Trovato un'occupazione	67	49,63%
Non lavora non studia	1	0,74%
Servizio Civile	0	0,00%
Tirocinio extracurriculare	0	0,00%
Tirocinio inserimento lavorativo	0	0,00%
Altro	0	0,00%
Conseguimento patente di guida	0	0,00%
TOTALE	135	100,00%



FRIULI VENEZIA GIULIA	3 anno		4 anno	
ATTUALMENTE COSA FAI	Frequenza	Percentuale	Frequenza	Percentuale
Proseguito gli studi nel sistema scolastico	26	25,24%	4	12,50%
Proseguito gli studi nella formazione professionale	37	35,92%	0	0,00%
Trovato un'occupazione	39	37,86%	28	87,50%
Non lavora non studia	1	0,97%	0	0,00%
Servizio Civile	0	0,00%	0	0,00%
Tirocinio extracurriculare	0	0,00%	0	0,00%
Tirocinio inserimento lavorativo	0	0,00%	0	0,00%
Altro	0	0,00%	0	0,00%
Conseguimento patente di guida	0	0,00%	0	0,00%
TOTALE	103	100,00%	32	100,00%

FRIULI VENEZIA GIULIA		
ATTUALMENTE COSA FAI – AUTOMOTIVE	Frequenza	Percentuale
Proseguito gli studi nel sistema scolastico	0	0,00%
Proseguito gli studi nella formazione professionale	14	45,16%
Trovato un'occupazione	17	54,84%
Non lavora non studia	0	0,00%
Servizio Civile	0	0,00%
Tirocinio extracurriculare	0	0,00%
Tirocinio inserimento lavorativo	0	0,00%
Altro	0	0,00%
Conseguimento patente di guida	0	0,00%
TOTALE	31	100,00%

FRIULI VENEZIA GIULIA	3 anno		4 anno	
ATTUALMENTE COSA FAI - AUTOMOTIVE	Frequenza	Percentuale	Frequenza	Percentuale
Proseguito gli studi nel sistema scolastico	0	0,00%	0	0,00%
Proseguito gli studi nella formazione professionale	14	70,00%	0	0,00%
Trovato un'occupazione	6	30,00%	11	100,00%
Non lavora non studia	0	0,00%	0	0,00%
Servizio Civile	0	0,00%	0	0,00%
Tirocinio extracurriculare	0	0,00%	0	0,00%
Tirocinio inserimento lavorativo	0	0,00%	0	0,00%
Altro	0	0,00%	0	0,00%
Conseguimento patente di guida	0	0,00%	0	0,00%
TOTALE	20	100,00%	11	100,00%

FRIULI VENEZIA GIULIA		
ATTUALMENTE COSA FAI – ELETTRICO	Frequenza	Percentuale
Proseguito gli studi nel sistema scolastico	11	40,74%
Proseguito gli studi nella formazione professionale	4	14,81%
Trovato un'occupazione	11	40,74%
Non lavora non studia	1	3,70%
Servizio Civile	0	0,00%
Tirocinio extracurriculare	0	0,00%
Tirocinio inserimento lavorativo	0	0,00%
Altro	0	0,00%
Conseguimento patente di guida	0	0,00%
TOTALE	27	100,00%

FRIULI VENEZIA GIULIA		
	3 anno	
ATTUALMENTE COSA FAI – ELETTRICO	Frequenza	Percentuale
Proseguito gli studi nel sistema scolastico	11	40,74%
Proseguito gli studi nella formazione professionale	4	14,81%
Trovato un'occupazione	11	40,74%
Non lavora non studia	1	3,70%
Servizio Civile	0	0,00%
Tirocinio extracurriculare	0	0,00%
Tirocinio inserimento lavorativo	0	0,00%
Altro	0	0,00%
Conseguimento patente di guida	0	0,00%
TOTALE	27	100,00%

FRIULI VENEZIA GIULIA		
ATTUALMENTE COSA FAI - MECCANICA INDUSTRIALE	Frequenza	Percentuale
Proseguito gli studi nel sistema scolastico	19	24,68%
Proseguito gli studi nella formazione professionale	19	24,68%
Trovato un'occupazione	39	50,65%
Non lavora non studia	0	0,00%
Servizio Civile	0	0,00%
Tirocinio extracurriculare	0	0,00%
Tirocinio inserimento lavorativo	0	0,00%
Altro	0	0,00%
Conseguimento patente di guida	0	0,00%
TOTALE	77	100,00%

FRIULI VENEZIA GIULIA	3 anno		4 anno	
ATTUALMENTE COSA FAI - MECCANICA INDUSTRIALE	Frequenza	Percentuale	Frequenza	Percentuale
Proseguito gli studi nel sistema scolastico	15	26,79%	4	19,05%
Proseguito gli studi nella formazione professionale	19	33,93%	0	0,00%
Trovato un'occupazione	22	39,29%	17	80,95%
Non lavora non studia	0	0,00%	0	0,00%
Servizio Civile	0	0,00%	0	0,00%
Tirocinio extracurricolare	0	0,00%	0	0,00%
Tirocinio inserimento lavorativo	0	0,00%	0	0,00%
Altro	0	0,00%	0	0,00%
Conseguimento patente di guida	0	0,00%	0	0,00%
TOTALE	56	100,00%	21	100,00%

CFP UDINE

UDINE		
ATTUALMENTE COSA FAI	Frequenza	Percentuale
Proseguito gli studi nel sistema scolastico	30	22,22%
Proseguito gli studi nella formazione professionale	37	27,41%
Trovato un'occupazione	67	49,63%
Non lavora non studia	1	0,74%
Servizio Civile	0	0,00%
Tirocinio extracurriculare	0	0,00%
Tirocinio inserimento lavorativo	0	0,00%
Altro	0	0,00%
Conseguimento patente di guida	0	0,00%
TOTALE	135	100,00%

UDINE	3 anno		4 anno	
	Frequenza	Percentuale	Frequenza	Percentuale
Proseguito gli studi nel sistema scolastico	26	25,24%	4	12,50%
Proseguito gli studi nella formazione professionale	37	35,92%	0	0,00%
Trovato un'occupazione	39	37,86%	28	87,50%
Non lavora non studia	1	0,97%	0	0,00%
Servizio Civile	0	0,00%	0	0,00%
Tirocinio extracurriculare	0	0,00%	0	0,00%
Tirocinio inserimento lavorativo	0	0,00%	0	0,00%
Altro	0	0,00%	0	0,00%
Conseguimento patente di guida	0	0,00%	0	0,00%
TOTALE	103	100,00%	32	100,00%

UDINE		
ATTUALMENTE COSA FAI – AUTOMOTIVE	Frequenza	Percentuale
Proseguito gli studi nel sistema scolastico	0	0,00%
Proseguito gli studi nella formazione professionale	14	45,16%
Trovato un'occupazione	17	54,84%
Non lavora non studia	0	0,00%
Servizio Civile	0	0,00%
Tirocinio extracurriculare	0	0,00%
Tirocinio inserimento lavorativo	0	0,00%
Altro	0	0,00%
Conseguimento patente di guida	0	0,00%
TOTALE	31	100,00%

UDINE	3 anno		4 anno	
	Frequenza	Percentuale	Frequenza	Percentuale
ATTUALMENTE COSA FAI - AUTOMOTIVE				
Proseguito gli studi nel sistema scolastico	0	0,00%	0	0,00%
Proseguito gli studi nella formazione professionale	14	70,00%	0	0,00%
Trovato un'occupazione	6	30,00%	11	100,00%
Non lavora non studia	0	0,00%	0	0,00%
Servizio Civile	0	0,00%	0	0,00%
Tirocinio extracurriculare	0	0,00%	0	0,00%
Tirocinio inserimento lavorativo	0	0,00%	0	0,00%
Altro	0	0,00%	0	0,00%
Conseguimento patente di guida	0	0,00%	0	0,00%
TOTALE	20	100,00%	11	100,00%

UDINE			
ATTUALMENTE COSA FAI – ELETTRICO	Frequenza	Percentuale	
Proseguito gli studi nel sistema scolastico	11	40,74%	
Proseguito gli studi nella formazione professionale	4	14,81%	
Trovato un'occupazione	11	40,74%	
Non lavora non studia	1	3,70%	
Servizio Civile	0	0,00%	
Tirocinio extracurriculare	0	0,00%	
Tirocinio inserimento lavorativo	0	0,00%	
Altro	0	0,00%	
Conseguimento patente di guida	0	0,00%	
TOTALE	27	100,00%	

UDINE	3 anno	
	Frequenza	Percentuale
ATTUALMENTE COSA FAI – ELETTRICO		
Proseguito gli studi nel sistema scolastico	11	40,74%
Proseguito gli studi nella formazione professionale	4	14,81%
Trovato un'occupazione	11	40,74%
Non lavora non studia	1	3,70%
Servizio Civile	0	0,00%
Tirocinio extracurriculare	0	0,00%
Tirocinio inserimento lavorativo	0	0,00%
Altro	0	0,00%
Conseguimento patente di guida	0	0,00%
TOTALE	27	100,00%

UDINE		
ATTUALMENTE COSA FAI - MECCANICA INDUSTRIALE	Frequenza	Percentuale
Proseguito gli studi nel sistema scolastico	19	24,68%
Proseguito gli studi nella formazione professionale	19	24,68%
Trovato un'occupazione	39	50,65%
Non lavora non studia	0	0,00%
Servizio Civile	0	0,00%
Tirocinio extracurricolare	0	0,00%
Tirocinio inserimento lavorativo	0	0,00%
Altro	0	0,00%
Conseguimento patente di guida	0	0,00%
TOTALE	77	100,00%

UDINE	3 anno		4 anno	
	Frequenza	Percentuale	Frequenza	Percentuale
Proseguito gli studi nel sistema scolastico	15	26,79%	4	19,05%
Proseguito gli studi nella formazione professionale	19	33,93%	0	0,00%
Trovato un'occupazione	22	39,29%	17	80,95%
Non lavora non studia	0	0,00%	0	0,00%
Servizio Civile	0	0,00%	0	0,00%
Tirocinio extracurricolare	0	0,00%	0	0,00%
Tirocinio inserimento lavorativo	0	0,00%	0	0,00%
Altro	0	0,00%	0	0,00%
Conseguimento patente di guida	0	0,00%	0	0,00%
TOTALE	56	100,00%	21	100,00%

LAZIO



LAZIO		
ATTUALMENTE COSA FAI	Frequenza	Percentuale
Proseguito gli studi nel sistema scolastico	79	19,32%
Proseguito gli studi nella formazione professionale	133	32,52%
Trovato un'occupazione	164	40,10%
Non lavora non studia	22	5,38%
Servizio Civile	0	0,00%
Tirocinio extracurricolare	0	0,00%
Tirocinio inserimento lavorativo	6	1,47%
Altro	4	0,98%
Conseguimento patente di guida	1	0,24%
TOTALE	409	100,00%



LAZIO	3 anno		4 anno	
	Frequenza	Percentuale	Frequenza	Percentuale
ATTUALMENTE COSA FAI				
Proseguito gli studi nel sistema scolastico	20	8,58%	59	33,52%
Proseguito gli studi nella formazione professionale	131	56,22%	2	1,14%
Trovato un'occupazione	66	28,33%	98	55,68%
Non lavora non studia	8	3,43%	14	7,95%
Servizio Civile	0	0,00%	0	0,00%
Tirocinio extracurriculare	0	0,00%	0	0,00%
Tirocinio inserimento lavorativo	3	1,29%	3	1,70%
Altro	4	1,72%	0	0,00%
Conseguimento patente di guida	1	0,43%	0	0,00%
TOTALE	233	100,00%	176	100,00%

LAZIO			
ATTUALMENTE COSA FAI – ALTRO	Frequenza	Percentuale	
Proseguito gli studi nel sistema scolastico	9	52,94%	
Proseguito gli studi nella formazione professionale	0	0,00%	
Trovato un'occupazione	7	41,18%	
Non lavora non studia	1	5,88%	
Servizio Civile	0	0,00%	
Tirocinio extracurriculare	0	0,00%	
Tirocinio inserimento lavorativo	0	0,00%	
Altro	0	0,00%	
Conseguimento patente di guida	0	0,00%	
TOTALE	17	100,00%	

LAZIO		4 anno	
ATTUALMENTE COSA FAI – ALTRO	Frequenza	Percentuale	
Proseguito gli studi nel sistema scolastico	9	52,94%	
Proseguito gli studi nella formazione professionale	0	0,00%	
Trovato un'occupazione	7	41,18%	
Non lavora non studia	1	5,88%	
Servizio Civile	0	0,00%	
Tirocinio extracurriculare	0	0,00%	
Tirocinio inserimento lavorativo	0	0,00%	
Altro	0	0,00%	
Conseguimento patente di guida	0	0,00%	
TOTALE	17	100,00%	

LAZIO		
ATTUALMENTE COSA FAI – ELETTRICO	Frequenza	Percentuale
Proseguito gli studi nel sistema scolastico	5	8,20%
Proseguito gli studi nella formazione professionale	19	31,15%
Trovato un'occupazione	31	50,82%
Non lavora non studia	5	8,20%
Servizio Civile	0	0,00%
Tirocinio extracurriculare	0	0,00%
Tirocinio inserimento lavorativo	0	0,00%
Altro	0	0,00%
Conseguimento patente di guida	1	1,64%
TOTALE	61	100,00%

LAZIO	3 anno		4 anno	
	Frequenza	Percentuale	Frequenza	Percentuale
ATTUALMENTE COSA FAI - ELETTRICO				
Proseguito gli studi nel sistema scolastico	3	6,52%	2	13,33%
Proseguito gli studi nella formazione professionale	19	41,30%	0	0,00%
Trovato un'occupazione	20	43,48%	11	73,33%
Non lavora non studia	3	6,52%	2	13,33%
Servizio Civile	0	0,00%	0	0,00%
Tirocinio extracurriculare	0	0,00%	0	0,00%
Tirocinio inserimento lavorativo	0	0,00%	0	0,00%
Altro	0	0,00%	0	0,00%
Conseguimento patente di guida	1	2,17%	0	0,00%
TOTALE	46	100,00%	15	100,00%

LAZIO		
ATTUALMENTE COSA FAI - MECCANICA INDUSTRIALE	Frequenza	Percentuale
Proseguito gli studi nel sistema scolastico	10	21,28%
Proseguito gli studi nella formazione professionale	10	21,28%
Trovato un'occupazione	24	51,06%
Non lavora non studia	2	4,26%
Servizio Civile	0	0,00%
Tirocinio extracurriculare	0	0,00%
Tirocinio inserimento lavorativo	1	2,13%
Altro	0	0,00%
Conseguimento patente di guida	0	0,00%
TOTALE	47	100,00%

LAZIO	3 anno		4 anno	
	ATTUALMENTE COSA FAI - MECCANICA INDUSTRIALE	Frequenza	Percentuale	Frequenza
Proseguito gli studi nel sistema scolastico	4	15,38%	6	28,57%
Proseguito gli studi nella formazione professionale	10	38,46%	0	0,00%
Trovato un'occupazione	10	38,46%	14	66,67%
Non lavora non studia	1	3,85%	1	4,76%
Servizio Civile	0	0,00%	0	0,00%
Tirocinio extracurricolare	0	0,00%	0	0,00%
Tirocinio inserimento lavorativo	1	3,85%	0	0,00%
Altro	0	0,00%	0	0,00%
Conseguimento patente di guida	0	0,00%	0	0,00%
TOTALE	26	100,00%	21	100,00%

LAZIO			
ATTUALMENTE COSA FAI – AUTOMOTIVE	Frequenza	Percentuale	
Proseguito gli studi nel sistema scolastico	19	19,00%	
Proseguito gli studi nella formazione professionale	28	28,00%	
Trovato un'occupazione	47	47,00%	
Non lavora non studia	3	3,00%	
Servizio Civile	0	0,00%	
Tirocinio extracurricolare	0	0,00%	
Tirocinio inserimento lavorativo	2	2,00%	
Altro	1	1,00%	
Conseguimento patente di guida	0	0,00%	
TOTALE	100	100,00%	

LAZIO	3 anno		4 anno	
	ATTUALMENTE COSA FAI - AUTOMOTIVE	Frequenza	Percentuale	Frequenza
Proseguito gli studi nel sistema scolastico	3	6,12%	16	31,37%
Proseguito gli studi nella formazione professionale	28	57,14%	0	0,00%
Trovato un'occupazione	15	30,61%	32	62,75%
Non lavora non studia	2	4,08%	1	1,96%
Servizio Civile	0	0,00%	0	0,00%
Tirocinio extracurricolare	0	0,00%	0	0,00%
Tirocinio inserimento lavorativo	0	0,00%	2	3,92%
Altro	1	2,04%	0	0,00%
Conseguimento patente di guida	0	0,00%	0	0,00%
TOTALE	49	100,00%	51	100,00%

LAZIO		
ATTUALMENTE COSA FAI – GRAFICA	Frequenza	Percentuale
Proseguito gli studi nel sistema scolastico	18	36,00%
Proseguito gli studi nella formazione professionale	24	48,00%
Trovato un'occupazione	7	14,00%
Non lavora non studia	0	0,00%
Servizio Civile	0	0,00%
Tirocinio extracurriculare	0	0,00%
Tirocinio inserimento lavorativo	1	2,00%
Altro	0	0,00%
Conseguimento patente di guida	0	0,00%
TOTALE	50	100,00%

LAZIO	3 anno		4 anno	
	Frequenza	Percentuale	Frequenza	Percentuale
Proseguito gli studi nel sistema scolastico	5	15,15%	13	76,47%
Proseguito gli studi nella formazione professionale	24	72,73%	0	0,00%
Trovato un'occupazione	3	9,09%	4	23,53%
Non lavora non studia	0	0,00%	0	0,00%
Servizio Civile	0	0,00%	0	0,00%
Tirocinio extracurriculare	0	0,00%	0	0,00%
Tirocinio inserimento lavorativo	1	3,03%	0	0,00%
Altro	0	0,00%	0	0,00%
Conseguimento patente di guida	0	0,00%	0	0,00%
TOTALE	33	100,00%	17	100,00%

LAZIO		
ATTUALMENTE COSA FAI – BENESSERE	Frequenza	Percentuale
Proseguito gli studi nel sistema scolastico	8	9,41%
Proseguito gli studi nella formazione professionale	33	38,82%
Trovato un'occupazione	31	36,47%
Non lavora non studia	8	9,41%
Servizio Civile	0	0,00%
Tirocinio extracurriculare	0	0,00%
Tirocinio inserimento lavorativo	2	2,35%
Altro	3	3,53%
Conseguimento patente di guida	0	0,00%
TOTALE	85	100,00%

LAZIO	3 anno		4 anno	
	ATTUALMENTE COSA FAI -BENESSERE	Frequenza	Percentuale	Frequenza
Proseguito gli studi nel sistema scolastico	1	1,89%	7	21,88%
Proseguito gli studi nella formazione professionale	31	58,49%	2	6,25%
Trovato un'occupazione	15	28,30%	16	50,00%
Non lavora non studia	2	3,77%	6	18,75%
Servizio Civile	0	0,00%	0	0,00%
Tirocinio extracurriculare	0	0,00%	0	0,00%
Tirocinio inserimento lavorativo	1	1,89%	1	3,13%
Altro	3	5,66%	0	0,00%
Conseguimento patente di guida	0	0,00%	0	0,00%
TOTALE	53	100,00%	32	100,00%

LAZIO			
ATTUALMENTE COSA FAI - RISTORAZIONE	Frequenza	Percentuale	
Proseguito gli studi nel sistema scolastico	10	20,41%	
Proseguito gli studi nella formazione professionale	19	38,78%	
Trovato un'occupazione	17	34,69%	
Non lavora non studia	3	6,12%	
Servizio Civile	0	0,00%	
Tirocinio extracurriculare	0	0,00%	
Tirocinio inserimento lavorativo	0	0,00%	
Altro	0	0,00%	
Conseguimento patente di guida	0	0,00%	
TOTALE	49	100,00%	

LAZIO	3 anno		4 anno	
	ATTUALMENTE COSA FAI - RISTORAZIONE	Frequenza	Percentuale	Frequenza
Proseguito gli studi nel sistema scolastico	4	15,38%	6	26,09%
Proseguito gli studi nella formazione professionale	19	73,08%	0	0,00%
Trovato un'occupazione	3	11,54%	14	60,87%
Non lavora non studia	0	0,00%	3	13,04%
Servizio Civile	0	0,00%	0	0,00%
Tirocinio extracurriculare	0	0,00%	0	0,00%
Tirocinio inserimento lavorativo	0	0,00%	0	0,00%
Altro	0	0,00%	0	0,00%
Conseguimento patente di guida	0	0,00%	0	0,00%
TOTALE	26	100,00%	23	100,00%

CFP BORGIO RAGAZZI DON BOSCO

BORGIO RAGAZZI DON BOSCO		
ATTUALMENTE COSA FAI	Frequenza	Percentuale
Proseguito gli studi nel sistema scolastico	19	17,12%
Proseguito gli studi nella formazione professionale	29	26,13%
Trovato un'occupazione	55	49,55%
Non lavora non studia	8	7,21%
Servizio Civile	0	0,00%
Tirocinio extracurricolare	0	0,00%
Tirocinio inserimento lavorativo	0	0,00%
Altro	0	0,00%
Conseguimento patente di guida	0	0,00%
TOTALE	111	100,00%

BORGIO RAGAZZI DON BOSCO	3 anno		4 anno	
	Frequenza	Percentuale	Frequenza	Percentuale
Proseguito gli studi nel sistema scolastico	5	9,62%	14	23,73%
Proseguito gli studi nella formazione professionale	29	55,77%	0	0,00%
Trovato un'occupazione	16	30,77%	39	66,10%
Non lavora non studia	2	3,85%	6	10,17%
Servizio Civile	0	0,00%	0	0,00%
Tirocinio extracurricolare	0	0,00%	0	0,00%
Tirocinio inserimento lavorativo	0	0,00%	0	0,00%
Altro	0	0,00%	0	0,00%
Conseguimento patente di guida	0	0,00%	0	0,00%
TOTALE	52	100,00%	59	100,00%

BORGIO RAGAZZI DON BOSCO		
ATTUALMENTE COSA FAI - RISTORAZIONE	Frequenza	Percentuale
Proseguito gli studi nel sistema scolastico	10	20,41%
Proseguito gli studi nella formazione professionale	19	38,78%
Trovato un'occupazione	17	34,69%
Non lavora non studia	3	6,12%
Servizio Civile	0	0,00%
Tirocinio extracurricolare	0	0,00%
Tirocinio inserimento lavorativo	0	0,00%
Altro	0	0,00%
Conseguimento patente di guida	0	0,00%
TOTALE	49	100,00%

BORGHI RAGAZZI DON BOSCO	3 anno		4 anno	
ATTUALMENTE COSA FAI - RISTORAZIONE	Frequenza	Percentuale	Frequenza	Percentuale
Proseguito gli studi nel sistema scolastico	4	15,38%	6	26,09%
Proseguito gli studi nella formazione professionale	19	73,08%	0	0,00%
Trovato un'occupazione	3	11,54%	14	60,87%
Non lavora non studia	0	0,00%	3	13,04%
Servizio Civile	0	0,00%	0	0,00%
Tirocinio extracurricolare	0	0,00%	0	0,00%
Tirocinio inserimento lavorativo	0	0,00%	0	0,00%
Altro	0	0,00%	0	0,00%
Conseguimento patente di guida	0	0,00%	0	0,00%
TOTALE	26	100,00%	23	100,00%

BORGHI RAGAZZI DON BOSCO			
ATTUALMENTE COSA FAI – ELETTRICO	Frequenza	Percentuale	
Proseguito gli studi nel sistema scolastico	3	10,34%	
Proseguito gli studi nella formazione professionale	4	13,79%	
Trovato un'occupazione	19	65,52%	
Non lavora non studia	3	10,34%	
Servizio Civile	0	0,00%	
Tirocinio extracurricolare	0	0,00%	
Tirocinio inserimento lavorativo	0	0,00%	
Altro	0	0,00%	
Conseguimento patente di guida	0	0,00%	
TOTALE	29	100,00%	

BORGHI RAGAZZI DON BOSCO	3 anno		4 anno	
ATTUALMENTE COSA FAI - ELETTRICO	Frequenza	Percentuale	Frequenza	Percentuale
Proseguito gli studi nel sistema scolastico	1	7,14%	2	13,33%
Proseguito gli studi nella formazione professionale	4	28,57%	0	0,00%
Trovato un'occupazione	8	57,14%	11	73,33%
Non lavora non studia	1	7,14%	2	13,33%
Servizio Civile	0	0,00%	0	0,00%
Tirocinio extracurricolare	0	0,00%	0	0,00%
Tirocinio inserimento lavorativo	0	0,00%	0	0,00%
Altro	0	0,00%	0	0,00%
Conseguimento patente di guida	0	0,00%	0	0,00%
TOTALE	14	100,00%	15	100,00%

BORGIO RAGAZZI DON BOSCO		
ATTUALMENTE COSA FAI - MECCANICA INDUSTRIALE	Frequenza	Percentuale
Proseguito gli studi nel sistema scolastico	6	18,18%
Proseguito gli studi nella formazione professionale	6	18,18%
Trovato un'occupazione	19	57,58%
Non lavora non studia	2	6,06%
Servizio Civile	0	0,00%
Tirocinio extracurricolare	0	0,00%
Tirocinio inserimento lavorativo	0	0,00%
Altro	0	0,00%
Conseguimento patente di guida	0	0,00%
TOTALE	33	100,00%

BORGIO RAGAZZI DON BOSCO	3 anno		4 anno	
	Frequenza	Percentuale	Frequenza	Percentuale
Proseguito gli studi nel sistema scolastico	0	0,00%	6	28,57%
Proseguito gli studi nella formazione professionale	6	50,00%	0	0,00%
Trovato un'occupazione	5	41,67%	14	66,67%
Non lavora non studia	1	8,33%	1	4,76%
Servizio Civile	0	0,00%	0	0,00%
Tirocinio extracurricolare	0	0,00%	0	0,00%
Tirocinio inserimento lavorativo	0	0,00%	0	0,00%
Altro	0	0,00%	0	0,00%
Conseguimento patente di guida	0	0,00%	0	0,00%
TOTALE	12	100,00%	21	100,00%

CFP PIO XI

PIO XI		
ATTUALMENTE COSA FAI	Frequenza	Percentuale
Proseguito gli studi nel sistema scolastico	24	30,00%
Proseguito gli studi nella formazione professionale	39	48,75%
Trovato un'occupazione	13	16,25%
Non lavora non studia	2	2,50%
Servizio Civile	0	0,00%
Tirocinio extracurriculare	0	0,00%
Tirocinio inserimento lavorativo	2	2,50%
Altro	0	0,00%
Conseguimento patente di guida	0	0,00%
TOTALE	80	100,00%

PIO XI	3 anno		4 anno	
	Frequenza	Percentuale	Frequenza	Percentuale
Proseguito gli studi nel sistema scolastico	5	10,42%	19	59,38%
Proseguito gli studi nella formazione professionale	37	77,08%	2	6,25%
Trovato un'occupazione	5	10,42%	8	25,00%
Non lavora non studia	0	0,00%	2	6,25%
Servizio Civile	0	0,00%	0	0,00%
Tirocinio extracurriculare	0	0,00%	0	0,00%
Tirocinio inserimento lavorativo	1	2,08%	1	3,13%
Altro	0	0,00%	0	0,00%
Conseguimento patente di guida	0	0,00%	0	0,00%
TOTALE	48	100,00%	32	100,00%

PIO XI		
ATTUALMENTE COSA FAI – BENESSERE	Frequenza	Percentuale
Proseguito gli studi nel sistema scolastico	6	20,00%
Proseguito gli studi nella formazione professionale	15	50,00%
Trovato un'occupazione	6	20,00%
Non lavora non studia	2	6,67%
Servizio Civile	0	0,00%
Tirocinio extracurriculare	0	0,00%
Tirocinio inserimento lavorativo	1	3,33%
Altro	0	0,00%
Conseguimento patente di guida	0	0,00%
TOTALE	30	100,00%

PIO XI ATTUALMENTE COSA FAI - BENESSERE	3 anno		4 anno	
	Frequenza	Percentuale	Frequenza	Percentuale
Proseguito gli studi nel sistema scolastico	0	0,00%	6	40,00%
Proseguito gli studi nella formazione professionale	13	86,67%	2	13,33%
Trovato un'occupazione	2	13,33%	4	26,67%
Non lavora non studia	0	0,00%	2	13,33%
Servizio Civile	0	0,00%	0	0,00%
Tirocinio extracurriculare	0	0,00%	0	0,00%
Tirocinio inserimento lavorativo	0	0,00%	1	6,67%
Altro	0	0,00%	0	0,00%
Conseguimento patente di guida	0	0,00%	0	0,00%
TOTALE	15	100,00%	15	100,00%

PIO XI ATTUALMENTE COSA FAI – GRAFICA	Frequenza	Percentuale
	Proseguito gli studi nel sistema scolastico	18
Proseguito gli studi nella formazione professionale	24	48,00%
Trovato un'occupazione	7	14,00%
Non lavora non studia	0	0,00%
Servizio Civile	0	0,00%
Tirocinio extracurriculare	0	0,00%
Tirocinio inserimento lavorativo	1	2,00%
Altro	0	0,00%
Conseguimento patente di guida	0	0,00%
TOTALE	50	100,00%

PIO XI ATTUALMENTE COSA FAI - GRAFICA	3 anno		4 anno	
	Frequenza	Percentuale	Frequenza	Percentuale
Proseguito gli studi nel sistema scolastico	5	15,15%	13	76,47%
Proseguito gli studi nella formazione professionale	24	72,73%	0	0,00%
Trovato un'occupazione	3	9,09%	4	23,53%
Non lavora non studia	0	0,00%	0	0,00%
Servizio Civile	0	0,00%	0	0,00%
Tirocinio extracurriculare	0	0,00%	0	0,00%
Tirocinio inserimento lavorativo	1	3,03%	0	0,00%
Altro	0	0,00%	0	0,00%
Conseguimento patente di guida	0	0,00%	0	0,00%
TOTALE	33	100,00%	17	100,00%

CFP TERESA GERINI

GERINI		
ATTUALMENTE COSA FAI	Frequenza	Percentuale
Proseguito gli studi nel sistema scolastico	36	16,51%
Proseguito gli studi nella formazione professionale	65	29,82%
Trovato un'occupazione	96	44,04%
Non lavora non studia	12	5,50%
Servizio Civile	0	0,00%
Tirocinio extracurriculare	0	0,00%
Tirocinio inserimento lavorativo	4	1,83%
Altro	4	1,83%
Conseguimento patente di guida	1	0,46%
TOTALE	218	100,00%

GERINI	3 anno		4 anno	
	Frequenza	Percentuale	Frequenza	Percentuale
Proseguito gli studi nel sistema scolastico	10	7,52%	26	30,59%
Proseguito gli studi nella formazione professionale	65	48,87%	0	0,00%
Trovato un'occupazione	45	33,83%	51	60,00%
Non lavora non studia	6	4,51%	6	7,06%
Servizio Civile	0	0,00%	0	0,00%
Tirocinio extracurriculare	0	0,00%	0	0,00%
Tirocinio inserimento lavorativo	2	1,50%	2	2,35%
Altro	4	3,01%	0	0,00%
Conseguimento patente di guida	1	0,75%	0	0,00%
TOTALE	133	100,00%	85	100,00%

GERINI		
ATTUALMENTE COSA FAI – ALTRO	Frequenza	Percentuale
Proseguito gli studi nel sistema scolastico	9	52,94%
Proseguito gli studi nella formazione professionale	0	0,00%
Trovato un'occupazione	7	41,18%
Non lavora non studia	1	5,88%
Servizio Civile	0	0,00%
Tirocinio extracurriculare	0	0,00%
Tirocinio inserimento lavorativo	0	0,00%
Altro	0	0,00%
Conseguimento patente di guida	0	0,00%
TOTALE	17	100,00%

GERINI	4 anno	
ATTUALMENTE COSA FAI – ALTRO	Frequenza	Percentuale
Proseguito gli studi nel sistema scolastico	9	52,94%
Proseguito gli studi nella formazione professionale	0	0,00%
Trovato un'occupazione	7	41,18%
Non lavora non studia	1	5,88%
Servizio Civile	0	0,00%
Tirocinio extracurriculare	0	0,00%
Tirocinio inserimento lavorativo	0	0,00%
Altro	0	0,00%
Conseguimento patente di guida	0	0,00%
TOTALE	17	100,00%

GERINI		
ATTUALMENTE COSA FAI – AUTOMOTIVE	Frequenza	Percentuale
Proseguito gli studi nel sistema scolastico	19	19,00%
Proseguito gli studi nella formazione professionale	28	28,00%
Trovato un'occupazione	47	47,00%
Non lavora non studia	3	3,00%
Servizio Civile	0	0,00%
Tirocinio extracurriculare	0	0,00%
Tirocinio inserimento lavorativo	2	2,00%
Altro	1	1,00%
Conseguimento patente di guida	0	0,00%
TOTALE	100	100,00%

GERINI	3 anno		4 anno	
ATTUALMENTE COSA FAI - AUTOMOTIVE	Frequenza	Percentuale	Frequenza	Percentuale
Proseguito gli studi nel sistema scolastico	3	6,12%	16	31,37%
Proseguito gli studi nella formazione professionale	28	57,14%	0	0,00%
Trovato un'occupazione	15	30,61%	32	62,75%
Non lavora non studia	2	4,08%	1	1,96%
Servizio Civile	0	0,00%	0	0,00%
Tirocinio extracurriculare	0	0,00%	0	0,00%
Tirocinio inserimento lavorativo	0	0,00%	2	3,92%
Altro	1	2,04%	0	0,00%
Conseguimento patente di guida	0	0,00%	0	0,00%
TOTALE	49	100,00%	51	100,00%

GERINI		
ATTUALMENTE COSA FAI – BENESSERE	Frequenza	Percentuale
Proseguito gli studi nel sistema scolastico	2	3,64%
Proseguito gli studi nella formazione professionale	18	32,73%
Trovato un'occupazione	25	45,45%
Non lavora non studia	6	10,91%
Servizio Civile	0	0,00%
Tirocinio extracurriculare	0	0,00%
Tirocinio inserimento lavorativo	1	1,82%
Altro	3	5,45%
Conseguimento patente di guida	0	0,00%
TOTALE	55	100,00%

GERINI	3 anno		4 anno	
	Frequenza	Percentuale	Frequenza	Percentuale
Proseguito gli studi nel sistema scolastico	1	2,63%	1	5,88%
Proseguito gli studi nella formazione professionale	18	47,37%	0	0,00%
Trovato un'occupazione	13	34,21%	12	70,59%
Non lavora non studia	2	5,26%	4	23,53%
Servizio Civile	0	0,00%	0	0,00%
Tirocinio extracurriculare	0	0,00%	0	0,00%
Tirocinio inserimento lavorativo	1	2,63%	0	0,00%
Altro	3	7,89%	0	0,00%
Conseguimento patente di guida	0	0,00%	0	0,00%
TOTALE	38	100,00%	17	100,00%

GERINI		
ATTUALMENTE COSA FAI - MECCANICA INDUSTRIALE	Frequenza	Percentuale
Proseguito gli studi nel sistema scolastico	4	28,57%
Proseguito gli studi nella formazione professionale	4	28,57%
Trovato un'occupazione	5	35,71%
Non lavora non studia	0	0,00%
Servizio Civile	0	0,00%
Tirocinio extracurriculare	0	0,00%
Tirocinio inserimento lavorativo	1	7,14%
Altro	0	0,00%
Conseguimento patente di guida	0	0,00%
TOTALE	14	100,00%

GERINI	3 anno	
ATTUALMENTE COSA FAI - MECCANICA INDUSTRIALE	Frequenza	Percentuale
Proseguito gli studi nel sistema scolastico	4	28,57%
Proseguito gli studi nella formazione professionale	4	28,57%
Trovato un'occupazione	5	35,71%
Non lavora non studia	0	0,00%
Servizio Civile	0	0,00%
Tirocinio extracurriculare	0	0,00%
Tirocinio inserimento lavorativo	1	7,14%
Altro	0	0,00%
Conseguimento patente di guida	0	0,00%
TOTALE	14	100,00%

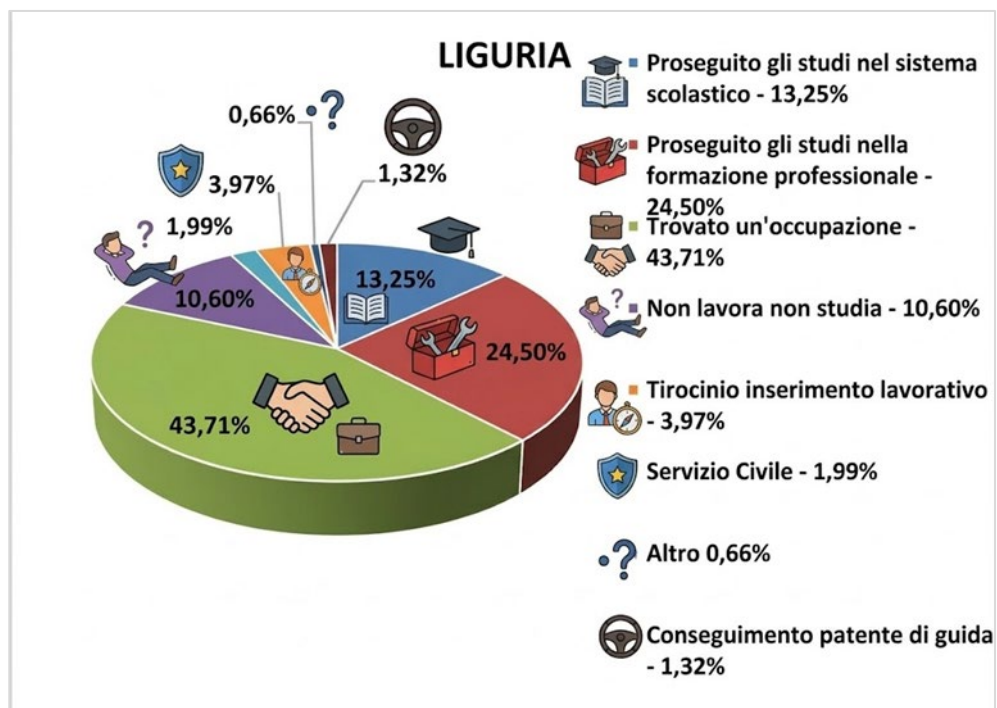
GERINI		
ATTUALMENTE COSA FAI – ELETTRICO	Frequenza	Percentuale
Proseguito gli studi nel sistema scolastico	2	6,25%
Proseguito gli studi nella formazione professionale	15	46,88%
Trovato un'occupazione	12	37,50%
Non lavora non studia	2	6,25%
Servizio Civile	0	0,00%
Tirocinio extracurriculare	0	0,00%
Tirocinio inserimento lavorativo	0	0,00%
Altro	0	0,00%
Conseguimento patente di guida	1	3,13%
TOTALE	32	100,00%

GERINI	3 anno	
ATTUALMENTE COSA FAI – ELETTRICO	Frequenza	Percentuale
Proseguito gli studi nel sistema scolastico	2	6,25%
Proseguito gli studi nella formazione professionale	15	46,88%
Trovato un'occupazione	12	37,50%
Non lavora non studia	2	6,25%
Servizio Civile	0	0,00%
Tirocinio extracurriculare	0	0,00%
Tirocinio inserimento lavorativo	0	0,00%
Altro	0	0,00%
Conseguimento patente di guida	1	3,13%
TOTALE	32	100,00%

LIGURIA



LIGURIA		
ATTUALMENTE COSA FAI	Frequenza	Percentuale
Proseguito gli studi nel sistema scolastico	20	13,25%
Proseguito gli studi nella formazione professionale	37	24,50%
Trovato un'occupazione	66	43,71%
Non lavora non studia	16	10,60%
Servizio Civile	3	1,99%
Tirocinio extracurriculare	0	0,00%
Tirocinio inserimento lavorativo	6	3,97%
Altro	1	0,66%
Conseguimento patente di guida	2	1,32%
TOTALE	151	100,00%



LIGURIA	3 anno		4 anno	
ATTUALMENTE COSA FAI	Frequenza	Percentuale	Frequenza	Percentuale
Proseguito gli studi nel sistema scolastico	6	6,67%	14	22,95%
Proseguito gli studi nella formazione professionale	37	41,11%	0	0,00%
Trovato un'occupazione	29	32,22%	37	60,66%
Non lavora non studia	10	11,11%	6	9,84%
Servizio Civile	1	1,11%	2	3,28%
Tirocinio extracurriculare	0	0,00%	0	0,00%
Tirocinio inserimento lavorativo	5	5,56%	1	1,64%
Altro	1	1,11%	0	0,00%
Conseguimento patente di guida	1	1,11%	1	1,64%
TOTALE	90	100,00%	61	100,00%

LIGURIA	Frequenza	Percentuale
ATTUALMENTE COSA FAI – AUTOMOTIVE		
Proseguito gli studi nel sistema scolastico	4	12,50%
Proseguito gli studi nella formazione professionale	10	31,25%
Trovato un'occupazione	13	40,63%
Non lavora non studia	3	9,38%
Servizio Civile	1	3,13%
Tirocinio extracurriculare	0	0,00%
Tirocinio inserimento lavorativo	1	3,13%
Altro	0	0,00%
Conseguimento patente di guida	0	0,00%
TOTALE	32	100,00%

LIGURIA	3 anno		4 anno	
ATTUALMENTE COSA FAI – AUTOMOTIVE	Frequenza	Percentuale	Frequenza	Percentuale
Proseguito gli studi nel sistema scolastico	1	6,25%	3	18,75%
Proseguito gli studi nella formazione professionale	10	62,50%	0	0,00%
Trovato un'occupazione	4	25,00%	9	56,25%
Non lavora non studia	0	0,00%	3	18,75%
Servizio Civile	0	0,00%	1	6,25%
Tirocinio extracurriculare	0	0,00%	0	0,00%
Tirocinio inserimento lavorativo	1	6,25%	0	0,00%
Altro	0	0,00%	0	0,00%
Conseguimento patente di guida	0	0,00%	0	0,00%
TOTALE	16	100,00%	16	100,00%

LIGURIA		
ATTUALMENTE COSA FAI – ELETTRICO	Frequenza	Percentuale
Proseguito gli studi nel sistema scolastico	11	14,47%
Proseguito gli studi nella formazione professionale	19	25,00%
Trovato un'occupazione	33	43,42%
Non lavora non studia	5	6,58%
Servizio Civile	1	1,32%
Tirocinio extracurriculare	0	0,00%
Tirocinio inserimento lavorativo	5	6,58%
Altro	1	1,32%
Conseguimento patente di guida	1	1,32%
TOTALE	76	100,00%

LIGURIA	3 anno		4 anno	
	Frequenza	Percentuale	Frequenza	Percentuale
Proseguito gli studi nel sistema scolastico	3	6,82%	8	25,00%
Proseguito gli studi nella formazione professionale	19	43,18%	0	0,00%
Trovato un'occupazione	13	29,55%	20	62,50%
Non lavora non studia	3	6,82%	2	6,25%
Servizio Civile	1	2,27%	0	0,00%
Tirocinio extracurriculare	0	0,00%	0	0,00%
Tirocinio inserimento lavorativo	4	9,09%	1	3,13%
Altro	1	2,27%	0	0,00%
Conseguimento patente di guida	0	0,00%	1	3,13%
TOTALE	44	100,00%	32	100,00%

LIGURIA		
ATTUALMENTE COSA FAI - RISTORAZIONE	Frequenza	Percentuale
Proseguito gli studi nel sistema scolastico	5	11,63%
Proseguito gli studi nella formazione professionale	8	18,60%
Trovato un'occupazione	20	46,51%
Non lavora non studia	8	18,60%
Servizio Civile	1	2,33%
Tirocinio extracurriculare	0	0,00%
Tirocinio inserimento lavorativo	0	0,00%
Altro	0	0,00%
Conseguimento patente di guida	1	2,33%
TOTALE	43	100,00%

LIGURIA	3 anno		4 anno	
ATTUALMENTE COSA FAI - RISTORAZIONE	Frequenza	Percentuale	Frequenza	Percentuale
Proseguito gli studi nel sistema scolastico	2	6,67%	3	23,08%
Proseguito gli studi nella formazione professionale	8	26,67%	0	0,00%
Trovato un'occupazione	12	40,00%	8	61,54%
Non lavora non studia	7	23,33%	1	7,69%
Servizio Civile	0	0,00%	1	7,69%
Tirocinio extracurricolare	0	0,00%	0	0,00%
Tirocinio inserimento lavorativo	0	0,00%	0	0,00%
Altro	0	0,00%	0	0,00%
Conseguimento patente di guida	1	3,33%	0	0,00%
TOTALE	30	100,00%	13	100,00%

CFP GENOVA QUARTO

GENOVA QUARTO		
ATTUALMENTE COSA FAI	Frequenza	Percentuale
Proseguito gli studi nel sistema scolastico	11	19,64%
Proseguito gli studi nella formazione professionale	19	33,93%
Trovato un'occupazione	19	33,93%
Non lavora non studia	3	5,36%
Servizio Civile	1	1,79%
Tirocinio extracurricolare	0	0,00%
Tirocinio inserimento lavorativo	2	3,57%
Altro	0	0,00%
Conseguimento patente di guida	1	1,79%
TOTALE	56	100,00%

GENOVA QUARTO	3 anno		4 anno	
	Frequenza	Percentuale	Frequenza	Percentuale
Proseguito gli studi nel sistema scolastico	3	10,34%	8	29,63%
Proseguito gli studi nella formazione professionale	19	65,52%	0	0,00%
Trovato un'occupazione	5	17,24%	14	51,85%
Non lavora non studia	0	0,00%	3	11,11%
Servizio Civile	0	0,00%	1	3,70%
Tirocinio extracurricolare	0	0,00%	0	0,00%
Tirocinio inserimento lavorativo	2	6,90%	0	0,00%
Altro	0	0,00%	0	0,00%
Conseguimento patente di guida	0	0,00%	1	3,70%
TOTALE	29	100,00%	27	100,00%

GENOVA QUARTO		
ATTUALMENTE COSA FAI – AUTOMOTIVE	Frequenza	Percentuale
Proseguito gli studi nel sistema scolastico	4	12,50%
Proseguito gli studi nella formazione professionale	10	31,25%
Trovato un'occupazione	13	40,63%
Non lavora non studia	3	9,38%
Servizio Civile	1	3,13%
Tirocinio extracurricolare	0	0,00%
Tirocinio inserimento lavorativo	1	3,13%
Altro	0	0,00%
Conseguimento patente di guida	0	0,00%
TOTALE	32	100,00%

GENOVA QUARTO	3 anno		4 anno	
ATTUALMENTE COSA FAI – AUTOMOTIVE	Frequenza	Percentuale	Frequenza	Percentuale
Proseguito gli studi nel sistema scolastico	1	6,25%	3	18,75%
Proseguito gli studi nella formazione professionale	10	62,50%	0	0,00%
Trovato un'occupazione	4	25,00%	9	56,25%
Non lavora non studia	0	0,00%	3	18,75%
Servizio Civile	0	0,00%	1	6,25%
Tirocinio extracurriculare	0	0,00%	0	0,00%
Tirocinio inserimento lavorativo	1	6,25%	0	0,00%
Altro	0	0,00%	0	0,00%
Conseguimento patente di guida	0	0,00%	0	0,00%
TOTALE	16	100,00%	16	100,00%

GENOVA QUARTO			
ATTUALMENTE COSA FAI – ELETTRICO	Frequenza	Percentuale	
Proseguito gli studi nel sistema scolastico	7	29,17%	
Proseguito gli studi nella formazione professionale	9	37,50%	
Trovato un'occupazione	6	25,00%	
Non lavora non studia	0	0,00%	
Servizio Civile	0	0,00%	
Tirocinio extracurriculare	0	0,00%	
Tirocinio inserimento lavorativo	1	4,17%	
Altro	0	0,00%	
Conseguimento patente di guida	1	4,17%	
TOTALE	24	100,00%	

GENOVA QUARTO	3 anno		4 anno	
ATTUALMENTE COSA FAI – ELETTRICO	Frequenza	Percentuale	Frequenza	Percentuale
Proseguito gli studi nel sistema scolastico	2	15,38%	5	45,45%
Proseguito gli studi nella formazione professionale	9	69,23%	0	0,00%
Trovato un'occupazione	1	7,69%	5	45,45%
Non lavora non studia	0	0,00%	0	0,00%
Servizio Civile	0	0,00%	0	0,00%
Tirocinio extracurriculare	0	0,00%	0	0,00%
Tirocinio inserimento lavorativo	1	7,69%	0	0,00%
Altro	0	0,00%	0	0,00%
Conseguimento patente di guida	0	0,00%	1	9,09%
TOTALE	13	100,00%	11	100,00%

CFP GENOVA SAMPIERDARENA

GENOVA SAMPIERDARENA		
ATTUALMENTE COSA FAI	Frequenza	Percentuale
Proseguito gli studi nel sistema scolastico	4	12,50%
Proseguito gli studi nella formazione professionale	6	18,75%
Trovato un'occupazione	16	50,00%
Non lavora non studia	2	6,25%
Servizio Civile	1	3,13%
Tirocinio extracurriculare	0	0,00%
Tirocinio inserimento lavorativo	3	9,38%
Altro	0	0,00%
Conseguimento patente di guida	0	0,00%
TOTALE	32	100,00%

GENOVA SAMPIERDARENA	3 anno		4 anno	
	Frequenza	Percentuale	Frequenza	Percentuale
Proseguito gli studi nel sistema scolastico	1	6,25%	3	18,75%
Proseguito gli studi nella formazione professionale	6	37,50%	0	0,00%
Trovato un'occupazione	5	31,25%	11	68,75%
Non lavora non studia	1	6,25%	1	6,25%
Servizio Civile	1	6,25%	0	0,00%
Tirocinio extracurriculare	0	0,00%	0	0,00%
Tirocinio inserimento lavorativo	2	12,50%	1	6,25%
Altro	0	0,00%	0	0,00%
Conseguimento patente di guida	0	0,00%	0	0,00%
TOTALE	16	100,00%	16	100,00%

GENOVA SAMPIERDARENA		
ATTUALMENTE COSA FAI – ELETTRICO	Frequenza	Percentuale
Proseguito gli studi nel sistema scolastico	4	12,50%
Proseguito gli studi nella formazione professionale	6	18,75%
Trovato un'occupazione	16	50,00%
Non lavora non studia	2	6,25%
Servizio Civile	1	3,13%
Tirocinio extracurriculare	0	0,00%
Tirocinio inserimento lavorativo	3	9,38%
Altro	0	0,00%
Conseguimento patente di guida	0	0,00%
TOTALE	32	100,00%

GENOVA SAMPIERDARENA	3 anno		4 anno	
ATTUALMENTE COSA FAI – ELETTRICO	Frequenza	Percentuale	Frequenza	Percentuale
Proseguito gli studi nel sistema scolastico	1	6,25%	3	18,75%
Proseguito gli studi nella formazione professionale	6	37,50%	0	0,00%
Trovato un'occupazione	5	31,25%	11	68,75%
Non lavora non studia	1	6,25%	1	6,25%
Servizio Civile	1	6,25%	0	0,00%
Tirocinio extracurricolare	0	0,00%	0	0,00%
Tirocinio inserimento lavorativo	2	12,50%	1	6,25%
Altro	0	0,00%	0	0,00%
Conseguimento patente di guida	0	0,00%	0	0,00%
TOTALE	16	100,00%	16	100,00%

CFP VALLECROSA

VALLECROSA		
ATTUALMENTE COSA FAI	Frequenza	Percentuale
Proseguito gli studi nel sistema scolastico	5	7,94%
Proseguito gli studi nella formazione professionale	12	19,05%
Trovato un'occupazione	31	49,21%
Non lavora non studia	11	17,46%
Servizio Civile	1	1,59%
Tirocinio extracurricolare	0	0,00%
Tirocinio inserimento lavorativo	1	1,59%
Altro	1	1,59%
Conseguimento patente di guida	1	1,59%
TOTALE	63	100,00%

VALLECROSA	3 anno		4 anno	
	Frequenza	Percentuale	Frequenza	Percentuale
Proseguito gli studi nel sistema scolastico	2	4,44%	3	16,67%
Proseguito gli studi nella formazione professionale	12	26,67%	0	0,00%
Trovato un'occupazione	19	42,22%	12	66,67%
Non lavora non studia	9	20,00%	2	11,11%
Servizio Civile	0	0,00%	1	5,56%
Tirocinio extracurricolare	0	0,00%	0	0,00%
Tirocinio inserimento lavorativo	1	2,22%	0	0,00%
Altro	1	2,22%	0	0,00%
Conseguimento patente di guida	1	2,22%	0	0,00%
TOTALE	45	100,00%	18	100,00%

VALLECROSA		
ATTUALMENTE COSA FAI – ELETTRICO	Frequenza	Percentuale
Proseguito gli studi nel sistema scolastico	0	0,00%
Proseguito gli studi nella formazione professionale	4	20,00%
Trovato un'occupazione	11	55,00%
Non lavora non studia	3	15,00%
Servizio Civile	0	0,00%
Tirocinio extracurricolare	0	0,00%
Tirocinio inserimento lavorativo	1	5,00%
Altro	1	5,00%
Conseguimento patente di guida	0	0,00%
TOTALE	20	100,00%

VALLECROSA	3 anno		4 anno	
ATTUALMENTE COSA FAI – ELETTRICO	Frequenza	Percentuale	Frequenza	Percentuale
Proseguito gli studi nel sistema scolastico	0	0,00%	0	0,00%
Proseguito gli studi nella formazione professionale	4	26,67%	0	0,00%
Trovato un'occupazione	7	46,67%	4	80,00%
Non lavora non studia	2	13,33%	1	20,00%
Servizio Civile	0	0,00%	0	0,00%
Tirocinio extracurriculare	0	0,00%	0	0,00%
Tirocinio inserimento lavorativo	1	6,67%	0	0,00%
Altro	1	6,67%	0	0,00%
Conseguimento patente di guida	0	0,00%	0	0,00%
TOTALE	15	100,00%	5	100,00%

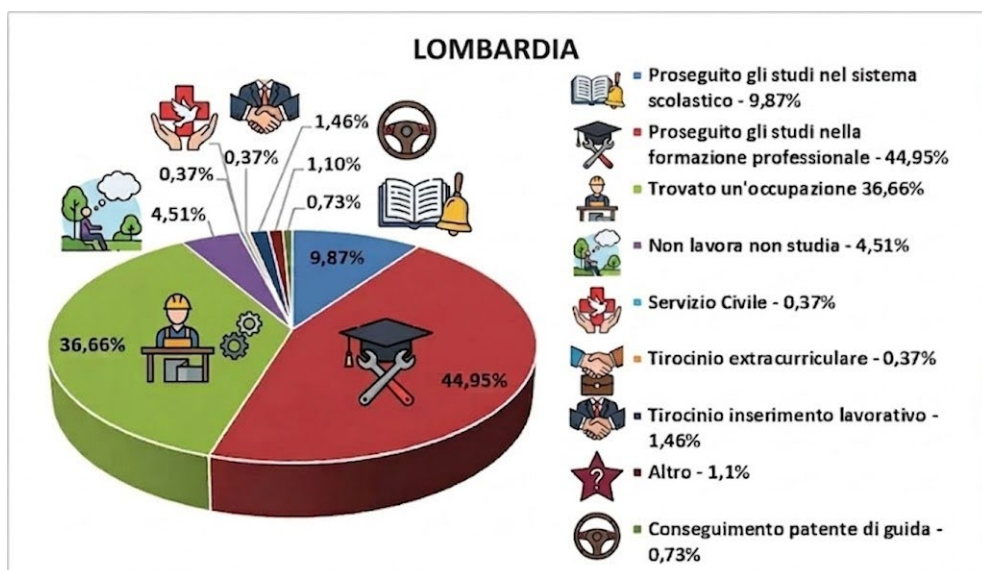
VALLECROSA			
ATTUALMENTE COSA FAI - RISTORAZIONE	Frequenza	Percentuale	
Proseguito gli studi nel sistema scolastico	5	11,63%	
Proseguito gli studi nella formazione professionale	8	18,60%	
Trovato un'occupazione	20	46,51%	
Non lavora non studia	8	18,60%	
Servizio Civile	1	2,33%	
Tirocinio extracurriculare	0	0,00%	
Tirocinio inserimento lavorativo	0	0,00%	
Altro	0	0,00%	
Conseguimento patente di guida	1	2,33%	
TOTALE	43	100,00%	

VALLECROSA	3 anno		4 anno	
ATTUALMENTE COSA FAI - RISTORAZIONE	Frequenza	Percentuale	Frequenza	Percentuale
Proseguito gli studi nel sistema scolastico	2	6,67%	3	23,08%
Proseguito gli studi nella formazione professionale	8	26,67%	0	0,00%
Trovato un'occupazione	12	40,00%	8	61,54%
Non lavora non studia	7	23,33%	1	7,69%
Servizio Civile	0	0,00%	1	7,69%
Tirocinio extracurriculare	0	0,00%	0	0,00%
Tirocinio inserimento lavorativo	0	0,00%	0	0,00%
Altro	0	0,00%	0	0,00%
Conseguimento patente di guida	1	3,33%	0	0,00%
TOTALE	30	100,00%	13	100,00%

LOMBARDIA



LOMBARDIA (CNOS-FAP e EFP Sacra Famiglia)		
ATTUALMENTE COSA FAI	Frequenza	Percentuale
Proseguito gli studi nel sistema scolastico	81	9,87%
Proseguito gli studi nella formazione professionale	369	44,95%
Trovato un'occupazione	301	36,66%
Non lavora non studia	37	4,51%
Servizio Civile	3	0,37%
Tirocinio extracurriculare	3	0,37%
Tirocinio inserimento lavorativo	12	1,46%
Altro	9	1,10%
Conseguimento patente di guida	6	0,73%
TOTALE	821	100,00%



LOMBARDIA (CNOS-FAP e EFP Sacra Famiglia)	3 anno		4 anno	
	Frequenza	Percentuale	Frequenza	Percentuale
Proseguito gli studi nel sistema scolastico	5	1,04%	76	22,29%
Proseguito gli studi nella formazione professionale	318	66,25%	51	14,96%
Trovato un'occupazione	116	24,17%	185	54,25%
Non lavora non studia	26	5,42%	11	3,23%
Servizio Civile	1	0,21%	2	0,59%
Tirocinio extracurriculare	1	0,21%	2	0,59%
Tirocinio inserimento lavorativo	7	1,46%	5	1,47%
Altro	2	0,42%	7	2,05%
Conseguimento patente di guida	4	0,83%	2	0,59%
TOTALE	480	100,00%	341	100,00%

LOMBARDIA (CNOS-FAP e EFP Sacra Famiglia)		
ATTUALMENTE COSA FAI - ALTRO	Frequenza	Percentuale
Proseguito gli studi nel sistema scolastico	3	1,82%
Proseguito gli studi nella formazione professionale	66	40,00%
Trovato un'occupazione	71	43,03%
Non lavora non studia	14	8,48%
Servizio Civile	1	0,61%
Tirocinio extracurriculare	3	1,82%
Tirocinio inserimento lavorativo	4	2,42%
Altro	0	0,00%
Conseguimento patente di guida	3	1,82%
TOTALE	165	100,00%

LOMBARDIA (CNOS-FAP e EFP Sacra Famiglia)	3 anno		4 anno	
	Frequenza	Percentuale	Frequenza	Percentuale
Proseguito gli studi nel sistema scolastico	1	1,00%	2	3,08%
Proseguito gli studi nella formazione professionale	51	51,00%	15	23,08%
Trovato un'occupazione	30	30,00%	41	63,08%
Non lavora non studia	10	10,00%	4	6,15%
Servizio Civile	1	1,00%	0	0,00%
Tirocinio extracurriculare	1	1,00%	2	3,08%
Tirocinio inserimento lavorativo	3	3,00%	1	1,54%
Altro	0	0,00%	0	0,00%
Conseguimento patente di guida	3	3,00%	0	0,00%
TOTALE	100	100,00%	65	100,00%

LOMBARDIA (CNOS-FAP e EFP Sacra Famiglia)		
ATTUALMENTE COSA FAI - ELETTRICO	Frequenza	Percentuale
Proseguito gli studi nel sistema scolastico	28	15,14%
Proseguito gli studi nella formazione professionale	84	45,41%
Trovato un'occupazione	65	35,14%
Non lavora non studia	3	1,62%
Servizio Civile	0	0,00%
Tirocinio extracurriculare	0	0,00%
Tirocinio inserimento lavorativo	3	1,62%
Altro	2	1,08%
Conseguimento patente di guida	0	0,00%
TOTALE	185	100,00%

LOMBARDIA (CNOS-FAP e EFP Sacra Famiglia)	3 anno		4 anno	
	ATTUALMENTE COSA FAI - ELETTRICO	Frequenza	Percentuale	Frequenza
Proseguito gli studi nel sistema scolastico	1	0,99%	27	32,14%
Proseguito gli studi nella formazione professionale	73	72,28%	11	13,10%
Trovato un'occupazione	24	23,76%	41	48,81%
Non lavora non studia	1	0,99%	2	2,38%
Servizio Civile	0	0,00%	0	0,00%
Tirocinio extracurriculare	0	0,00%	0	0,00%
Tirocinio inserimento lavorativo	1	0,99%	2	2,38%
Altro	1	0,99%	1	1,19%
Conseguimento patente di guida	0	0,00%	0	0,00%
TOTALE	101	100,00%	84	100,00%

LOMBARDIA (CNOS-FAP e EFP Sacra Famiglia)			
ATTUALMENTE COSA FAI - MECCANICA INDUSTRIALE	Frequenza	Percentuale	
Proseguito gli studi nel sistema scolastico	18	10,40%	
Proseguito gli studi nella formazione professionale	84	48,55%	
Trovato un'occupazione	60	34,68%	
Non lavora non studia	8	4,62%	
Servizio Civile	0	0,00%	
Tirocinio extracurriculare	0	0,00%	
Tirocinio inserimento lavorativo	0	0,00%	
Altro	1	0,58%	
Conseguimento patente di guida	2	1,16%	
TOTALE	173	100,00%	

LOMBARDIA (CNOS-FAP e EFP Sacra Famiglia)	3 anno		4 anno	
	ATTUALMENTE COSA FAI - MECCANICA INDUSTRIALE	Frequenza	Percentuale	Frequenza
Proseguito gli studi nel sistema scolastico	3	2,88%	15	21,74%
Proseguito gli studi nella formazione professionale	72	69,23%	12	17,39%
Trovato un'occupazione	24	23,08%	36	52,17%
Non lavora non studia	4	3,85%	4	5,80%
Servizio Civile	0	0,00%	0	0,00%
Tirocinio extracurriculare	0	0,00%	0	0,00%
Tirocinio inserimento lavorativo	0	0,00%	0	0,00%
Altro	1	0,96%	0	0,00%
Conseguimento patente di guida	0	0,00%	2	2,90%
TOTALE	104	100,00%	69	100,00%

LOMBARDIA (CNOS-FAP e EFP Sacra Famiglia)		
ATTUALMENTE COSA FAI – AUTOMOTIVE	Frequenza	Percentuale
Proseguito gli studi nel sistema scolastico	10	8,20%
Proseguito gli studi nella formazione professionale	56	45,90%
Trovato un'occupazione	52	42,62%
Non lavora non studia	2	1,64%
Servizio Civile	0	0,00%
Tirocinio extracurriculare	0	0,00%
Tirocinio inserimento lavorativo	1	0,82%
Altro	1	0,82%
Conseguimento patente di guida	0	0,00%
TOTALE	122	100,00%

LOMBARDIA (CNOS-FAP e EFP Sacra Famiglia)				
ATTUALMENTE COSA FAI – AUTOMOTIVE	3 anno		4 anno	
	Frequenza	Percentuale	Frequenza	Percentuale
Proseguito gli studi nel sistema scolastico	0	0,00%	10	19,23%
Proseguito gli studi nella formazione professionale	49	70,00%	7	13,46%
Trovato un'occupazione	19	27,14%	33	63,46%
Non lavora non studia	1	1,43%	1	1,92%
Servizio Civile	0	0,00%	0	0,00%
Tirocinio extracurriculare	0	0,00%	0	0,00%
Tirocinio inserimento lavorativo	1	1,43%	0	0,00%
Altro	0	0,00%	1	1,92%
Conseguimento patente di guida	0	0,00%	0	0,00%
TOTALE	70	100,00%	52	100,00%

LOMBARDIA (CNOS-FAP e EFP Sacra Famiglia)		
ATTUALMENTE COSA FAI - ENERGIA	Frequenza	Percentuale
Proseguito gli studi nel sistema scolastico	1	2,56%
Proseguito gli studi nella formazione professionale	11	28,21%
Trovato un'occupazione	25	64,10%
Non lavora non studia	1	2,56%
Servizio Civile	0	0,00%
Tirocinio extracurriculare	0	0,00%
Tirocinio inserimento lavorativo	1	2,56%
Altro	0	0,00%
Conseguimento patente di guida	0	0,00%
TOTALE	39	100,00%

LOMBARDIA (CNOS-FAP e EFP Sacra Famiglia)	3 anno		4 anno	
ATTUALMENTE COSA FAI – ENERGIA	Frequenza	Percentuale	Frequenza	Percentuale
Proseguito gli studi nel sistema scolastico	0	0,00%	1	5,56%
Proseguito gli studi nella formazione professionale	10	47,62%	1	5,56%
Trovato un'occupazione	9	42,86%	16	88,89%
Non lavora non studia	1	4,76%	0	0,00%
Servizio Civile	0	0,00%	0	0,00%
Tirocinio extracurriculare	0	0,00%	0	0,00%
Tirocinio inserimento lavorativo	1	4,76%	0	0,00%
Altro	0	0,00%	0	0,00%
Conseguimento patente di guida	0	0,00%	0	0,00%
TOTALE	21	100,00%	18	100,00%

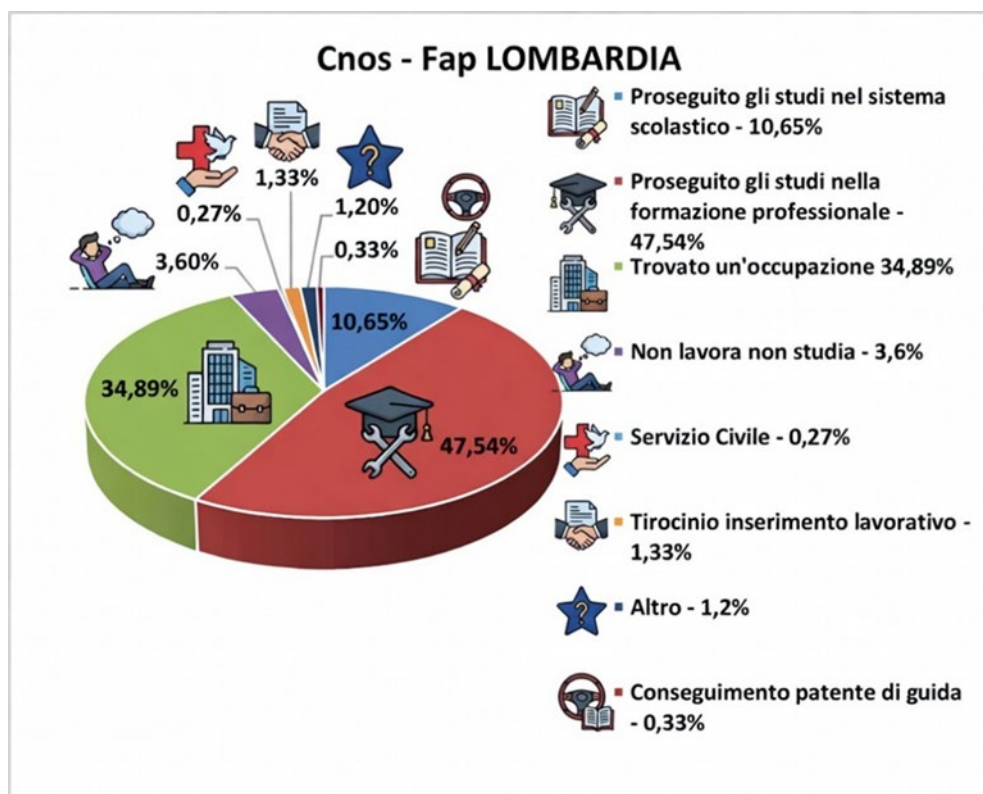
LOMBARDIA (CNOS-FAP e EFP Sacra Famiglia)	Frequenza	Percentuale
ATTUALMENTE COSA FAI – GRAFICA		
Proseguito gli studi nel sistema scolastico	13	16,05%
Proseguito gli studi nella formazione professionale	40	49,38%
Trovato un'occupazione	19	23,46%
Non lavora non studia	3	3,70%
Servizio Civile	2	2,47%
Tirocinio extracurriculare	0	0,00%
Tirocinio inserimento lavorativo	1	1,23%
Altro	3	3,70%
Conseguimento patente di guida	0	0,00%
TOTALE	81	100,00%

LOMBARDIA (CNOS-FAP e EFP Sacra Famiglia)	3 anno		4 anno	
ATTUALMENTE COSA FAI – GRAFICA	Frequenza	Percentuale	Frequenza	Percentuale
Proseguito gli studi nel sistema scolastico	0	0,00%	13	37,14%
Proseguito gli studi nella formazione professionale	36	78,26%	4	11,43%
Trovato un'occupazione	6	13,04%	13	37,14%
Non lavora non studia	3	6,52%	0	0,00%
Servizio Civile	0	0,00%	2	5,71%
Tirocinio extracurriculare	0	0,00%	0	0,00%
Tirocinio inserimento lavorativo	1	2,17%	0	0,00%
Altro	0	0,00%	3	8,57%
Conseguimento patente di guida	0	0,00%	0	0,00%
TOTALE	46	100,00%	35	100,00%

LOMBARDIA (CNOS-FAP e EFP Sacra Famiglia)		
ATTUALMENTE COSA FAI - RISTORAZIONE	Frequenza	Percentuale
Proseguito gli studi nel sistema scolastico	8	14,29%
Proseguito gli studi nella formazione professionale	28	50,00%
Trovato un'occupazione	9	16,07%
Non lavora non studia	6	10,71%
Servizio Civile	0	0,00%
Tirocinio extracurriculare	0	0,00%
Tirocinio inserimento lavorativo	2	3,57%
Altro	2	3,57%
Conseguimento patente di guida	1	1,79%
TOTALE	56	100,00%

LOMBARDIA (CNOS-FAP e EFP Sacra Famiglia)	3 anno		4 anno	
	Frequenza	Percentuale	Frequenza	Percentuale
Proseguito gli studi nel sistema scolastico	0	0,00%	8	44,44%
Proseguito gli studi nella formazione professionale	27	71,05%	1	5,56%
Trovato un'occupazione	4	10,53%	5	27,78%
Non lavora non studia	6	15,79%	0	0,00%
Servizio Civile	0	0,00%	0	0,00%
Tirocinio extracurriculare	0	0,00%	0	0,00%
Tirocinio inserimento lavorativo	0	0,00%	2	11,11%
Altro	0	0,00%	2	11,11%
Conseguimento patente di guida	1	2,63%	0	0,00%
TOTALE	38	100,00%	18	100,00%

CNOS-FAP LOMBARDIA		
ATTUALMENTE COSA FAI	Frequenza	Percentuale
Proseguito gli studi nel sistema scolastico	80	10,65%
Proseguito gli studi nella formazione professionale	357	47,54%
Trovato un'occupazione	262	34,89%
Non lavora non studia	27	3,60%
Servizio Civile	2	0,27%
Tirocinio extracurriculare	0	0,00%
Tirocinio inserimento lavorativo	10	1,33%
Altro	9	1,20%
Conseguimento patente di guida	4	0,53%
TOTALE	751	100,00%



CNOS-FAP LOMBARDIA	3 anno		4 anno	
	ATTUALMENTE COSA FAI	Frequenza	Percentuale	Frequenza
Proseguito gli studi nel sistema scolastico	5	1,14%	75	24,12%
Proseguito gli studi nella formazione professionale	309	70,23%	48	15,43%
Trovato un'occupazione	99	22,50%	163	52,41%
Non lavora non studia	18	4,09%	9	2,89%
Servizio Civile	0	0,00%	2	0,64%
Tirocinio extracurriculare	0	0,00%	0	0,00%
Tirocinio inserimento lavorativo	5	1,14%	5	1,61%
Altro	2	0,45%	7	2,25%
Conseguimento patente di guida	2	0,45%	2	0,64%
TOTALE	440	100,00%	311	100,00%

CNOS-FAP LOMBARDIA			
ATTUALMENTE COSA FAI - ALTRO	Frequenza	Percentuale	
Proseguito gli studi nel sistema scolastico	2	2,11%	
Proseguito gli studi nella formazione professionale	54	56,84%	
Trovato un'occupazione	32	33,68%	
Non lavora non studia	4	4,21%	
Servizio Civile	0	0,00%	
Tirocinio extracurriculare	0	0,00%	
Tirocinio inserimento lavorativo	2	2,11%	
Altro	0	0,00%	
Conseguimento patente di guida	1	1,05%	
TOTALE	95	100,00%	

CNOS-FAP LOMBARDIA	3 anno		4 anno	
	ATTUALMENTE COSA FAI - ALTRO	Frequenza	Percentuale	Frequenza
Proseguito gli studi nel sistema scolastico	1	1,67%	1	2,86%
Proseguito gli studi nella formazione professionale	42	70,00%	12	34,29%
Trovato un'occupazione	13	21,67%	19	54,29%
Non lavora non studia	2	3,33%	2	5,71%
Servizio Civile	0	0,00%	0	0,00%
Tirocinio extracurriculare	0	0,00%	0	0,00%
Tirocinio inserimento lavorativo	1	1,67%	1	2,86%
Altro	0	0,00%	0	0,00%
Conseguimento patente di guida	1	1,67%	0	0,00%
TOTALE	60	100,00%	35	100,00%

CNOS-FAP LOMBARDIA		
ATTUALMENTE COSA FAI - ELETTRICO	Frequenza	Percentuale
Proseguito gli studi nel sistema scolastico	28	15,14%
Proseguito gli studi nella formazione professionale	84	45,41%
Trovato un'occupazione	65	35,14%
Non lavora non studia	3	1,62%
Servizio Civile	0	0,00%
Tirocinio extracurricolare	0	0,00%
Tirocinio inserimento lavorativo	3	1,62%
Altro	2	1,08%
Conseguimento patente di guida	0	0,00%
TOTALE	185	100,00%

CNOS-FAP LOMBARDIA	3 anno		4 anno	
	Frequenza	Percentuale	Frequenza	Percentuale
Proseguito gli studi nel sistema scolastico	1	0,99%	27	32,14%
Proseguito gli studi nella formazione professionale	73	72,28%	11	13,10%
Trovato un'occupazione	24	23,76%	41	48,81%
Non lavora non studia	1	0,99%	2	2,38%
Servizio Civile	0	0,00%	0	0,00%
Tirocinio extracurricolare	0	0,00%	0	0,00%
Tirocinio inserimento lavorativo	1	0,99%	2	2,38%
Altro	1	0,99%	1	1,19%
Conseguimento patente di guida	0	0,00%	0	0,00%
TOTALE	101	100,00%	84	100,00%

CNOS-FAP LOMBARDIA		
ATTUALMENTE COSA FAI - MECCANICA INDUSTRIALE	Frequenza	Percentuale
Proseguito gli studi nel sistema scolastico	18	10,40%
Proseguito gli studi nella formazione professionale	84	48,55%
Trovato un'occupazione	60	34,68%
Non lavora non studia	8	4,62%
Servizio Civile	0	0,00%
Tirocinio extracurricolare	0	0,00%
Tirocinio inserimento lavorativo	0	0,00%
Altro	1	0,58%
Conseguimento patente di guida	2	1,16%
TOTALE	173	100,00%

CNOS-FAP LOMBARDIA	3 anno		4 anno	
ATTUALMENTE COSA FAI - MECCANICA INDUSTRIALE	Frequenza	Percentuale	Frequenza	Percentuale
Proseguito gli studi nel sistema scolastico	3	2,88%	15	21,74%
Proseguito gli studi nella formazione professionale	72	69,23%	12	17,39%
Trovato un'occupazione	24	23,08%	36	52,17%
Non lavora non studia	4	3,85%	4	5,80%
Servizio Civile	0	0,00%	0	0,00%
Tirocinio extracurriculare	0	0,00%	0	0,00%
Tirocinio inserimento lavorativo	0	0,00%	0	0,00%
Altro	1	0,96%	0	0,00%
Conseguimento patente di guida	0	0,00%	2	2,90%
TOTALE	104	100,00%	69	100,00%

CNOS-FAP LOMBARDIA			
ATTUALMENTE COSA FAI – AUTOMOTIVE	Frequenza	Percentuale	
Proseguito gli studi nel sistema scolastico	10	8,20%	
Proseguito gli studi nella formazione professionale	56	45,90%	
Trovato un'occupazione	52	42,62%	
Non lavora non studia	2	1,64%	
Servizio Civile	0	0,00%	
Tirocinio extracurriculare	0	0,00%	
Tirocinio inserimento lavorativo	1	0,82%	
Altro	1	0,82%	
Conseguimento patente di guida	0	0,00%	
TOTALE	122	100,00%	

CNOS-FAP LOMBARDIA	3 anno		4 anno	
ATTUALMENTE COSA FAI - AUTOMOTIVE	Frequenza	Percentuale	Frequenza	Percentuale
Proseguito gli studi nel sistema scolastico	0	0,00%	10	19,23%
Proseguito gli studi nella formazione professionale	49	70,00%	7	13,46%
Trovato un'occupazione	19	27,14%	33	63,46%
Non lavora non studia	1	1,43%	1	1,92%
Servizio Civile	0	0,00%	0	0,00%
Tirocinio extracurriculare	0	0,00%	0	0,00%
Tirocinio inserimento lavorativo	1	1,43%	0	0,00%
Altro	0	0,00%	1	1,92%
Conseguimento patente di guida	0	0,00%	0	0,00%
TOTALE	70	100,00%	52	100,00%

CNOS-FAP LOMBARDIA		
ATTUALMENTE COSA FAI - ENERGIA	Frequenza	Percentuale
Proseguito gli studi nel sistema scolastico	1	2,56%
Proseguito gli studi nella formazione professionale	11	28,21%
Trovato un'occupazione	25	64,10%
Non lavora non studia	1	2,56%
Servizio Civile	0	0,00%
Tirocinio extracurriculare	0	0,00%
Tirocinio inserimento lavorativo	1	2,56%
Altro	0	0,00%
Conseguimento patente di guida	0	0,00%
TOTALE	39	100,00%

CNOS-FAP LOMBARDIA	3 anno		4 anno	
	Frequenza	Percentuale	Frequenza	Percentuale
Proseguito gli studi nel sistema scolastico	0	0,00%	1	5,56%
Proseguito gli studi nella formazione professionale	10	47,62%	1	5,56%
Trovato un'occupazione	9	42,86%	16	88,89%
Non lavora non studia	1	4,76%	0	0,00%
Servizio Civile	0	0,00%	0	0,00%
Tirocinio extracurriculare	0	0,00%	0	0,00%
Tirocinio inserimento lavorativo	1	4,76%	0	0,00%
Altro	0	0,00%	0	0,00%
Conseguimento patente di guida	0	0,00%	0	0,00%
TOTALE	21	100,00%	18	100,00%

CNOS-FAP LOMBARDIA		
ATTUALMENTE COSA FAI - GRAFICA	Frequenza	Percentuale
Proseguito gli studi nel sistema scolastico	13	16,05%
Proseguito gli studi nella formazione professionale	40	49,38%
Trovato un'occupazione	19	23,46%
Non lavora non studia	3	3,70%
Servizio Civile	2	2,47%
Tirocinio extracurriculare	0	0,00%
Tirocinio inserimento lavorativo	1	1,23%
Altro	3	3,70%
Conseguimento patente di guida	0	0,00%
TOTALE	81	100,00%

CNOS-FAP LOMBARDIA	3 anno		4 anno	
	ATTUALMENTE COSA FAI - GRAFICA	Frequenza	Percentuale	Frequenza
Proseguito gli studi nel sistema scolastico	0	0,00%	13	37,14%
Proseguito gli studi nella formazione professionale	36	78,26%	4	11,43%
Trovato un'occupazione	6	13,04%	13	37,14%
Non lavora non studia	3	6,52%	0	0,00%
Servizio Civile	0	0,00%	2	5,71%
Tirocinio extracurriculare	0	0,00%	0	0,00%
Tirocinio inserimento lavorativo	1	2,17%	0	0,00%
Altro	0	0,00%	3	8,57%
Conseguimento patente di guida	0	0,00%	0	0,00%
TOTALE	46	100,00%	35	100,00%

CNOS-FAP LOMBARDIA			
ATTUALMENTE COSA FAI - RISTORAZIONE	Frequenza	Percentuale	
Proseguito gli studi nel sistema scolastico	8	14,29%	
Proseguito gli studi nella formazione professionale	28	50,00%	
Trovato un'occupazione	9	16,07%	
Non lavora non studia	6	10,71%	
Servizio Civile	0	0,00%	
Tirocinio extracurriculare	0	0,00%	
Tirocinio inserimento lavorativo	2	3,57%	
Altro	2	3,57%	
Conseguimento patente di guida	1	1,79%	
TOTALE	56	100,00%	

CNOS-FAP LOMBARDIA	3 anno		4 anno	
	ATTUALMENTE COSA FAI - RISTORAZIONE	Frequenza	Percentuale	Frequenza
Proseguito gli studi nel sistema scolastico	0	0,00%	8	44,44%
Proseguito gli studi nella formazione professionale	27	71,05%	1	5,56%
Trovato un'occupazione	4	10,53%	5	27,78%
Non lavora non studia	6	15,79%	0	0,00%
Servizio Civile	0	0,00%	0	0,00%
Tirocinio extracurriculare	0	0,00%	0	0,00%
Tirocinio inserimento lavorativo	0	0,00%	2	11,11%
Altro	0	0,00%	2	11,11%
Conseguimento patente di guida	1	2,63%	0	0,00%
TOTALE	38	100,00%	18	100,00%

CFP ARESE

ARESE		
ATTUALMENTE COSA FAI	Frequenza	Percentuale
Proseguito gli studi nel sistema scolastico	29	11,84%
Proseguito gli studi nella formazione professionale	120	48,98%
Trovato un'occupazione	72	29,39%
Non lavora non studia	12	4,90%
Servizio Civile	0	0,00%
Tirocinio extracurriculare	0	0,00%
Tirocinio inserimento lavorativo	3	1,22%
Altro	7	2,86%
Conseguimento patente di guida	2	0,82%
TOTALE	245	100,00%

ARESE	3 anno		4 anno	
	Frequenza	Percentuale	Frequenza	Percentuale
Proseguito gli studi nel sistema scolastico	1	0,63%	28	32,94%
Proseguito gli studi nella formazione professionale	112	70,00%	8	9,41%
Trovato un'occupazione	31	19,38%	41	48,24%
Non lavora non studia	12	7,50%	0	0,00%
Servizio Civile	0	0,00%	0	0,00%
Tirocinio extracurriculare	0	0,00%	0	0,00%
Tirocinio inserimento lavorativo	1	0,63%	2	2,35%
Altro	1	0,63%	6	7,06%
Conseguimento patente di guida	2	1,25%	0	0,00%
TOTALE	160	100,00%	85	100,00%

ARESE		
ATTUALMENTE COSA FAI – ALTRO	Frequenza	Percentuale
Proseguito gli studi nel sistema scolastico	1	4,35%
Proseguito gli studi nella formazione professionale	10	43,48%
Trovato un'occupazione	9	39,13%
Non lavora non studia	2	8,70%
Servizio Civile	0	0,00%
Tirocinio extracurriculare	0	0,00%
Tirocinio inserimento lavorativo	0	0,00%
Altro	0	0,00%
Conseguimento patente di guida	1	4,35%
TOTALE	23	100,00%

ARESE	3 anno		4 anno	
ATTUALMENTE COSA FAI - ALTRO	Frequenza	Percentuale	Frequenza	Percentuale
Proseguito gli studi nel sistema scolastico	0	0,00%	1	16,67%
Proseguito gli studi nella formazione professionale	9	52,94%	1	16,67%
Trovato un'occupazione	5	29,41%	4	66,67%
Non lavora non studia	2	11,76%	0	0,00%
Servizio Civile	0	0,00%	0	0,00%
Tirocinio extracurriculare	0	0,00%	0	0,00%
Tirocinio inserimento lavorativo	0	0,00%	0	0,00%
Altro	0	0,00%	0	0,00%
Conseguimento patente di guida	1	5,88%	0	0,00%
TOTALE	17	100,00%	6	100,00%

ARESE	Frequenza	Percentuale
ATTUALMENTE COSA FAI - ELETTRICO		
Proseguito gli studi nel sistema scolastico	6	12,24%
Proseguito gli studi nella formazione professionale	21	42,86%
Trovato un'occupazione	21	42,86%
Non lavora non studia	0	0,00%
Servizio Civile	0	0,00%
Tirocinio extracurriculare	0	0,00%
Tirocinio inserimento lavorativo	0	0,00%
Altro	1	2,04%
Conseguimento patente di guida	0	0,00%
TOTALE	49	100,00%

ARESE	3 anno		4 anno	
ATTUALMENTE COSA FAI - ELETTRICO	Frequenza	Percentuale	Frequenza	Percentuale
Proseguito gli studi nel sistema scolastico	0	0,00%	6	26,09%
Proseguito gli studi nella formazione professionale	18	69,23%	3	13,04%
Trovato un'occupazione	8	30,77%	13	56,52%
Non lavora non studia	0	0,00%	0	0,00%
Servizio Civile	0	0,00%	0	0,00%
Tirocinio extracurriculare	0	0,00%	0	0,00%
Tirocinio inserimento lavorativo	0	0,00%	0	0,00%
Altro	0	0,00%	1	4,35%
Conseguimento patente di guida	0	0,00%	0	0,00%
TOTALE	26	100,00%	23	100,00%

ARESE		
ATTUALMENTE COSA FAI - MECCANICA INDUSTRIALE	Frequenza	Percentuale
Proseguito gli studi nel sistema scolastico	7	12,96%
Proseguito gli studi nella formazione professionale	27	50,00%
Trovato un'occupazione	18	33,33%
Non lavora non studia	1	1,85%
Servizio Civile	0	0,00%
Tirocinio extracurriculare	0	0,00%
Tirocinio inserimento lavorativo	0	0,00%
Altro	1	1,85%
Conseguimento patente di guida	0	0,00%
TOTALE	54	100,00%

ARESE	3 anno		4 anno	
	Frequenza	Percentuale	Frequenza	Percentuale
Proseguito gli studi nel sistema scolastico	1	2,70%	6	35,29%
Proseguito gli studi nella formazione professionale	25	67,57%	2	11,76%
Trovato un'occupazione	9	24,32%	9	52,94%
Non lavora non studia	1	2,70%	0	0,00%
Servizio Civile	0	0,00%	0	0,00%
Tirocinio extracurriculare	0	0,00%	0	0,00%
Tirocinio inserimento lavorativo	0	0,00%	0	0,00%
Altro	1	2,70%	0	0,00%
Conseguimento patente di guida	0	0,00%	0	0,00%
TOTALE	37	100,00%	17	100,00%

ARESE		
ATTUALMENTE COSA FAI - AUTOMOTIVE	Frequenza	Percentuale
Proseguito gli studi nel sistema scolastico	4	13,33%
Proseguito gli studi nella formazione professionale	16	53,33%
Trovato un'occupazione	7	23,33%
Non lavora non studia	1	3,33%
Servizio Civile	0	0,00%
Tirocinio extracurriculare	0	0,00%
Tirocinio inserimento lavorativo	1	3,33%
Altro	1	3,33%
Conseguimento patente di guida	0	0,00%
TOTALE	30	100,00%

ARESE	3 anno		4 anno	
ATTUALMENTE COSA FAI - AUTOMOTIVE	Frequenza	Percentuale	Frequenza	Percentuale
Proseguito gli studi nel sistema scolastico	0	0,00%	4	44,44%
Proseguito gli studi nella formazione professionale	16	76,19%	0	0,00%
Trovato un'occupazione	3	14,29%	4	44,44%
Non lavora non studia	1	4,76%	0	0,00%
Servizio Civile	0	0,00%	0	0,00%
Tirocinio extracurriculare	0	0,00%	0	0,00%
Tirocinio inserimento lavorativo	1	4,76%	0	0,00%
Altro	0	0,00%	1	11,11%
Conseguimento patente di guida	0	0,00%	0	0,00%
TOTALE	21	100,00%	9	100,00%

ARESE	Frequenza	Percentuale
ATTUALMENTE COSA FAI - GRAFICA		
Proseguito gli studi nel sistema scolastico	3	9,09%
Proseguito gli studi nella formazione professionale	18	54,55%
Trovato un'occupazione	8	24,24%
Non lavora non studia	2	6,06%
Servizio Civile	0	0,00%
Tirocinio extracurriculare	0	0,00%
Tirocinio inserimento lavorativo	0	0,00%
Altro	2	6,06%
Conseguimento patente di guida	33	100,00%
TOTALE	66	200,00%

ARESE	3 anno		4 anno	
ATTUALMENTE COSA FAI - GRAFICA	Frequenza	Percentuale	Frequenza	Percentuale
Proseguito gli studi nel sistema scolastico	0	0,00%	3	25,00%
Proseguito gli studi nella formazione professionale	17	80,95%	1	8,33%
Trovato un'occupazione	2	9,52%	6	50,00%
Non lavora non studia	2	9,52%	0	0,00%
Servizio Civile	0	0,00%	0	0,00%
Tirocinio extracurriculare	0	0,00%	0	0,00%
Tirocinio inserimento lavorativo	0	0,00%	0	0,00%
Altro	0	0,00%	2	16,67%
Conseguimento patente di guida	0	0,00%	0	0,00%
TOTALE	21	100,00%	12	100,00%

ARESE		
ATTUALMENTE COSA FAI - RISTORAZIONE	Frequenza	Percentuale
Proseguito gli studi nel sistema scolastico	8	14,29%
Proseguito gli studi nella formazione professionale	28	50,00%
Trovato un'occupazione	9	16,07%
Non lavora non studia	6	10,71%
Servizio Civile	0	0,00%
Tirocinio extracurriculare	0	0,00%
Tirocinio inserimento lavorativo	2	3,57%
Altro	2	3,57%
Conseguimento patente di guida	1	1,79%
TOTALE	56	100,00%

ARESE	3 anno		4 anno	
	Frequenza	Percentuale	Frequenza	Percentuale
ATTUALMENTE COSA FAI - RISTORAZIONE				
Proseguito gli studi nel sistema scolastico	0	0,00%	8	44,44%
Proseguito gli studi nella formazione professionale	27	71,05%	1	5,56%
Trovato un'occupazione	4	10,53%	5	27,78%
Non lavora non studia	6	15,79%	0	0,00%
Servizio Civile	0	0,00%	0	0,00%
Tirocinio extracurriculare	0	0,00%	0	0,00%
Tirocinio inserimento lavorativo	0	0,00%	2	11,11%
Altro	0	0,00%	2	11,11%
Conseguimento patente di guida	1	2,63%	0	0,00%
TOTALE	38	100,00%	18	100,00%

CFP BRESCIA

BRESCIA		
ATTUALMENTE COSA FAI	Frequenza	Percentuale
Proseguito gli studi nel sistema scolastico	10	10,31%
Proseguito gli studi nella formazione professionale	42	43,30%
Trovato un'occupazione	41	42,27%
Non lavora non studia	3	3,09%
Servizio Civile	0	0,00%
Tirocinio extracurricolare	0	0,00%
Tirocinio inserimento lavorativo	1	1,03%
Altro	0	0,00%
Conseguimento patente di guida	0	0,00%
TOTALE	97	100,00%

BRESCIA	3 anno		4 anno	
	Frequenza	Percentuale	Frequenza	Percentuale
Proseguito gli studi nel sistema scolastico	0	0,00%	10	21,74%
Proseguito gli studi nella formazione professionale	37	72,55%	5	10,87%
Trovato un'occupazione	14	27,45%	27	58,70%
Non lavora non studia	0	0,00%	3	6,52%
Servizio Civile	0	0,00%	0	0,00%
Tirocinio extracurricolare	0	0,00%	0	0,00%
Tirocinio inserimento lavorativo	0	0,00%	1	2,17%
Altro	0	0,00%	0	0,00%
Conseguimento patente di guida	0	0,00%	0	0,00%
TOTALE	51	100,00%	46	100,00%

BRESCIA		
ATTUALMENTE COSA FAI - AUTOMOTIVE	Frequenza	Percentuale
Proseguito gli studi nel sistema scolastico	3	6,25%
Proseguito gli studi nella formazione professionale	18	37,50%
Trovato un'occupazione	26	54,17%
Non lavora non studia	1	2,08%
Servizio Civile	0	0,00%
Tirocinio extracurricolare	0	0,00%
Tirocinio inserimento lavorativo	0	0,00%
Altro	0	0,00%
Conseguimento patente di guida	0	0,00%
TOTALE	48	100,00%

BRESCIA	3 anno		4 anno	
ATTUALMENTE COSA FAI - AUTOMOTIVE	Frequenza	Percentuale	Frequenza	Percentuale
Proseguito gli studi nel sistema scolastico	0	0,00%	3	12,50%
Proseguito gli studi nella formazione professionale	16	66,67%	2	8,33%
Trovato un'occupazione	8	33,33%	18	75,00%
Non lavora non studia	0	0,00%	1	4,17%
Servizio Civile	0	0,00%	0	0,00%
Tirocinio extracurriculare	0	0,00%	0	0,00%
Tirocinio inserimento lavorativo	0	0,00%	0	0,00%
Altro	0	0,00%	0	0,00%
Conseguimento patente di guida	0	0,00%	0	0,00%
TOTALE	24	100,00%	24	100,00%

BRESCIA	Frequenza	Percentuale
ATTUALMENTE COSA FAI - ELETTRICO		
Proseguito gli studi nel sistema scolastico	7	14,29%
Proseguito gli studi nella formazione professionale	24	48,98%
Trovato un'occupazione	15	30,61%
Non lavora non studia	2	4,08%
Servizio Civile	0	0,00%
Tirocinio extracurriculare	0	0,00%
Tirocinio inserimento lavorativo	1	2,04%
Altro	0	0,00%
Conseguimento patente di guida	0	0,00%
TOTALE	49	100,00%

BRESCIA	3 anno		4 anno	
ATTUALMENTE COSA FAI - ELETTRICO	Frequenza	Percentuale	Frequenza	Percentuale
Proseguito gli studi nel sistema scolastico	0	0,00%	7	31,82%
Proseguito gli studi nella formazione professionale	21	77,78%	3	13,64%
Trovato un'occupazione	6	22,22%	9	40,91%
Non lavora non studia	0	0,00%	2	9,09%
Servizio Civile	0	0,00%	0	0,00%
Tirocinio extracurriculare	0	0,00%	0	0,00%
Tirocinio inserimento lavorativo	0	0,00%	1	4,55%
Altro	0	0,00%	0	0,00%
Conseguimento patente di guida	0	0,00%	0	0,00%
TOTALE	27	100,00%	22	100,00%

CFP MILANO

MILANO		
ATTUALMENTE COSA FAI	Frequenza	Percentuale
Proseguito gli studi nel sistema scolastico	31	21,83%
Proseguito gli studi nella formazione professionale	59	41,55%
Trovato un'occupazione	40	28,17%
Non lavora non studia	6	4,23%
Servizio Civile	2	1,41%
Tirocinio extracurricolare	0	0,00%
Tirocinio inserimento lavorativo	1	0,70%
Altro	2	1,41%
Conseguimento patente di guida	1	0,70%
TOTALE	142	100,00%

MILANO	3 anno		4 anno	
	Frequenza	Percentuale	Frequenza	Percentuale
Proseguito gli studi nel sistema scolastico	0	0,00%	31	45,59%
Proseguito gli studi nella formazione professionale	53	71,62%	6	8,82%
Trovato un'occupazione	16	21,62%	24	35,29%
Non lavora non studia	3	4,05%	3	4,41%
Servizio Civile	0	0,00%	2	2,94%
Tirocinio extracurricolare	0	0,00%	0	0,00%
Tirocinio inserimento lavorativo	1	1,35%	0	0,00%
Altro	1	1,35%	1	1,47%
Conseguimento patente di guida	0	0,00%	1	1,47%
TOTALE	74	100,00%	68	100,00%

MILANO		
ATTUALMENTE COSA FAI – GRAFICA	Frequenza	Percentuale
Proseguito gli studi nel sistema scolastico	10	20,83%
Proseguito gli studi nella formazione professionale	22	45,83%
Trovato un'occupazione	11	22,92%
Non lavora non studia	1	2,08%
Servizio Civile	2	4,17%
Tirocinio extracurricolare	0	0,00%
Tirocinio inserimento lavorativo	1	2,08%
Altro	1	2,08%
Conseguimento patente di guida	0	0,00%
TOTALE	48	100,00%

MILANO	3 anno		4 anno	
ATTUALMENTE COSA FAI - GRAFICA	Frequenza	Percentuale	Frequenza	Percentuale
Proseguito gli studi nel sistema scolastico	0	0,00%	10	43,48%
Proseguito gli studi nella formazione professionale	19	76,00%	3	13,04%
Trovato un'occupazione	4	16,00%	7	30,43%
Non lavora non studia	1	4,00%	0	0,00%
Servizio Civile	0	0,00%	2	8,70%
Tirocinio extracurriculare	0	0,00%	0	0,00%
Tirocinio inserimento lavorativo	1	4,00%	0	0,00%
Altro	0	0,00%	1	4,35%
Conseguimento patente di guida	0	0,00%	0	0,00%
TOTALE	25	100,00%	23	100,00%

MILANO	Frequenza	Percentuale
ATTUALMENTE COSA FAI - ELETTRICO		
Proseguito gli studi nel sistema scolastico	13	26,00%
Proseguito gli studi nella formazione professionale	22	44,00%
Trovato un'occupazione	14	28,00%
Non lavora non studia	0	0,00%
Servizio Civile	0	0,00%
Tirocinio extracurriculare	0	0,00%
Tirocinio inserimento lavorativo	0	0,00%
Altro	1	2,00%
Conseguimento patente di guida	0	0,00%
TOTALE	50	100,00%

MILANO	3 anno		4 anno	
ATTUALMENTE COSA FAI - ELETTRICO	Frequenza	Percentuale	Frequenza	Percentuale
Proseguito gli studi nel sistema scolastico	0	0,00%	13	54,17%
Proseguito gli studi nella formazione professionale	20	76,92%	2	8,33%
Trovato un'occupazione	5	19,23%	9	37,50%
Non lavora non studia	0	0,00%	0	0,00%
Servizio Civile	0	0,00%	0	0,00%
Tirocinio extracurriculare	0	0,00%	0	0,00%
Tirocinio inserimento lavorativo	0	0,00%	0	0,00%
Altro	1	3,85%	0	0,00%
Conseguimento patente di guida	0	0,00%	0	0,00%
TOTALE	26	100,00%	24	100,00%

MILANO		
ATTUALMENTE COSA FAI - MECCANICA INDUSTRIALE	Frequenza	Percentuale
Proseguito gli studi nel sistema scolastico	8	18,18%
Proseguito gli studi nella formazione professionale	15	34,09%
Trovato un'occupazione	15	34,09%
Non lavora non studia	5	11,36%
Servizio Civile	0	0,00%
Tirocinio extracurriculare	0	0,00%
Tirocinio inserimento lavorativo	0	0,00%
Altro	0	0,00%
Conseguimento patente di guida	1	2,27%
TOTALE	44	100,00%

MILANO	3 anno		4 anno	
	Frequenza	Percentuale	Frequenza	Percentuale
Proseguito gli studi nel sistema scolastico	0	0,00%	8	38,10%
Proseguito gli studi nella formazione professionale	14	60,87%	1	4,76%
Trovato un'occupazione	7	30,43%	8	38,10%
Non lavora non studia	2	8,70%	3	14,29%
Servizio Civile	0	0,00%	0	0,00%
Tirocinio extracurriculare	0	0,00%	0	0,00%
Tirocinio inserimento lavorativo	0	0,00%	0	0,00%
Altro	0	0,00%	0	0,00%
Conseguimento patente di guida	0	0,00%	1	4,76%
TOTALE	23	100,00%	21	100,00%

CFP SESTO SAN GIOVANNI

SESTO SAN GIOVANNI		
ATTUALMENTE COSA FAI	Frequenza	Percentuale
Proseguito gli studi nel sistema scolastico	9	4,62%
Proseguito gli studi nella formazione professionale	92	47,18%
Trovato un'occupazione	86	44,10%
Non lavora non studia	4	2,05%
Servizio Civile	0	0,00%
Tirocinio extracurricolare	0	0,00%
Tirocinio inserimento lavorativo	3	1,54%
Altro	0	0,00%
Conseguimento patente di guida	1	0,51%
TOTALE	195	100,00%

SESTO SAN GIOVANNI	3 anno		4 anno	
	Frequenza	Percentuale	Frequenza	Percentuale
Proseguito gli studi nel sistema scolastico	3	2,68%	6	7,23%
Proseguito gli studi nella formazione professionale	74	66,07%	18	21,69%
Trovato un'occupazione	30	26,79%	56	67,47%
Non lavora non studia	3	2,68%	1	1,20%
Servizio Civile	0	0,00%	0	0,00%
Tirocinio extracurricolare	0	0,00%	0	0,00%
Tirocinio inserimento lavorativo	2	1,79%	1	1,20%
Altro	0	0,00%	0	0,00%
Conseguimento patente di guida	0	0,00%	1	1,20%
TOTALE	112	100,00%	83	100,00%

SESTO SAN GIOVANNI		
ATTUALMENTE COSA FAI - MECCANICA INDUSTRIALE	Frequenza	Percentuale
Proseguito gli studi nel sistema scolastico	3	4,00%
Proseguito gli studi nella formazione professionale	42	56,00%
Trovato un'occupazione	27	36,00%
Non lavora non studia	2	2,67%
Servizio Civile	0	0,00%
Tirocinio extracurricolare	0	0,00%
Tirocinio inserimento lavorativo	0	0,00%
Altro	0	0,00%
Conseguimento patente di guida	1	1,33%
TOTALE	75	100,00%

SESTO SAN GIOVANNI	3 anno		4 anno	
ATTUALMENTE COSA FAI - MECCANICA INDUSTRIALE	Frequenza	Percentuale	Frequenza	Percentuale
Proseguito gli studi nel sistema scolastico	2	4,55%	1	3,23%
Proseguito gli studi nella formazione professionale	33	75,00%	9	29,03%
Trovato un'occupazione	8	18,18%	19	61,29%
Non lavora non studia	1	2,27%	1	3,23%
Servizio Civile	0	0,00%	0	0,00%
Tirocinio extracurriculare	0	0,00%	0	0,00%
Tirocinio inserimento lavorativo	0	0,00%	0	0,00%
Altro	0	0,00%	0	0,00%
Conseguimento patente di guida	0	0,00%	1	3,23%
TOTALE	44	100,00%	31	100,00%

SESTO SAN GIOVANNI			
ATTUALMENTE COSA FAI - ENERGIA	Frequenza	Percentuale	
Proseguito gli studi nel sistema scolastico	1	2,56%	
Proseguito gli studi nella formazione professionale	11	28,21%	
Trovato un'occupazione	25	64,10%	
Non lavora non studia	1	2,56%	
Servizio Civile	0	0,00%	
Tirocinio extracurriculare	0	0,00%	
Tirocinio inserimento lavorativo	1	2,56%	
Altro	0	0,00%	
Conseguimento patente di guida	0	0,00%	
TOTALE	39	100,00%	

SESTO SAN GIOVANNI	3 anno		4 anno	
ATTUALMENTE COSA FAI - ENERGIA	Frequenza	Percentuale	Frequenza	Percentuale
Proseguito gli studi nel sistema scolastico	0	0,00%	1	5,56%
Proseguito gli studi nella formazione professionale	10	47,62%	1	5,56%
Trovato un'occupazione	9	42,86%	16	88,89%
Non lavora non studia	1	4,76%	0	0,00%
Servizio Civile	0	0,00%	0	0,00%
Tirocinio extracurriculare	0	0,00%	0	0,00%
Tirocinio inserimento lavorativo	1	4,76%	0	0,00%
Altro	0	0,00%	0	0,00%
Conseguimento patente di guida	0	0,00%	0	0,00%
TOTALE	21	100,00%	18	100,00%

SESTO SAN GIOVANNI		
ATTUALMENTE COSA FAI - AUTOMOTIVE	Frequenza	Percentuale
Proseguito gli studi nel sistema scolastico	3	6,82%
Proseguito gli studi nella formazione professionale	22	50,00%
Trovato un'occupazione	19	43,18%
Non lavora non studia	0	0,00%
Servizio Civile	0	0,00%
Tirocinio extracurriculare	0	0,00%
Tirocinio inserimento lavorativo	0	0,00%
Altro	0	0,00%
Conseguimento patente di guida	0	0,00%
TOTALE	44	100,00%

SESTO SAN GIOVANNI	3 anno		4 anno	
	Frequenza	Percentuale	Frequenza	Percentuale
Proseguito gli studi nel sistema scolastico	0	0,00%	3	15,79%
Proseguito gli studi nella formazione professionale	17	68,00%	5	26,32%
Trovato un'occupazione	8	32,00%	11	57,89%
Non lavora non studia	0	0,00%	0	0,00%
Servizio Civile	0	0,00%	0	0,00%
Tirocinio extracurriculare	0	0,00%	0	0,00%
Tirocinio inserimento lavorativo	0	0,00%	0	0,00%
Altro	0	0,00%	0	0,00%
Conseguimento patente di guida	0	0,00%	0	0,00%
TOTALE	25	100,00%	19	100,00%

SESTO SAN GIOVANNI		
ATTUALMENTE COSA FAI - ELETTRICO	Frequenza	Percentuale
Proseguito gli studi nel sistema scolastico	2	5,41%
Proseguito gli studi nella formazione professionale	17	45,95%
Trovato un'occupazione	15	40,54%
Non lavora non studia	1	2,70%
Servizio Civile	0	0,00%
Tirocinio extracurriculare	0	0,00%
Tirocinio inserimento lavorativo	2	5,41%
Altro	0	0,00%
Conseguimento patente di guida	0	0,00%
TOTALE	37	100,00%

SESTO SAN GIOVANNI	3 anno		4 anno	
ATTUALMENTE COSA FAI - ELETTRICO	Frequenza	Percentuale	Frequenza	Percentuale
Proseguito gli studi nel sistema scolastico	1	4,55%	1	6,67%
Proseguito gli studi nella formazione professionale	14	63,64%	3	20,00%
Trovato un'occupazione	5	22,73%	10	66,67%
Non lavora non studia	1	4,55%	0	0,00%
Servizio Civile	0	0,00%	0	0,00%
Tirocinio extracurricolare	0	0,00%	0	0,00%
Tirocinio inserimento lavorativo	1	4,55%	1	6,67%
Altro	0	0,00%	0	0,00%
Conseguimento patente di guida	0	0,00%	0	0,00%
TOTALE	22	100,00%	15	100,00%

CFP TREVIGLIO

TREVIGLIO		
ATTUALMENTE COSA FAI	Frequenza	Percentuale
Proseguito gli studi nel sistema scolastico	1	1,39%
Proseguito gli studi nella formazione professionale	44	61,11%
Trovato un'occupazione	23	31,94%
Non lavora non studia	2	2,78%
Servizio Civile	0	0,00%
Tirocinio extracurriculare	0	0,00%
Tirocinio inserimento lavorativo	2	2,78%
Altro	0	0,00%
Conseguimento patente di guida	0	0,00%
TOTALE	72	100,00%

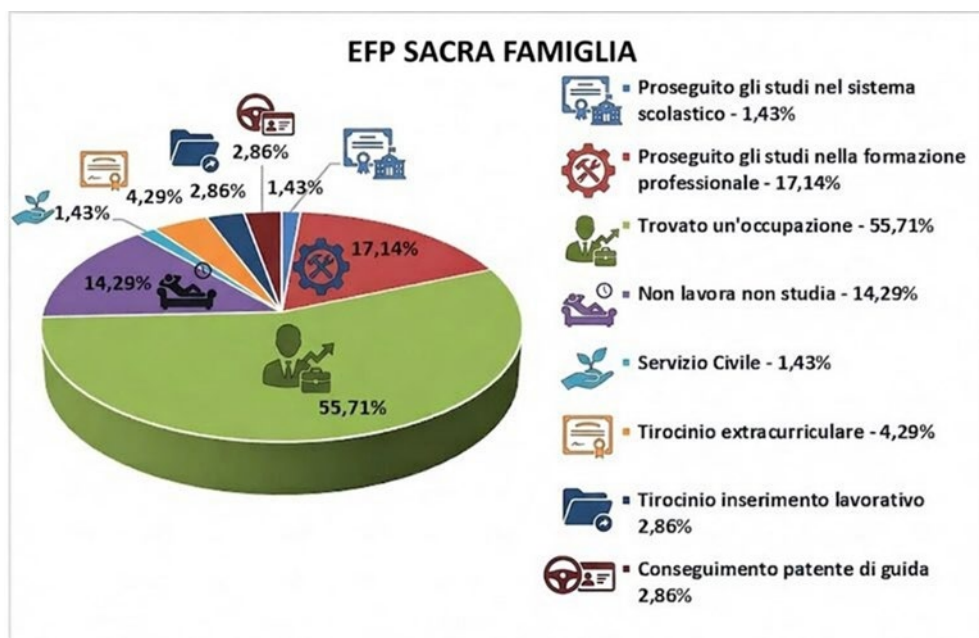
TREVIGLIO	3 anno		4 anno	
	Frequenza	Percentuale	Frequenza	Percentuale
Proseguito gli studi nel sistema scolastico	1	2,33%	0	0,00%
Proseguito gli studi nella formazione professionale	33	76,74%	11	37,93%
Trovato un'occupazione	8	18,60%	15	51,72%
Non lavora non studia	0	0,00%	2	6,90%
Servizio Civile	0	0,00%	0	0,00%
Tirocinio extracurriculare	0	0,00%	0	0,00%
Tirocinio inserimento lavorativo	1	2,33%	1	3,45%
Altro	0	0,00%	0	0,00%
Conseguimento patente di guida	0	0,00%	0	0,00%
TOTALE	43	100,00%	29	100,00%

TREVIGLIO		
ATTUALMENTE COSA FAI - ALTRO	Frequenza	Percentuale
Proseguito gli studi nel sistema scolastico	1	1,39%
Proseguito gli studi nella formazione professionale	44	61,11%
Trovato un'occupazione	23	31,94%
Non lavora non studia	2	2,78%
Servizio Civile	0	0,00%
Tirocinio extracurriculare	0	0,00%
Tirocinio inserimento lavorativo	2	2,78%
Altro	0	0,00%
Conseguimento patente di guida	0	0,00%
TOTALE	72	100,00%

TREVIGLIO	3 anno		4 anno	
ATTUALMENTE COSA FAI - ALTRO	Frequenza	Percentuale	Frequenza	Percentuale
Proseguito gli studi nel sistema scolastico	1	2,33%	0	0,00%
Proseguito gli studi nella formazione professionale	33	76,74%	11	37,93%
Trovato un'occupazione	8	18,60%	15	51,72%
Non lavora non studia	0	0,00%	2	6,90%
Servizio Civile	0	0,00%	0	0,00%
Tirocinio extracurricolare	0	0,00%	0	0,00%
Tirocinio inserimento lavorativo	1	2,33%	1	3,45%
Altro	0	0,00%	0	0,00%
Conseguimento patente di guida	0	0,00%	0	0,00%
TOTALE	43	100,00%	29	100,00%

EFP SACRA FAMIGLIA

EFP SACRA FAMIGLIA		
ATTUALMENTE COSA FAI	Frequenza	Percentuale
Proseguito gli studi nel sistema scolastico	1	1,43%
Proseguito gli studi nella formazione professionale	12	17,14%
Trovato un'occupazione	39	55,71%
Non lavora non studia	10	14,29%
Servizio Civile	1	1,43%
Tirocinio extracurricolare	3	4,29%
Tirocinio inserimento lavorativo	2	2,86%
Altro	0	0,00%
Conseguimento patente di guida	2	2,86%
TOTALE	70	100,00%

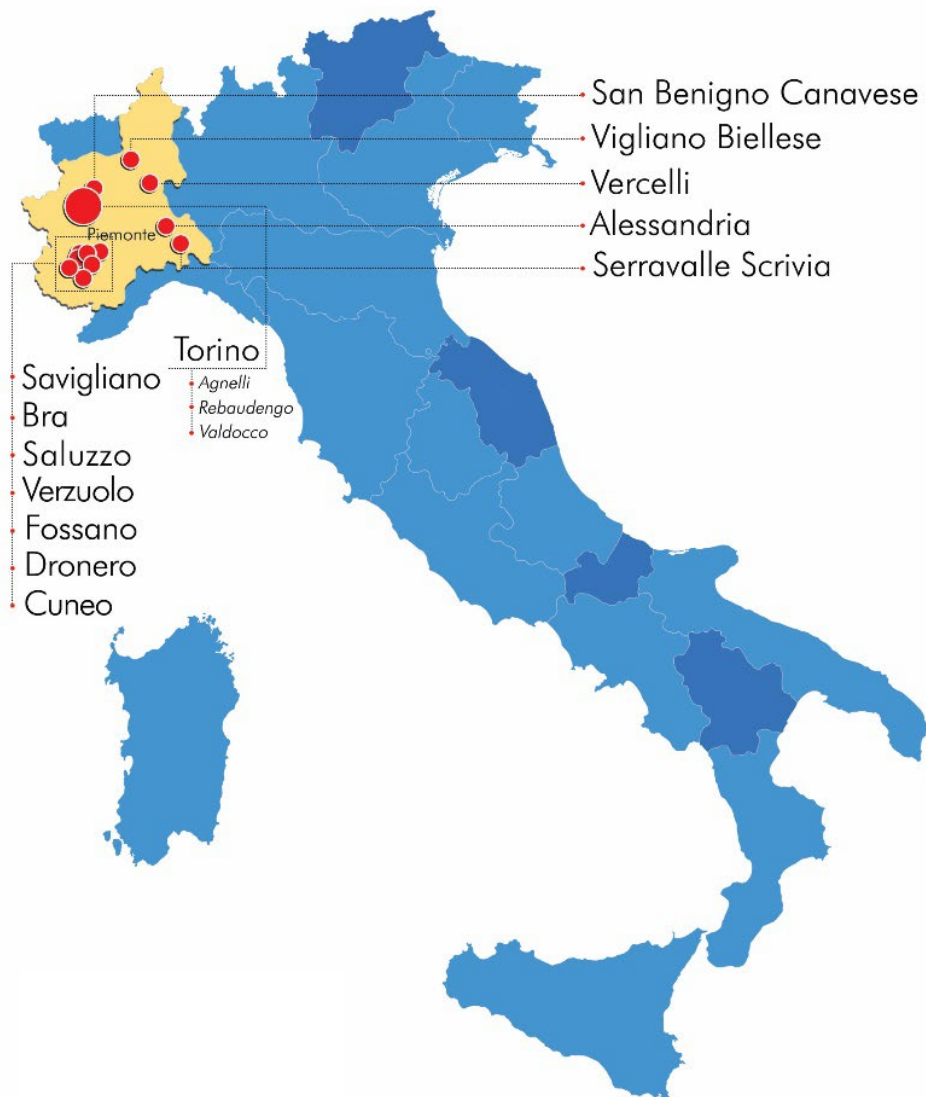


EFP SACRA FAMIGLIA	3 anno		4 anno	
	ATTUALMENTE COSA FAI	Frequenza	Percentuale	Frequenza
Proseguito gli studi nel sistema scolastico	0	0,00%	1	3,33%
Proseguito gli studi nella formazione professionale	9	22,50%	3	10,00%
Trovato un'occupazione	17	42,50%	22	73,33%
Non lavora non studia	8	20,00%	2	6,67%
Servizio Civile	1	2,50%	0	0,00%
Tirocinio extracurriculare	1	2,50%	2	6,67%
Tirocinio inserimento lavorativo	2	5,00%	0	0,00%
Altro	0	0,00%	0	0,00%
Conseguimento patente di guida	2	5,00%	0	0,00%
TOTALE	40	100,00%	30	100,00%

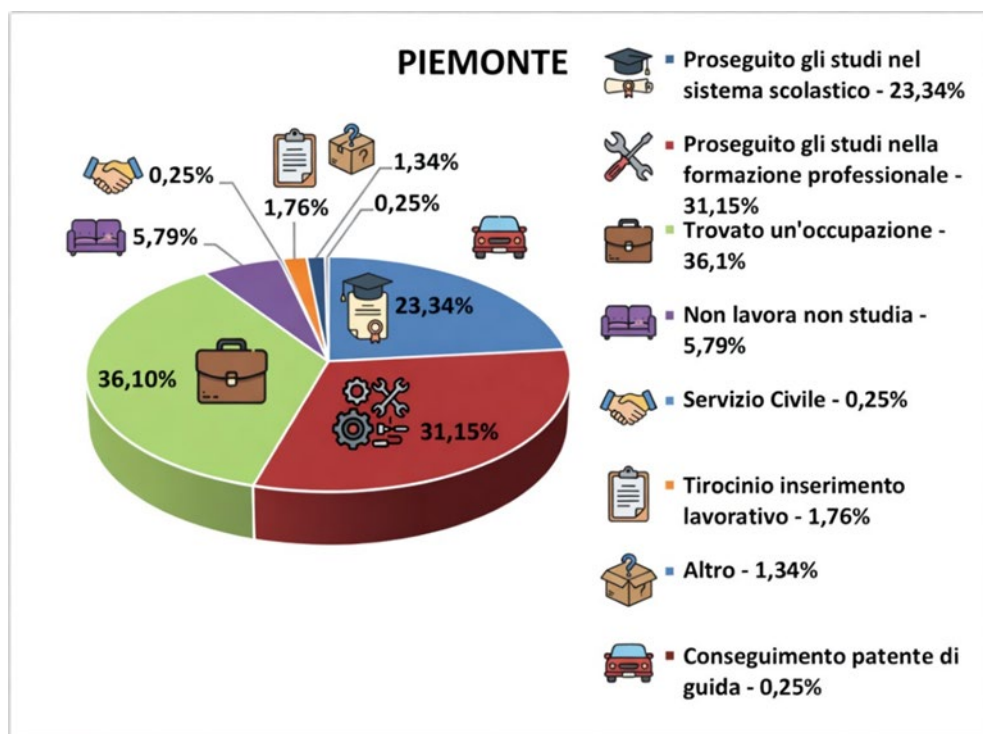
EFP SACRA FAMIGLIA			
ATTUALMENTE COSA FAI - ALTRO	Frequenza	Percentuale	
Proseguito gli studi nel sistema scolastico	1	1,43%	
Proseguito gli studi nella formazione professionale	12	17,14%	
Trovato un'occupazione	39	55,71%	
Non lavora non studia	10	14,29%	
Servizio Civile	1	1,43%	
Tirocinio extracurriculare	3	4,29%	
Tirocinio inserimento lavorativo	2	2,86%	
Altro	0	0,00%	
Conseguimento patente di guida	2	2,86%	
TOTALE	70	100,00%	

EFP SACRA FAMIGLIA	3 anno		4 anno	
	ATTUALMENTE COSA FAI - ALTRO	Frequenza	Percentuale	Frequenza
Proseguito gli studi nel sistema scolastico	0	0,00%	1	3,33%
Proseguito gli studi nella formazione professionale	9	22,50%	3	10,00%
Trovato un'occupazione	17	42,50%	22	73,33%
Non lavora non studia	8	20,00%	2	6,67%
Servizio Civile	1	2,50%	0	0,00%
Tirocinio extracurriculare	1	2,50%	2	6,67%
Tirocinio inserimento lavorativo	2	5,00%	0	0,00%
Altro	0	0,00%	0	0,00%
Conseguimento patente di guida	2	5,00%	0	0,00%
TOTALE	40	100,00%	30	100,00%

PIEMONTE



PIEMONTE (CNOS-FAP E AFP)		
ATTUALMENTE COSA FAI	Frequenza	Percentuale
Proseguito gli studi nel sistema scolastico	278	23,34%
Proseguito gli studi nella formazione professionale	371	31,15%
Trovato un'occupazione	430	36,10%
Non lavora non studia	69	5,79%
Servizio Civile	3	0,25%
Tirocinio extracurriculare	0	0,00%
Tirocinio inserimento lavorativo	21	1,76%
Altro	16	1,34%
Conseguimento patente di guida	3	0,25%
TOTALE	1191	100,00%



PIEMONTE (CNOS-FAP E AFP)						
ATTUALMENTE COSA FAI	2 anno		3 anno		4 anno	
	Frequenza	Percentuale	Frequenza	Percentuale	Frequenza	Percentuale
Proseguito gli studi nel sistema scolastico	6	19,35%	144	17,65%	128	37,21%
Proseguito gli studi nella formazione professionale	11	35,48%	359	44,00%	1	0,29%
Trovato un'occupazione	8	25,81%	245	30,02%	177	51,45%
Non lavora non studia	4	12,90%	41	5,02%	24	6,98%
Servizio Civile	0	0,00%	0	0,00%	3	0,87%
Tirocinio extracurriculare	0	0,00%	0	0,00%	0	0,00%
Tirocinio inserimento lavorativo	1	3,23%	17	2,08%	3	0,87%
Altro	1	3,23%	8	0,98%	7	2,03%
Conseguimento patente di guida	0	0,00%	2	0,25%	1	0,29%
TOTALE	31	100,00%	816	100,00%	344	100,00%

PIEMONTE (CNOS-FAP E AFP)		
ATTUALMENTE COSA FAI - ALTRO	Frequenza	Percentuale
Proseguito gli studi nel sistema scolastico	0	0,00%
Proseguito gli studi nella formazione professionale	25	69,44%
Trovato un'occupazione	7	19,44%
Non lavora non studia	2	5,56%
Servizio Civile	0	0,00%
Tirocinio extracurriculare	0	0,00%
Tirocinio inserimento lavorativo	2	5,56%
Altro	0	0,00%
Conseguimento patente di guida	0	0,00%
TOTALE	36	100,00%

PIEMONTE (CNOS-FAP E AFP) ATTUALMENTE COSA FAI – ALTRO	2 anno		3 anno		4 anno	
	Frequenza	Percentuale	Frequenza	Percentuale	Frequenza	Percentuale
Proseguito gli studi nel sistema scolastico	0	0,00%	0	0,00%	0	0,00%
Proseguito gli studi nella formazione professionale	3	75,00%	22	81,48%	0	0,00%
Trovato un'occupazione	0	0,00%	2	7,41%	5	100,00%
Non lavora non studia	1	25,00%	1	3,70%	0	0,00%
Servizio Civile	0	0,00%	0	0,00%	0	0,00%
Tirocinio extracurriculare	0	0,00%	0	0,00%	0	0,00%
Tirocinio inserimento lavorativo	0	0,00%	2	7,41%	0	0,00%
Altro	0	0,00%	0	0,00%	0	0,00%
Conseguimento patente di guida	0	0,00%	0	0,00%	0	0,00%
TOTALE	4	100,00%	27	100,00%	5	100,00%

PIEMONTE (CNOS-FAP E AFP)		
ATTUALMENTE COSA FAI - ELETTRICO	Frequenza	Percentuale
Proseguito gli studi nel sistema scolastico	59	42,75%
Proseguito gli studi nella formazione professionale	38	27,54%
Trovato un'occupazione	34	24,64%
Non lavora non studia	6	4,35%
Servizio Civile	0	0,00%
Tirocinio extracurriculare	0	0,00%
Tirocinio inserimento lavorativo	0	0,00%
Altro	1	0,72%
Conseguimento patente di guida	0	0,00%
TOTALE	138	100,00%

PIEMONTE (CNOS-FAP E AFP) ATTUALMENTE COSA FAI - ELETTRICO	3 anno		4 anno	
	Frequenza	Percentuale	Frequenza	Percentuale
Proseguito gli studi nel sistema scolastico	32	34,41%	27	60,00%
Proseguito gli studi nella formazione professionale	38	40,86%	0	0,00%
Trovato un'occupazione	20	21,51%	14	31,11%
Non lavora non studia	2	2,15%	4	8,89%
Servizio Civile	0	0,00%	0	0,00%
Tirocinio extracurriculare	0	0,00%	0	0,00%
Tirocinio inserimento lavorativo	0	0,00%	0	0,00%
Altro	1	1,08%	0	0,00%
Conseguimento patente di guida	0	0,00%	0	0,00%
TOTALE	93	100,00%	45	100,00%

PIEMONTE (CNOS-FAP E AFP)		
ATTUALMENTE COSA FAI - MECCANICA INDUSTRIALE	Frequenza	Percentuale
Proseguito gli studi nel sistema scolastico	52	24,64%
Proseguito gli studi nella formazione professionale	54	25,59%
Trovato un'occupazione	84	39,81%
Non lavora non studia	13	6,16%
Servizio Civile	1	0,47%
Tirocinio extracurriculare	0	0,00%
Tirocinio inserimento lavorativo	3	1,42%
Altro	3	1,42%
Conseguimento patente di guida	1	0,47%
TOTALE	211	100,00%

PIEMONTE (CNOS-FAP E AFP)	2 anno		3 anno		4 anno	
ATTUALMENTE COSA FAI - MECCANICA INDUSTRIALE	Frequenza	Percentuale	Frequenza	Percentuale	Frequenza	Percentuale
Proseguito gli studi nel sistema scolastico	2	28,57%	29	18,01%	21	48,84%
Proseguito gli studi nella formazione professionale	1	14,29%	53	32,92%	0	0,00%
Trovato un'occupazione	3	42,86%	65	40,37%	16	37,21%
Non lavora non studia	1	14,29%	10	6,21%	2	4,65%
Servizio Civile	0	0,00%	0	0,00%	1	2,33%
Tirocinio extracurriculare	0	0,00%	0	0,00%	0	0,00%
Tirocinio inserimento lavorativo	0	0,00%	3	1,86%	0	0,00%
Altro	0	0,00%	1	0,62%	2	4,65%
Conseguimento patente di guida	0	0,00%	0	0,00%	1	2,33%
TOTALE	7	100,00%	161	100,00%	43	100,00%

PIEMONTE (CNOS-FAP E AFP)		
ATTUALMENTE COSA FAI - AUTOMOTIVE	Frequenza	Percentuale
Proseguito gli studi nel sistema scolastico	50	25,13%
Proseguito gli studi nella formazione professionale	55	27,64%
Trovato un'occupazione	82	41,21%
Non lavora non studia	7	3,52%
Servizio Civile	0	0,00%
Tirocinio extracurriculare	0	0,00%
Tirocinio inserimento lavorativo	2	1,01%
Altro	2	1,01%
Conseguimento patente di guida	1	0,50%
TOTALE	199	100,00%

PIEMONTE (CNOS-FAP E AFP)	3 anno		4 anno	
	Frequenza	Percentuale	Frequenza	Percentuale
ATTUALMENTE COSA FAI - AUTOMOTIVE				
Proseguito gli studi nel sistema scolastico	25	18,12%	25	40,98%
Proseguito gli studi nella formazione professionale	55	39,86%	0	0,00%
Trovato un'occupazione	51	36,96%	31	50,82%
Non lavora non studia	3	2,17%	4	6,56%
Servizio Civile	0	0,00%	0	0,00%
Tirocinio extracurricolare	0	0,00%	0	0,00%
Tirocinio inserimento lavorativo	2	1,45%	0	0,00%
Altro	1	0,72%	1	1,64%
Conseguimento patente di guida	1	0,72%	0	0,00%
TOTALE	138	100,00%	61	100,00%

PIEMONTE (CNOS-FAP E AFP)			
ATTUALMENTE COSA FAI - ENERGIA	Frequenza	Percentuale	
Proseguito gli studi nel sistema scolastico	16	18,60%	
Proseguito gli studi nella formazione professionale	17	19,77%	
Trovato un'occupazione	45	52,33%	
Non lavora non studia	4	4,65%	
Servizio Civile	0	0,00%	
Tirocinio extracurricolare	0	0,00%	
Tirocinio inserimento lavorativo	2	2,33%	
Altro	1	1,16%	
Conseguimento patente di guida	1	1,16%	
TOTALE	86	100,00%	

PIEMONTE (CNOS-FAP E AFP)	2 anno		3 anno		4 anno	
	Frequenza	Percentuale	Frequenza	Percentuale	Frequenza	Percentuale
ATTUALMENTE COSA FAI - ENERGIA						
Proseguito gli studi nel sistema scolastico	1	12,50%	12	20,34%	3	15,79%
Proseguito gli studi nella formazione professionale	0	0,00%	17	28,81%	0	0,00%
Trovato un'occupazione	5	62,50%	25	42,37%	15	78,95%
Non lavora non studia	0	0,00%	4	6,78%	0	0,00%
Servizio Civile	0	0,00%	0	0,00%	0	0,00%
Tirocinio extracurricolare	0	0,00%	0	0,00%	0	0,00%
Tirocinio inserimento lavorativo	1	12,50%	0	0,00%	1	5,26%
Altro	1	12,50%	0	0,00%	0	0,00%
Conseguimento patente di guida	0	0,00%	1	1,69%	0	0,00%
TOTALE	8	100,00%	59	100,00%	19	100,00%

PIEMONTE (CNOS-FAP E AFP)		
ATTUALMENTE COSA FAI - GRAFICA	Frequenza	Percentuale
Proseguito gli studi nel sistema scolastico	18	40,00%
Proseguito gli studi nella formazione professionale	18	40,00%
Trovato un'occupazione	6	13,33%
Non lavora non studia	2	4,44%
Servizio Civile	1	2,22%
Tirocinio extracurriculare	0	0,00%
Tirocinio inserimento lavorativo	0	0,00%
Altro	0	0,00%
Conseguimento patente di guida	0	0,00%
TOTALE	45	100,00%

PIEMONTE (CNOS-FAP E AFP)	2 anno		3 anno		4 anno	
ATTUALMENTE COSA FAI – GRAFICA	Frequenza	Percentuale	Frequenza	Percentuale	Frequenza	Percentuale
Proseguito gli studi nel sistema scolastico	3	25,00%	9	45,00%	6	46,15%
Proseguito gli studi nella formazione professionale	7	58,33%	11	55,00%	0	0,00%
Trovato un'occupazione	0	0,00%	0	0,00%	6	46,15%
Non lavora non studia	2	16,67%	0	0,00%	0	0,00%
Servizio Civile	0	0,00%	0	0,00%	1	7,69%
Tirocinio extracurriculare	0	0,00%	0	0,00%	0	0,00%
Tirocinio inserimento lavorativo	0	0,00%	0	0,00%	0	0,00%
Altro	0	0,00%	0	0,00%	0	0,00%
Conseguimento patente di guida	0	0,00%	0	0,00%	0	0,00%
TOTALE	12	100,00%	20	100,00%	13	100,00%

PIEMONTE (CNOS-FAP E AFP)		
ATTUALMENTE COSA FAI - RISTORAZIONE	Frequenza	Percentuale
Proseguito gli studi nel sistema scolastico	68	25,76%
Proseguito gli studi nella formazione professionale	97	36,74%
Trovato un'occupazione	79	29,92%
Non lavora non studia	16	6,06%
Servizio Civile	1	0,38%
Tirocinio extracurriculare	0	0,00%
Tirocinio inserimento lavorativo	1	0,38%
Altro	2	0,76%
Conseguimento patente di guida	0	0,00%
TOTALE	264	100,00%

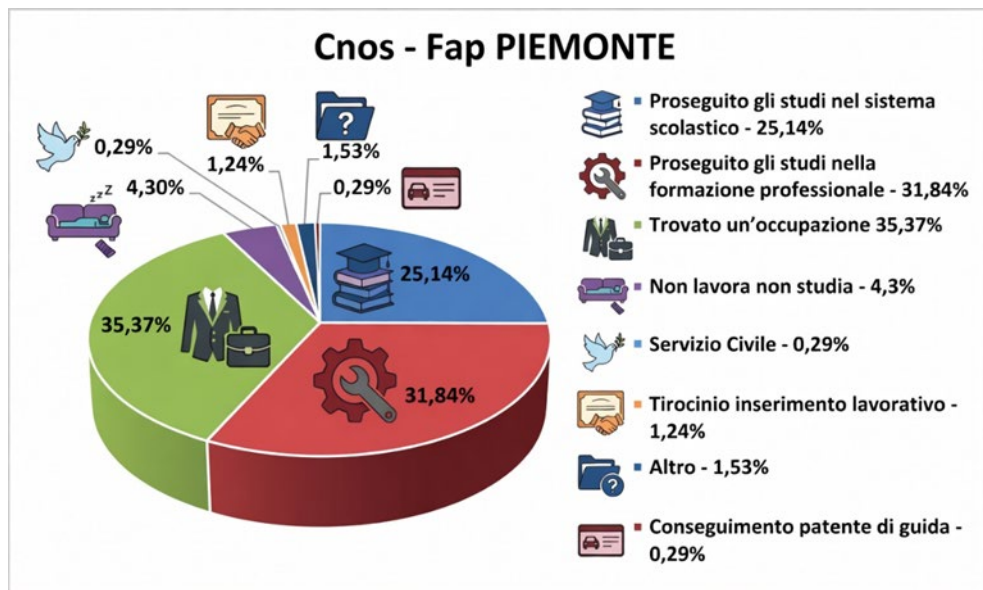
PIEMONTE (CNOS-FAP E AFP)	3 anno		4 anno	
ATTUALMENTE COSA FAI - RISTORAZIONE	Frequenza	Percentuale	Frequenza	Percentuale
Proseguito gli studi nel sistema scolastico	24	14,12%	44	46,81%
Proseguito gli studi nella formazione professionale	97	57,06%	0	0,00%
Trovato un'occupazione	41	24,12%	38	40,43%
Non lavora non studia	7	4,12%	9	9,57%
Servizio Civile	0	0,00%	1	1,06%
Tirocinio extracurriculare	0	0,00%	0	0,00%
Tirocinio inserimento lavorativo	0	0,00%	1	1,06%
Altro	1	0,59%	1	1,06%
Conseguimento patente di guida	0	0,00%	0	0,00%
TOTALE	170	100,00%	94	100,00%

PIEMONTE (CNOS-FAP E AFP)	Frequenza	Percentuale
ATTUALMENTE COSA FAI - BENESSERE		
Proseguito gli studi nel sistema scolastico	15	7,08%
Proseguito gli studi nella formazione professionale	67	31,60%
Trovato un'occupazione	93	43,87%
Non lavora non studia	19	8,96%
Servizio Civile	0	0,00%
Tirocinio extracurriculare	0	0,00%
Tirocinio inserimento lavorativo	11	5,19%
Altro	7	3,30%
Conseguimento patente di guida	0	0,00%
TOTALE	212	100,00%

PIEMONTE (CNOS-FAP E AFP)	3 anno		4 anno	
ATTUALMENTE COSA FAI - BENESSERE	Frequenza	Percentuale	Frequenza	Percentuale
Proseguito gli studi nel sistema scolastico	13	8,78%	2	3,13%
Proseguito gli studi nella formazione professionale	66	44,59%	1	1,56%
Trovato un'occupazione	41	27,70%	52	81,25%
Non lavora non studia	14	9,46%	5	7,81%
Servizio Civile	0	0,00%	0	0,00%
Tirocinio extracurriculare	0	0,00%	0	0,00%
Tirocinio inserimento lavorativo	10	6,76%	1	1,56%
Altro	4	2,70%	3	4,69%
Conseguimento patente di guida	0	0,00%	0	0,00%
TOTALE	148	100,00%	64	100,00%

CNOS-FAP PIEMONTE

CNOS-FAP PIEMONTE		
ATTUALMENTE COSA FAI	Frequenza	Percentuale
Proseguito gli studi nel sistema scolastico	263	25,14%
Proseguito gli studi nella formazione professionale	333	31,84%
Trovato un'occupazione	370	35,37%
Non lavora non studia	45	4,30%
Servizio Civile	3	0,29%
Tirocinio extracurriculare	0	0,00%
Tirocinio inserimento lavorativo	13	1,24%
Altro	16	1,53%
Conseguimento patente di guida	3	0,29%
TOTALE	1046	100,00%



CNOS-FAP PIEMONTE		2 anno		3 anno		4 anno	
ATTUALMENTE COSA FAI	Frequenza	Percentuale	Frequenza	Percentuale	Frequenza	Percentuale	
Proseguito gli studi nel sistema scolastico	6	19,35%	135	18,67%	122	41,78%	
Proseguito gli studi nella formazione professionale	11	35,48%	321	44,40%	1	0,34%	
Trovato un'occupazione	8	25,81%	221	30,57%	141	48,29%	
Non lavora non studia	4	12,90%	27	3,73%	14	4,79%	
Servizio Civile	0	0,00%	0	0,00%	3	1,03%	
Tirocinio extracurricolare	0	0,00%	0	0,00%	0	0,00%	
Tirocinio inserimento lavorativo	1	3,23%	9	1,24%	3	1,03%	
Altro	1	3,23%	8	1,11%	7	2,40%	
Conseguimento patente di guida	0	0,00%	2	0,28%	1	0,34%	
TOTALE	31	100,00%	723	100,00%	292	100,00%	

CNOS-FAP PIEMONTE		
ATTUALMENTE COSA FAI - ALTRO	Frequenza	Percentuale
Proseguito gli studi nel sistema scolastico	0	0,00%
Proseguito gli studi nella formazione professionale	25	69,44%
Trovato un'occupazione	7	19,44%
Non lavora non studia	2	5,56%
Servizio Civile	0	0,00%
Tirocinio extracurricolare	0	0,00%
Tirocinio inserimento lavorativo	2	5,56%
Altro	0	0,00%
Conseguimento patente di guida	0	0,00%
TOTALE	36	100,00%

CNOS-FAP PIEMONTE	2 anno		3 anno		4 anno	
ATTUALMENTE COSA FAI – ALTRO	Frequenza	Percentuale	Frequenza	Percentuale	Frequenza	Percentuale
Proseguito gli studi nel sistema scolastico	0	0,00%	0	0,00%	0	0,00%
Proseguito gli studi nella formazione professionale	3	75,00%	22	81,48%	0	0,00%
Trovato un'occupazione	0	0,00%	2	7,41%	5	100,00%
Non lavora non studia	1	25,00%	1	3,70%	0	0,00%
Servizio Civile	0	0,00%	0	0,00%	0	0,00%
Tirocinio extracurriculare	0	0,00%	0	0,00%	0	0,00%
Tirocinio inserimento lavorativo	0	0,00%	2	7,41%	0	0,00%
Altro	0	0,00%	0	0,00%	0	0,00%
Conseguimento patente di guida	0	0,00%	0	0,00%	0	0,00%
TOTALE	4	100,00%	27	100,00%	5	100,00%

CNOS-FAP PIEMONTE	Frequenza	Percentuale
ATTUALMENTE COSA FAI - ELETTRICO		
Proseguito gli studi nel sistema scolastico	50	43,48%
Proseguito gli studi nella formazione professionale	35	30,43%
Trovato un'occupazione	26	22,61%
Non lavora non studia	3	2,61%
Servizio Civile	0	0,00%
Tirocinio extracurriculare	0	0,00%
Tirocinio inserimento lavorativo	0	0,00%
Altro	1	0,87%
Conseguimento patente di guida	0	0,00%
TOTALE	115	100,00%

CNOS-FAP PIEMONTE	3 anno		4 anno	
ATTUALMENTE COSA FAI – ELETTRICO	Frequenza	Percentuale	Frequenza	Percentuale
Proseguito gli studi nel sistema scolastico	27	33,33%	23	67,65%
Proseguito gli studi nella formazione professionale	35	43,21%	0	0,00%
Trovato un'occupazione	17	20,99%	9	26,47%
Non lavora non studia	1	1,23%	2	5,88%
Servizio Civile	0	0,00%	0	0,00%
Tirocinio extracurriculare	0	0,00%	0	0,00%
Tirocinio inserimento lavorativo	0	0,00%	0	0,00%
Altro	1	1,23%	0	0,00%
Conseguimento patente di guida	0	0,00%	0	0,00%
TOTALE	81	100,00%	34	100,00%

CNOS-FAP PIEMONTE		
ATTUALMENTE COSA FAI - MECCANICA INDUSTRIALE	Frequenza	Percentuale
Proseguito gli studi nel sistema scolastico	49	26,78%
Proseguito gli studi nella formazione professionale	47	25,68%
Trovato un'occupazione	74	40,44%
Non lavora non studia	6	3,28%
Servizio Civile	1	0,55%
Tirocinio extracurriculare	0	0,00%
Tirocinio inserimento lavorativo	2	1,09%
Altro	3	1,64%
Conseguimento patente di guida	1	0,55%
TOTALE	183	100,00%

CNOS-FAP PIEMONTE	2 anno		3 anno		4 anno	
ATTUALMENTE COSA FAI - MECCANICA INDUSTRIALE	Frequenza	Percentuale	Frequenza	Percentuale	Frequenza	Percentuale
Proseguito gli studi nel sistema scolastico	2	28,57%	26	19,55%	21	48,84%
Proseguito gli studi nella formazione professionale	1	14,29%	46	34,59%	0	0,00%
Trovato un'occupazione	3	42,86%	55	41,35%	16	37,21%
Non lavora non studia	1	14,29%	3	2,26%	2	4,65%
Servizio Civile	0	0,00%	0	0,00%	1	2,33%
Tirocinio extracurriculare	0	0,00%	0	0,00%	0	0,00%
Tirocinio inserimento lavorativo	0	0,00%	2	1,50%	0	0,00%
Altro	0	0,00%	1	0,75%	2	4,65%
Conseguimento patente di guida	0	0,00%	0	0,00%	1	2,33%
TOTALE	7	100,00%	133	100,00%	43	100,00%

CNOS-FAP PIEMONTE		
ATTUALMENTE COSA FAI - AUTOMOTIVE	Frequenza	Percentuale
Proseguito gli studi nel sistema scolastico	47	28,48%
Proseguito gli studi nella formazione professionale	43	26,06%
Trovato un'occupazione	69	41,82%
Non lavora non studia	2	1,21%
Servizio Civile	0	0,00%
Tirocinio extracurriculare	0	0,00%
Tirocinio inserimento lavorativo	1	0,61%
Altro	2	1,21%
Conseguimento patente di guida	1	0,61%
TOTALE	165	100,00%

CNOS-FAP PIEMONTE	3 anno		4 anno	
	Frequenza	Percentuale	Frequenza	Percentuale
ATTUALMENTE COSA FAI - AUTOMOTIVE				
Proseguito gli studi nel sistema scolastico	24	19,83%	23	52,27%
Proseguito gli studi nella formazione professionale	43	35,54%	0	0,00%
Trovato un'occupazione	49	40,50%	20	45,45%
Non lavora non studia	2	1,65%	0	0,00%
Servizio Civile	0	0,00%	0	0,00%
Tirocinio extracurriculare	0	0,00%	0	0,00%
Tirocinio inserimento lavorativo	1	0,83%	0	0,00%
Altro	1	0,83%	1	2,27%
Conseguimento patente di guida	1	0,83%	0	0,00%
TOTALE	121	100,00%	44	100,00%

CNOS-FAP PIEMONTE			
ATTUALMENTE COSA FAI - ENERGIA	Frequenza	Percentuale	
Proseguito gli studi nel sistema scolastico	16	18,60%	
Proseguito gli studi nella formazione professionale	17	19,77%	
Trovato un'occupazione	45	52,33%	
Non lavora non studia	4	4,65%	
Servizio Civile	0	0,00%	
Tirocinio extracurriculare	0	0,00%	
Tirocinio inserimento lavorativo	2	2,33%	
Altro	1	1,16%	
Conseguimento patente di guida	1	1,16%	
TOTALE	86	100,00%	

CNOS-FAP PIEMONTE	2 anno		3 anno		4 anno	
	Frequenza	Percentuale	Frequenza	Percentuale	Frequenza	Percentuale
ATTUALMENTE COSA FAI – ENERGIA						
Proseguito gli studi nel sistema scolastico	1	12,50%	12	20,34%	3	15,79%
Proseguito gli studi nella formazione professionale	0	0,00%	17	28,81%	0	0,00%
Trovato un'occupazione	5	62,50%	25	42,37%	15	78,95%
Non lavora non studia	0	0,00%	4	6,78%	0	0,00%
Servizio Civile	0	0,00%	0	0,00%	0	0,00%
Tirocinio extracurriculare	0	0,00%	0	0,00%	0	0,00%
Tirocinio inserimento lavorativo	1	12,50%	0	0,00%	1	5,26%
Altro	1	12,50%	0	0,00%	0	0,00%
Conseguimento patente di guida	0	0,00%	1	1,69%	0	0,00%
TOTALE	8	100,00%	59	100,00%	19	100,00%

CNOS-FAP PIEMONTE		
ATTUALMENTE COSA FAI - GRAFICA	Frequenza	Percentuale
Proseguito gli studi nel sistema scolastico	18	40,00%
Proseguito gli studi nella formazione professionale	18	40,00%
Trovato un'occupazione	6	13,33%
Non lavora non studia	2	4,44%
Servizio Civile	1	2,22%
Tirocinio extracurriculare	0	0,00%
Tirocinio inserimento lavorativo	0	0,00%
Altro	0	0,00%
Conseguimento patente di guida	0	0,00%
TOTALE	45	100,00%

CNOS-FAP PIEMONTE	2 anno		3 anno		4 anno	
ATTUALMENTE COSA FAI – GRAFICA	Frequenza	Percentuale	Frequenza	Percentuale	Frequenza	Percentuale
Proseguito gli studi nel sistema scolastico	3	25,00%	9	45,00%	6	46,15%
Proseguito gli studi nella formazione professionale	7	58,33%	11	55,00%	0	0,00%
Trovato un'occupazione	0	0,00%	0	0,00%	6	46,15%
Non lavora non studia	2	16,67%	0	0,00%	0	0,00%
Servizio Civile	0	0,00%	0	0,00%	1	7,69%
Tirocinio extracurriculare	0	0,00%	0	0,00%	0	0,00%
Tirocinio inserimento lavorativo	0	0,00%	0	0,00%	0	0,00%
Altro	0	0,00%	0	0,00%	0	0,00%
Conseguimento patente di guida	0	0,00%	0	0,00%	0	0,00%
TOTALE	12	100,00%	20	100,00%	13	100,00%

CNOS-FAP PIEMONTE		
ATTUALMENTE COSA FAI - RISTORAZIONE	Frequenza	Percentuale
Proseguito gli studi nel sistema scolastico	68	25,76%
Proseguito gli studi nella formazione professionale	97	36,74%
Trovato un'occupazione	79	29,92%
Non lavora non studia	16	6,06%
Servizio Civile	1	0,38%
Tirocinio extracurriculare	0	0,00%
Tirocinio inserimento lavorativo	1	0,38%
Altro	2	0,76%
Conseguimento patente di guida	0	0,00%
TOTALE	264	100,00%

CNOS-FAP PIEMONTE	3 anno		4 anno	
ATTUALMENTE COSA FAI - RISTORAZIONE	Frequenza	Percentuale	Frequenza	Percentuale
Proseguito gli studi nel sistema scolastico	24	14,12%	44	46,81%
Proseguito gli studi nella formazione professionale	97	57,06%	0	0,00%
Trovato un'occupazione	41	24,12%	38	40,43%
Non lavora non studia	7	4,12%	9	9,57%
Servizio Civile	0	0,00%	1	1,06%
Tirocinio extracurriculare	0	0,00%	0	0,00%
Tirocinio inserimento lavorativo	0	0,00%	1	1,06%
Altro	1	0,59%	1	1,06%
Conseguimento patente di guida	0	0,00%	0	0,00%
TOTALE	170	100,00%	94	100,00%

CNOS-FAP PIEMONTE	Frequenza	Percentuale
ATTUALMENTE COSA FAI - BENESSERE		
Proseguito gli studi nel sistema scolastico	15	9,87%
Proseguito gli studi nella formazione professionale	51	33,55%
Trovato un'occupazione	64	42,11%
Non lavora non studia	10	6,58%
Servizio Civile	0	0,00%
Tirocinio extracurriculare	0	0,00%
Tirocinio inserimento lavorativo	5	3,29%
Altro	7	4,61%
Conseguimento patente di guida	0	0,00%
TOTALE	152	100,00%

CNOS-FAP PIEMONTE	3 anno		4 anno	
ATTUALMENTE COSA FAI - BENESSERE	Frequenza	Percentuale	Frequenza	Percentuale
Proseguito gli studi nel sistema scolastico	13	11,61%	2	5,00%
Proseguito gli studi nella formazione professionale	50	44,64%	1	2,50%
Trovato un'occupazione	32	28,57%	32	80,00%
Non lavora non studia	9	8,04%	1	2,50%
Servizio Civile	0	0,00%	0	0,00%
Tirocinio extracurriculare	0	0,00%	0	0,00%
Tirocinio inserimento lavorativo	4	3,57%	1	2,50%
Altro	4	3,57%	3	7,50%
Conseguimento patente di guida	0	0,00%	0	0,00%
TOTALE	112	100,00%	40	100,00%

CFP ALESSANDRIA

ALESSANDRIA		
ATTUALMENTE COSA FAI	Frequenza	Percentuale
Proseguito gli studi nel sistema scolastico	1	2,94%
Proseguito gli studi nella formazione professionale	12	35,29%
Trovato un'occupazione	13	38,24%
Non lavora non studia	4	11,76%
Servizio Civile	0	0,00%
Tirocinio extracurriculare	0	0,00%
Tirocinio inserimento lavorativo	2	5,88%
Altro	1	2,94%
Conseguimento patente di guida	1	2,94%
TOTALE	34	100,00%

ALESSANDRIA ATTUALMENTE COSA FAI	2 anno		3 anno		4 anno	
	Frequenza	Percentuale	Frequenza	Percentuale	Frequenza	Percentuale
Proseguito gli studi nel sistema scolastico	0	0,00%	0	0,00%	1	12,50%
Proseguito gli studi nella formazione professionale	3	75,00%	9	40,91%	0	0,00%
Trovato un'occupazione	0	0,00%	9	40,91%	4	50,00%
Non lavora non studia	1	25,00%	2	9,09%	1	12,50%
Servizio Civile	0	0,00%	0	0,00%	0	0,00%
Tirocinio extracurriculare	0	0,00%	0	0,00%	0	0,00%
Tirocinio inserimento lavorativo	0	0,00%	2	9,09%	0	0,00%
Altro	0	0,00%	0	0,00%	1	12,50%
Conseguimento patente di guida	0	0,00%	0	0,00%	1	12,50%
TOTALE	4	100,00%	22	100,00%	8	100,00%

ALESSANDRIA		
ATTUALMENTE COSA FAI - ALTRO	Frequenza	Percentuale
Proseguito gli studi nel sistema scolastico	0	0,00%
Proseguito gli studi nella formazione professionale	7	70,00%
Trovato un'occupazione	1	10,00%
Non lavora non studia	2	20,00%
Servizio Civile	0	0,00%
Tirocinio extracurriculare	0	0,00%
Tirocinio inserimento lavorativo	0	0,00%
Altro	0	0,00%
Conseguimento patente di guida	0	0,00%
TOTALE	10	100,00%

ALESSANDRIA	2 anno		3 anno	
ATTUALMENTE COSA FAI ALTRO	Frequenza	Percentuale	Frequenza	Percentuale
Proseguito gli studi nel sistema scolastico	0	0,00%	0	0,00%
Proseguito gli studi nella formazione professionale	3	75,00%	4	66,67%
Trovato un'occupazione	0	0,00%	1	16,67%
Non lavora non studia	1	25,00%	1	16,67%
Servizio Civile	0	0,00%	0	0,00%
Tirocinio extracurriculare	0	0,00%	0	0,00%
Tirocinio inserimento lavorativo	0	0,00%	0	0,00%
Altro	0	0,00%	0	0,00%
Conseguimento patente di guida	0	0,00%	0	0,00%
TOTALE	4	100,00%	6	100,00%

ALESSANDRIA			
ATTUALMENTE COSA FAI - MECCANICA INDUSTRIALE	Frequenza	Percentuale	
Proseguito gli studi nel sistema scolastico	1	4,17%	
Proseguito gli studi nella formazione professionale	5	20,83%	
Trovato un'occupazione	12	50,00%	
Non lavora non studia	2	8,33%	
Servizio Civile	0	0,00%	
Tirocinio extracurriculare	0	0,00%	
Tirocinio inserimento lavorativo	2	8,33%	
Altro	1	4,17%	
Conseguimento patente di guida	1	4,17%	
TOTALE	24	100,00%	

ALESSANDRIA	3 anno		4 anno	
ATTUALMENTE COSA FAI - MECCANICA INDUSTRIALE	Frequenza	Percentuale	Frequenza	Percentuale
Proseguito gli studi nel sistema scolastico	0	0,00%	1	12,50%
Proseguito gli studi nella formazione professionale	5	31,25%	0	0,00%
Trovato un'occupazione	8	50,00%	4	50,00%
Non lavora non studia	1	6,25%	1	12,50%
Servizio Civile	0	0,00%	0	0,00%
Tirocinio extracurriculare	0	0,00%	0	0,00%
Tirocinio inserimento lavorativo	2	12,50%	0	0,00%
Altro	0	0,00%	1	12,50%
Conseguimento patente di guida	0	0,00%	1	12,50%
TOTALE	16	100,00%	8	100,00%

CFP BRA

BRA		
ATTUALMENTE COSA FAI	Frequenza	Percentuale
Proseguito gli studi nel sistema scolastico	22	24,44%
Proseguito gli studi nella formazione professionale	21	23,33%
Trovato un'occupazione	42	46,67%
Non lavora non studia	2	2,22%
Servizio Civile	0	0,00%
Tirocinio extracurricolare	0	0,00%
Tirocinio inserimento lavorativo	0	0,00%
Altro	3	3,33%
Conseguimento patente di guida	0	0,00%
TOTALE	90	100,00%

BRA	3 anno		4 anno	
	Frequenza	Percentuale	Frequenza	Percentuale
Proseguito gli studi nel sistema scolastico	21	25,61%	1	12,50%
Proseguito gli studi nella formazione professionale	21	25,61%	0	0,00%
Trovato un'occupazione	37	45,12%	5	62,50%
Non lavora non studia	1	1,22%	1	12,50%
Servizio Civile	0	0,00%	0	0,00%
Tirocinio extracurricolare	0	0,00%	0	0,00%
Tirocinio inserimento lavorativo	0	0,00%	0	0,00%
Altro	2	2,44%	1	12,50%
Conseguimento patente di guida	0	0,00%	0	0,00%
TOTALE	82	100,00%	8	100,00%

BRA		
ATTUALMENTE COSA FAI - BENESSERE	Frequenza	Percentuale
Proseguito gli studi nel sistema scolastico	1	4,76%
Proseguito gli studi nella formazione professionale	5	23,81%
Trovato un'occupazione	12	57,14%
Non lavora non studia	1	4,76%
Servizio Civile	0	0,00%
Tirocinio extracurricolare	0	0,00%
Tirocinio inserimento lavorativo	0	0,00%
Altro	2	9,52%
Conseguimento patente di guida	0	0,00%
TOTALE	21	100,00%

BRA	3 anno		4 anno	
	Frequenza	Percentuale	Frequenza	Percentuale
ATTUALMENTE COSA FAI - BENESSERE				
Proseguito gli studi nel sistema scolastico	0	0,00%	1	12,50%
Proseguito gli studi nella formazione professionale	5	38,46%	0	0,00%
Trovato un'occupazione	7	53,85%	5	62,50%
Non lavora non studia	0	0,00%	1	12,50%
Servizio Civile	0	0,00%	0	0,00%
Tirocinio extracurriculare	0	0,00%	0	0,00%
Tirocinio inserimento lavorativo	0	0,00%	0	0,00%
Altro	1	7,69%	1	12,50%
Conseguimento patente di guida	0	0,00%	0	0,00%
TOTALE	13	100,00%	8	100,00%

BRA			
ATTUALMENTE COSA FAI - MECCANICA INDUSTRIALE	Frequenza	Percentuale	
Proseguito gli studi nel sistema scolastico	8	47,06%	
Proseguito gli studi nella formazione professionale	0	0,00%	
Trovato un'occupazione	9	52,94%	
Non lavora non studia	0	0,00%	
Servizio Civile	0	0,00%	
Tirocinio extracurriculare	0	0,00%	
Tirocinio inserimento lavorativo	0	0,00%	
Altro	0	0,00%	
Conseguimento patente di guida	0	0,00%	
TOTALE	17	100,00%	

BRA	3 anno	
	Frequenza	Percentuale
ATTUALMENTE COSA FAI - MECCANICA INDUSTRIALE		
Proseguito gli studi nel sistema scolastico	8	47,06%
Proseguito gli studi nella formazione professionale	0	0,00%
Trovato un'occupazione	9	52,94%
Non lavora non studia	0	0,00%
Servizio Civile	0	0,00%
Tirocinio extracurriculare	0	0,00%
Tirocinio inserimento lavorativo	0	0,00%
Altro	0	0,00%
Conseguimento patente di guida	0	0,00%
TOTALE	17	100,00%

BRA		
ATTUALMENTE COSA FAI - AUTOMOTIVE	Frequenza	Percentuale
Proseguito gli studi nel sistema scolastico	8	38,10%
Proseguito gli studi nella formazione professionale	0	0,00%
Trovato un'occupazione	12	57,14%
Non lavora non studia	0	0,00%
Servizio Civile	0	0,00%
Tirocinio extracurricolare	0	0,00%
Tirocinio inserimento lavorativo	0	0,00%
Altro	1	4,76%
Conseguimento patente di guida	0	0,00%
TOTALE	21	100,00%

BRA		
	3 anno	
ATTUALMENTE COSA FAI - AUTOMOTIVE	Frequenza	Percentuale
Proseguito gli studi nel sistema scolastico	8	38,10%
Proseguito gli studi nella formazione professionale	0	0,00%
Trovato un'occupazione	12	57,14%
Non lavora non studia	0	0,00%
Servizio Civile	0	0,00%
Tirocinio extracurricolare	0	0,00%
Tirocinio inserimento lavorativo	0	0,00%
Altro	1	4,76%
Conseguimento patente di guida	0	0,00%
TOTALE	21	100,00%

BRA		
ATTUALMENTE COSA FAI - ENERGIA	Frequenza	Percentuale
Proseguito gli studi nel sistema scolastico	4	33,33%
Proseguito gli studi nella formazione professionale	0	0,00%
Trovato un'occupazione	7	58,33%
Non lavora non studia	1	8,33%
Servizio Civile	0	0,00%
Tirocinio extracurricolare	0	0,00%
Tirocinio inserimento lavorativo	0	0,00%
Altro	0	0,00%
Conseguimento patente di guida	0	0,00%
TOTALE	12	100,00%

BRA	3 anno	
ATTUALMENTE COSA FAI - ENERGIA	Frequenza	Percentuale
Proseguito gli studi nel sistema scolastico	4	33,33%
Proseguito gli studi nella formazione professionale	0	0,00%
Trovato un'occupazione	7	58,33%
Non lavora non studia	1	8,33%
Servizio Civile	0	0,00%
Tirocinio extracurriculare	0	0,00%
Tirocinio inserimento lavorativo	0	0,00%
Altro	0	0,00%
Conseguimento patente di guida	0	0,00%
TOTALE	12	100,00%

BRA		
ATTUALMENTE COSA FAI - RISTORAZIONE	Frequenza	Percentuale
Proseguito gli studi nel sistema scolastico	1	5,26%
Proseguito gli studi nella formazione professionale	16	84,21%
Trovato un'occupazione	2	10,53%
Non lavora non studia	0	0,00%
Servizio Civile	0	0,00%
Tirocinio extracurriculare	0	0,00%
Tirocinio inserimento lavorativo	0	0,00%
Altro	0	0,00%
Conseguimento patente di guida	0	0,00%
TOTALE	19	100,00%

BRA	3 anno	
ATTUALMENTE COSA FAI - RISTORAZIONE	Frequenza	Percentuale
Proseguito gli studi nel sistema scolastico	1	5,26%
Proseguito gli studi nella formazione professionale	16	84,21%
Trovato un'occupazione	2	10,53%
Non lavora non studia	0	0,00%
Servizio Civile	0	0,00%
Tirocinio extracurriculare	0	0,00%
Tirocinio inserimento lavorativo	0	0,00%
Altro	0	0,00%
Conseguimento patente di guida	0	0,00%
TOTALE	19	100,00%

CFP FOSSANO

FOSSANO		
ATTUALMENTE COSA FAI	Frequenza	Percentuale
Proseguito gli studi nel sistema scolastico	39	26,00%
Proseguito gli studi nella formazione professionale	30	20,00%
Trovato un'occupazione	68	45,33%
Non lavora non studia	7	4,67%
Servizio Civile	0	0,00%
Tirocinio extracurricolare	0	0,00%
Tirocinio inserimento lavorativo	3	2,00%
Altro	3	2,00%
Conseguimento patente di guida	0	0,00%
TOTALE	150	100,00%

FOSSANO	3 anno		4 anno	
	Frequenza	Percentuale	Frequenza	Percentuale
Proseguito gli studi nel sistema scolastico	36	27,48%	3	15,79%
Proseguito gli studi nella formazione professionale	30	22,90%	0	0,00%
Trovato un'occupazione	53	40,46%	15	78,95%
Non lavora non studia	7	5,34%	0	0,00%
Servizio Civile	0	0,00%	0	0,00%
Tirocinio extracurricolare	0	0,00%	0	0,00%
Tirocinio inserimento lavorativo	2	1,53%	1	5,26%
Altro	3	2,29%	0	0,00%
Conseguimento patente di guida	0	0,00%	0	0,00%
TOTALE	131	100,00%	19	100,00%

FOSSANO		
ATTUALMENTE COSA FAI – BENESSERE	Frequenza	Percentuale
Proseguito gli studi nel sistema scolastico	5	15,15%
Proseguito gli studi nella formazione professionale	8	24,24%
Trovato un'occupazione	12	36,36%
Non lavora non studia	5	15,15%
Servizio Civile	0	0,00%
Tirocinio extracurricolare	0	0,00%
Tirocinio inserimento lavorativo	1	3,03%
Altro	2	6,06%
Conseguimento patente di guida	0	0,00%
TOTALE	33	100,00%

FOSSANO	3 anno	
ATTUALMENTE COSA FAI – BENESSERE	Frequenza	Percentuale
Proseguito gli studi nel sistema scolastico	5	15,15%
Proseguito gli studi nella formazione professionale	8	24,24%
Trovato un'occupazione	12	36,36%
Non lavora non studia	5	15,15%
Servizio Civile	0	0,00%
Tirocinio extracurriculare	0	0,00%
Tirocinio inserimento lavorativo	1	3,03%
Altro	2	6,06%
Conseguimento patente di guida	0	0,00%
TOTALE	33	100,00%

FOSSANO		
ATTUALMENTE COSA FAI - ENERGIA	Frequenza	Percentuale
Proseguito gli studi nel sistema scolastico	6	15,00%
Proseguito gli studi nella formazione professionale	10	25,00%
Trovato un'occupazione	22	55,00%
Non lavora non studia	1	2,50%
Servizio Civile	0	0,00%
Tirocinio extracurriculare	0	0,00%
Tirocinio inserimento lavorativo	1	2,50%
Altro	0	0,00%
Conseguimento patente di guida	0	0,00%
TOTALE	40	100,00%

FOSSANO	3 anno		4 anno	
ATTUALMENTE COSA FAI - ENERGIA	Frequenza	Percentuale	Frequenza	Percentuale
Proseguito gli studi nel sistema scolastico	3	14,29%	3	15,79%
Proseguito gli studi nella formazione professionale	10	47,62%	0	0,00%
Trovato un'occupazione	7	33,33%	15	78,95%
Non lavora non studia	1	4,76%	0	0,00%
Servizio Civile	0	0,00%	0	0,00%
Tirocinio extracurriculare	0	0,00%	0	0,00%
Tirocinio inserimento lavorativo	0	0,00%	1	5,26%
Altro	0	0,00%	0	0,00%
Conseguimento patente di guida	0	0,00%	0	0,00%
TOTALE	21	100,00%	19	100,00%

FOSSANO		
ATTUALMENTE COSA FAI - AUTOMOTIVE	Frequenza	Percentuale
Proseguito gli studi nel sistema scolastico	12	31,58%
Proseguito gli studi nella formazione professionale	3	7,89%
Trovato un'occupazione	21	55,26%
Non lavora non studia	1	2,63%
Servizio Civile	0	0,00%
Tirocinio extracurriculare	0	0,00%
Tirocinio inserimento lavorativo	1	2,63%
Altro	0	0,00%
Conseguimento patente di guida	0	0,00%
TOTALE	38	100,00%

FOSSANO		
	3 anno	
ATTUALMENTE COSA FAI - AUTOMOTIVE	Frequenza	Percentuale
Proseguito gli studi nel sistema scolastico	12	31,58%
Proseguito gli studi nella formazione professionale	3	7,89%
Trovato un'occupazione	21	55,26%
Non lavora non studia	1	2,63%
Servizio Civile	0	0,00%
Tirocinio extracurriculare	0	0,00%
Tirocinio inserimento lavorativo	1	2,63%
Altro	0	0,00%
Conseguimento patente di guida	0	0,00%
TOTALE	38	100,00%

FOSSANO		
ATTUALMENTE COSA FAI - ELETTRICO	Frequenza	Percentuale
Proseguito gli studi nel sistema scolastico	10	50,00%
Proseguito gli studi nella formazione professionale	4	20,00%
Trovato un'occupazione	5	25,00%
Non lavora non studia	0	0,00%
Servizio Civile	0	0,00%
Tirocinio extracurriculare	0	0,00%
Tirocinio inserimento lavorativo	0	0,00%
Altro	1	5,00%
Conseguimento patente di guida	0	0,00%
TOTALE	20	100,00%

FOSSANO	3 anno	
ATTUALMENTE COSA FAI - ELETTRICO	Frequenza	Percentuale
Proseguito gli studi nel sistema scolastico	10	50,00%
Proseguito gli studi nella formazione professionale	4	20,00%
Trovato un'occupazione	5	25,00%
Non lavora non studia	0	0,00%
Servizio Civile	0	0,00%
Tirocinio extracurricolare	0	0,00%
Tirocinio inserimento lavorativo	0	0,00%
Altro	1	5,00%
Conseguimento patente di guida	0	0,00%
TOTALE	20	100,00%

FOSSANO		
ATTUALMENTE COSA FAI - MECCANICA INDUSTRIALE	Frequenza	Percentuale
Proseguito gli studi nel sistema scolastico	6	31,58%
Proseguito gli studi nella formazione professionale	5	26,32%
Trovato un'occupazione	8	42,11%
Non lavora non studia	0	0,00%
Servizio Civile	0	0,00%
Tirocinio extracurricolare	0	0,00%
Tirocinio inserimento lavorativo	0	0,00%
Altro	0	0,00%
Conseguimento patente di guida	0	0,00%
TOTALE	19	100,00%

FOSSANO	3 anno	
ATTUALMENTE COSA FAI - MECCANICA INDUSTRIALE	Frequenza	Percentuale
Proseguito gli studi nel sistema scolastico	6	31,58%
Proseguito gli studi nella formazione professionale	5	26,32%
Trovato un'occupazione	8	42,11%
Non lavora non studia	0	0,00%
Servizio Civile	0	0,00%
Tirocinio extracurricolare	0	0,00%
Tirocinio inserimento lavorativo	0	0,00%
Altro	0	0,00%
Conseguimento patente di guida	0	0,00%
TOTALE	19	100,00%

CFP SALUZZO

SALUZZO		
ATTUALMENTE COSA FAI	Frequenza	Percentuale
Proseguito gli studi nel sistema scolastico	8	12,12%
Proseguito gli studi nella formazione professionale	27	40,91%
Trovato un'occupazione	24	36,36%
Non lavora non studia	3	4,55%
Servizio Civile	0	0,00%
Tirocinio extracurricolare	0	0,00%
Tirocinio inserimento lavorativo	3	4,55%
Altro	1	1,52%
Conseguimento patente di guida	0	0,00%
TOTALE	66	100,00%

SALUZZO	3 anno		4 anno	
	Frequenza	Percentuale	Frequenza	Percentuale
Proseguito gli studi nel sistema scolastico	7	13,46%	1	7,14%
Proseguito gli studi nella formazione professionale	27	51,92%	0	0,00%
Trovato un'occupazione	13	25,00%	11	78,57%
Non lavora non studia	3	5,77%	0	0,00%
Servizio Civile	0	0,00%	0	0,00%
Tirocinio extracurricolare	0	0,00%	0	0,00%
Tirocinio inserimento lavorativo	2	3,85%	1	7,14%
Altro	0	0,00%	1	7,14%
Conseguimento patente di guida	0	0,00%	0	0,00%
TOTALE	52	100,00%	14	100,00%

SALUZZO		
ATTUALMENTE COSA FAI - BENESSERE	Frequenza	Percentuale
Proseguito gli studi nel sistema scolastico	5	13,51%
Proseguito gli studi nella formazione professionale	15	40,54%
Trovato un'occupazione	13	35,14%
Non lavora non studia	0	0,00%
Servizio Civile	0	0,00%
Tirocinio extracurricolare	0	0,00%
Tirocinio inserimento lavorativo	3	8,11%
Altro	1	2,70%
Conseguimento patente di guida	0	0,00%
TOTALE	37	100,00%

SALUZZO	3 anno		4 anno	
	Frequenza	Percentuale	Frequenza	Percentuale
ATTUALMENTE COSA FAI - BENESSERE				
Proseguito gli studi nel sistema scolastico	4	17,39%	1	7,14%
Proseguito gli studi nella formazione professionale	15	65,22%	0	0,00%
Trovato un'occupazione	2	8,70%	11	78,57%
Non lavora non studia	0	0,00%	0	0,00%
Servizio Civile	0	0,00%	0	0,00%
Tirocinio extracurriculare	0	0,00%	0	0,00%
Tirocinio inserimento lavorativo	2	8,70%	1	7,14%
Altro	0	0,00%	1	7,14%
Conseguimento patente di guida	0	0,00%	0	0,00%
TOTALE	23	100,00%	14	100,00%

SALUZZO			
ATTUALMENTE COSA FAI - RISTORAZIONE	Frequenza	Percentuale	
Proseguito gli studi nel sistema scolastico	3	10,34%	
Proseguito gli studi nella formazione professionale	12	41,38%	
Trovato un'occupazione	11	37,93%	
Non lavora non studia	3	10,34%	
Servizio Civile	0	0,00%	
Tirocinio extracurriculare	0	0,00%	
Tirocinio inserimento lavorativo	0	0,00%	
Altro	0	0,00%	
Conseguimento patente di guida	0	0,00%	
TOTALE	29	100,00%	

SALUZZO	3 anno	
	Frequenza	Percentuale
ATTUALMENTE COSA FAI - RISTORAZIONE		
Proseguito gli studi nel sistema scolastico	3	10,34%
Proseguito gli studi nella formazione professionale	12	41,38%
Trovato un'occupazione	11	37,93%
Non lavora non studia	3	10,34%
Servizio Civile	0	0,00%
Tirocinio extracurriculare	0	0,00%
Tirocinio inserimento lavorativo	0	0,00%
Altro	0	0,00%
Conseguimento patente di guida	0	0,00%
TOTALE	29	100,00%

CFP SAN BENIGNO CANAVESE

SAN BENIGNO CANAVESE		
ATTUALMENTE COSA FAI	Frequenza	Percentuale
Proseguito gli studi nel sistema scolastico	56	36,13%
Proseguito gli studi nella formazione professionale	53	34,19%
Trovato un'occupazione	42	27,10%
Non lavora non studia	2	1,29%
Servizio Civile	0	0,00%
Tirocinio extracurriculare	0	0,00%
Tirocinio inserimento lavorativo	1	0,65%
Altro	1	0,65%
Conseguimento patente di guida	0	0,00%
TOTALE	155	100,00%

SAN BENIGNO CANAVESE	3 anno		4 anno	
	Frequenza	Percentuale	Frequenza	Percentuale
Proseguito gli studi nel sistema scolastico	33	29,20%	23	54,76%
Proseguito gli studi nella formazione professionale	53	46,90%	0	0,00%
Trovato un'occupazione	26	23,01%	16	38,10%
Non lavora non studia	0	0,00%	2	4,76%
Servizio Civile	0	0,00%	0	0,00%
Tirocinio extracurriculare	0	0,00%	0	0,00%
Tirocinio inserimento lavorativo	0	0,00%	1	2,38%
Altro	1	0,88%	0	0,00%
Conseguimento patente di guida	0	0,00%	0	0,00%
TOTALE	113	100,00%	42	100,00%

SAN BENIGNO CANAVESE		
ATTUALMENTE COSA FAI - ELETTRICO	Frequenza	Percentuale
Proseguito gli studi nel sistema scolastico	18	54,55%
Proseguito gli studi nella formazione professionale	7	21,21%
Trovato un'occupazione	6	18,18%
Non lavora non studia	2	6,06%
Servizio Civile	0	0,00%
Tirocinio extracurriculare	0	0,00%
Tirocinio inserimento lavorativo	0	0,00%
Altro	0	0,00%
Conseguimento patente di guida	0	0,00%
TOTALE	33	100,00%

SAN BENIGNO CANAVESE	3 anno		4 anno	
ATTUALMENTE COSA FAI - ELETTRICO	Frequenza	Percentuale	Frequenza	Percentuale
Proseguito gli studi nel sistema scolastico	7	50,00%	11	57,89%
Proseguito gli studi nella formazione professionale	7	50,00%	0	0,00%
Trovato un'occupazione	0	0,00%	6	31,58%
Non lavora non studia	0	0,00%	2	10,53%
Servizio Civile	0	0,00%	0	0,00%
Tirocinio extracurriculare	0	0,00%	0	0,00%
Tirocinio inserimento lavorativo	0	0,00%	0	0,00%
Altro	0	0,00%	0	0,00%
Conseguimento patente di guida	0	0,00%	0	0,00%
TOTALE	14	100,00%	19	100,00%

SAN BENIGNO CANAVESE			
ATTUALMENTE COSA FAI - MECCANICA INDUSTRIALE	Frequenza	Percentuale	
Proseguito gli studi nel sistema scolastico	1	6,25%	
Proseguito gli studi nella formazione professionale	12	75,00%	
Trovato un'occupazione	3	18,75%	
Non lavora non studia	0	0,00%	
Servizio Civile	0	0,00%	
Tirocinio extracurriculare	0	0,00%	
Tirocinio inserimento lavorativo	0	0,00%	
Altro	0	0,00%	
Conseguimento patente di guida	0	0,00%	
TOTALE	16	100,00%	

SAN BENIGNO CANAVESE	3 anno	
ATTUALMENTE COSA FAI - MECCANICA INDUSTRIALE	Frequenza	Percentuale
Proseguito gli studi nel sistema scolastico	1	6,25%
Proseguito gli studi nella formazione professionale	12	75,00%
Trovato un'occupazione	3	18,75%
Non lavora non studia	0	0,00%
Servizio Civile	0	0,00%
Tirocinio extracurriculare	0	0,00%
Tirocinio inserimento lavorativo	0	0,00%
Altro	0	0,00%
Conseguimento patente di guida	0	0,00%
TOTALE	16	100,00%

SAN BENIGNO CANAVESE		
ATTUALMENTE COSA FAI - BENESSERE	Frequenza	Percentuale
Proseguito gli studi nel sistema scolastico	4	25,00%
Proseguito gli studi nella formazione professionale	5	31,25%
Trovato un'occupazione	7	43,75%
Non lavora non studia	0	0,00%
Servizio Civile	0	0,00%
Tirocinio extracurricolare	0	0,00%
Tirocinio inserimento lavorativo	0	0,00%
Altro	0	0,00%
Conseguimento patente di guida	0	0,00%
TOTALE	16	100,00%

SAN BENIGNO CANAVESE		3 anno	
ATTUALMENTE COSA FAI - BENESSERE	Frequenza	Percentuale	
Proseguito gli studi nel sistema scolastico	4	25,00%	
Proseguito gli studi nella formazione professionale	5	31,25%	
Trovato un'occupazione	7	43,75%	
Non lavora non studia	0	0,00%	
Servizio Civile	0	0,00%	
Tirocinio extracurricolare	0	0,00%	
Tirocinio inserimento lavorativo	0	0,00%	
Altro	0	0,00%	
Conseguimento patente di guida	0	0,00%	
TOTALE	16	100,00%	

SAN BENIGNO CANAVESE		
ATTUALMENTE COSA FAI - RISTORAZIONE	Frequenza	Percentuale
Proseguito gli studi nel sistema scolastico	28	37,33%
Proseguito gli studi nella formazione professionale	23	30,67%
Trovato un'occupazione	22	29,33%
Non lavora non studia	0	0,00%
Servizio Civile	0	0,00%
Tirocinio extracurricolare	0	0,00%
Tirocinio inserimento lavorativo	1	1,33%
Altro	1	1,33%
Conseguimento patente di guida	0	0,00%
TOTALE	75	100,00%

SAN BENIGNO CANAVESE	3 anno		4 anno	
ATTUALMENTE COSA FAI - RISTORAZIONE	Frequenza	Percentuale	Frequenza	Percentuale
Proseguito gli studi nel sistema scolastico	16	30,77%	12	52,17%
Proseguito gli studi nella formazione professionale	23	44,23%	0	0,00%
Trovato un'occupazione	12	23,08%	10	43,48%
Non lavora non studia	0	0,00%	0	0,00%
Servizio Civile	0	0,00%	0	0,00%
Tirocinio extracurriculare	0	0,00%	0	0,00%
Tirocinio inserimento lavorativo	0	0,00%	1	4,35%
Altro	1	1,92%	0	0,00%
Conseguimento patente di guida	0	0,00%	0	0,00%
TOTALE	52	100,00%	23	100,00%

SAN BENIGNO CANAVESE	Frequenza	Percentuale
ATTUALMENTE COSA FAI - ENERGIA		
Proseguito gli studi nel sistema scolastico	5	33,33%
Proseguito gli studi nella formazione professionale	6	40,00%
Trovato un'occupazione	4	26,67%
Non lavora non studia	0	0,00%
Servizio Civile	0	0,00%
Tirocinio extracurriculare	0	0,00%
Tirocinio inserimento lavorativo	0	0,00%
Altro	0	0,00%
Conseguimento patente di guida	0	0,00%
TOTALE	15	100,00%

SAN BENIGNO CANAVESE	3 anno	
ATTUALMENTE COSA FAI - ENERGIA	Frequenza	Percentuale
Proseguito gli studi nel sistema scolastico	5	33,33%
Proseguito gli studi nella formazione professionale	6	40,00%
Trovato un'occupazione	4	26,67%
Non lavora non studia	0	0,00%
Servizio Civile	0	0,00%
Tirocinio extracurriculare	0	0,00%
Tirocinio inserimento lavorativo	0	0,00%
Altro	0	0,00%
Conseguimento patente di guida	0	0,00%
TOTALE	15	100,00%

CFP SAVIGLIANO

SAVIGLIANO		
ATTUALMENTE COSA FAI	Frequenza	Percentuale
Proseguito gli studi nel sistema scolastico	25	27,47%
Proseguito gli studi nella formazione professionale	29	31,87%
Trovato un'occupazione	30	32,97%
Non lavora non studia	5	5,49%
Servizio Civile	1	1,10%
Tirocinio extracurriculare	0	0,00%
Tirocinio inserimento lavorativo	0	0,00%
Altro	1	1,10%
Conseguimento patente di guida	0	0,00%
TOTALE	91	100,00%

SAVIGLIANO	3 anno		4 anno	
	Frequenza	Percentuale	Frequenza	Percentuale
Proseguito gli studi nel sistema scolastico	0	0,00%	25	50,00%
Proseguito gli studi nella formazione professionale	29	70,73%	0	0,00%
Trovato un'occupazione	10	24,39%	20	40,00%
Non lavora non studia	2	4,88%	3	6,00%
Servizio Civile	0	0,00%	1	2,00%
Tirocinio extracurriculare	0	0,00%	0	0,00%
Tirocinio inserimento lavorativo	0	0,00%	0	0,00%
Altro	0	0,00%	1	2,00%
Conseguimento patente di guida	0	0,00%	0	0,00%
TOTALE	41	100,00%	50	100,00%

SAVIGLIANO		
ATTUALMENTE COSA FAI - RISTORAZIONE	Frequenza	Percentuale
Proseguito gli studi nel sistema scolastico	25	27,47%
Proseguito gli studi nella formazione professionale	29	31,87%
Trovato un'occupazione	30	32,97%
Non lavora non studia	5	5,49%
Servizio Civile	1	1,10%
Tirocinio extracurriculare	0	0,00%
Tirocinio inserimento lavorativo	0	0,00%
Altro	1	1,10%
Conseguimento patente di guida	0	0,00%
TOTALE	91	100,00%

SAVIGLIANO	3 anno		4 anno	
ATTUALMENTE COSA FAI - RISTORAZIONE	Frequenza	Percentuale	Frequenza	Percentuale
Proseguito gli studi nel sistema scolastico	0	0,00%	25	50,00%
Proseguito gli studi nella formazione professionale	29	70,73%	0	0,00%
Trovato un'occupazione	10	24,39%	20	40,00%
Non lavora non studia	2	4,88%	3	6,00%
Servizio Civile	0	0,00%	1	2,00%
Tirocinio extracurricolare	0	0,00%	0	0,00%
Tirocinio inserimento lavorativo	0	0,00%	0	0,00%
Altro	0	0,00%	1	2,00%
Conseguimento patente di guida	0	0,00%	0	0,00%
TOTALE	41	100,00%	50	100,00%

CFP SERRAVALLE SCRIVIA

SERRAVALLE SCRIVIA		
ATTUALMENTE COSA FAI	Frequenza	Percentuale
Proseguito gli studi nel sistema scolastico	0	0,00%
Proseguito gli studi nella formazione professionale	18	69,23%
Trovato un'occupazione	6	23,08%
Non lavora non studia	0	0,00%
Servizio Civile	0	0,00%
Tirocinio extracurricolare	0	0,00%
Tirocinio inserimento lavorativo	2	7,69%
Altro	0	0,00%
Conseguimento patente di guida	0	0,00%
TOTALE	26	100,00%

SERRAVALLE SCRIVIA	3 anno		4 anno	
	Frequenza	Percentuale	Frequenza	Percentuale
Proseguito gli studi nel sistema scolastico	0	0,00%	0	0,00%
Proseguito gli studi nella formazione professionale	18	85,71%	0	0,00%
Trovato un'occupazione	1	4,76%	5	100,00%
Non lavora non studia	0	0,00%	0	0,00%
Servizio Civile	0	0,00%	0	0,00%
Tirocinio extracurricolare	0	0,00%	0	0,00%
Tirocinio inserimento lavorativo	2	9,52%	0	0,00%
Altro	0	0,00%	0	0,00%
Conseguimento patente di guida	0	0,00%	0	0,00%
TOTALE	21	100,00%	5	100,00%

SERRAVALLE SCRIVIA		
ATTUALMENTE COSA FAI - ALTRO	Frequenza	Percentuale
Proseguito gli studi nel sistema scolastico	0	0,00%
Proseguito gli studi nella formazione professionale	18	69,23%
Trovato un'occupazione	6	23,08%
Non lavora non studia	0	0,00%
Servizio Civile	0	0,00%
Tirocinio extracurricolare	0	0,00%
Tirocinio inserimento lavorativo	2	7,69%
Altro	0	0,00%
Conseguimento patente di guida	0	0,00%
TOTALE	26	100,00%

SERRAVALLE SCRIVIA	3 anno		4 anno	
ATTUALMENTE COSA FAI - ALTRO	Frequenza	Percentuale	Frequenza	Percentuale
Proseguito gli studi nel sistema scolastico	0	0,00%	0	0,00%
Proseguito gli studi nella formazione professionale	18	85,71%	0	0,00%
Trovato un'occupazione	1	4,76%	5	100,00%
Non lavora non studia	0	0,00%	0	0,00%
Servizio Civile	0	0,00%	0	0,00%
Tirocinio extracurricolare	0	0,00%	0	0,00%
Tirocinio inserimento lavorativo	2	9,52%	0	0,00%
Altro	0	0,00%	0	0,00%
Conseguimento patente di guida	0	0,00%	0	0,00%
TOTALE	21	100,00%	5	100,00%

CFP TORINO AGNELLI

TORINO AGNELLI		
ATTUALMENTE COSA FAI	Frequenza	Percentuale
Proseguito gli studi nel sistema scolastico	19	35,19%
Proseguito gli studi nella formazione professionale	13	24,07%
Trovato un'occupazione	22	40,74%
Non lavora non studia	0	0,00%
Servizio Civile	0	0,00%
Tirocinio extracurricolare	0	0,00%
Tirocinio inserimento lavorativo	0	0,00%
Altro	0	0,00%
Conseguimento patente di guida	0	0,00%
TOTALE	54	100,00%

TORINO AGNELLI	3 anno		4 anno	
	Frequenza	Percentuale	Frequenza	Percentuale
Proseguito gli studi nel sistema scolastico	9	24,32%	10	58,82%
Proseguito gli studi nella formazione professionale	13	35,14%	0	0,00%
Trovato un'occupazione	15	40,54%	7	41,18%
Non lavora non studia	0	0,00%	0	0,00%
Servizio Civile	0	0,00%	0	0,00%
Tirocinio extracurricolare	0	0,00%	0	0,00%
Tirocinio inserimento lavorativo	0	0,00%	0	0,00%
Altro	0	0,00%	0	0,00%
Conseguimento patente di guida	0	0,00%	0	0,00%
TOTALE	37	100,00%	17	100,00%

TORINO AGNELLI		
ATTUALMENTE COSA FAI - MECCANICA INDUSTRIALE	Frequenza	Percentuale
Proseguito gli studi nel sistema scolastico	9	39,13%
Proseguito gli studi nella formazione professionale	2	8,70%
Trovato un'occupazione	12	52,17%
Non lavora non studia	0	0,00%
Servizio Civile	0	0,00%
Tirocinio extracurricolare	0	0,00%
Tirocinio inserimento lavorativo	0	0,00%
Altro	0	0,00%
Conseguimento patente di guida	0	0,00%
TOTALE	23	100,00%

TORINO AGNELLI	3 anno	
ATTUALMENTE COSA FAI - MECCANICA INDUSTRIALE	Frequenza	Percentuale
Proseguito gli studi nel sistema scolastico	9	39,13%
Proseguito gli studi nella formazione professionale	2	8,70%
Trovato un'occupazione	12	52,17%
Non lavora non studia	0	0,00%
Servizio Civile	0	0,00%
Tirocinio extracurriculare	0	0,00%
Tirocinio inserimento lavorativo	0	0,00%
Altro	0	0,00%
Conseguimento patente di guida	0	0,00%
TOTALE	23	100,00%

TORINO AGNELLI		
ATTUALMENTE COSA FAI - AUTOMOTIVE	Frequenza	Percentuale
Proseguito gli studi nel sistema scolastico	10	32,26%
Proseguito gli studi nella formazione professionale	11	35,48%
Trovato un'occupazione	10	32,26%
Non lavora non studia	0	0,00%
Servizio Civile	0	0,00%
Tirocinio extracurriculare	0	0,00%
Tirocinio inserimento lavorativo	0	0,00%
Altro	0	0,00%
Conseguimento patente di guida	0	0,00%
TOTALE	31	100,00%

TORINO AGNELLI	3 anno		4 anno	
ATTUALMENTE COSA FAI - AUTOMOTIVE	Frequenza	Percentuale	Frequenza	Percentuale
Proseguito gli studi nel sistema scolastico	0	0,00%	10	58,82%
Proseguito gli studi nella formazione professionale	11	78,57%	0	0,00%
Trovato un'occupazione	3	21,43%	7	41,18%
Non lavora non studia	0	0,00%	0	0,00%
Servizio Civile	0	0,00%	0	0,00%
Tirocinio extracurriculare	0	0,00%	0	0,00%
Tirocinio inserimento lavorativo	0	0,00%	0	0,00%
Altro	0	0,00%	0	0,00%
Conseguimento patente di guida	0	0,00%	0	0,00%
TOTALE	14	100,00%	17	100,00%

CFP TORINO REBAUDENGO

TORINO REBAUDENGO		
ATTUALMENTE COSA FAI	Frequenza	Percentuale
Proseguito gli studi nel sistema scolastico	35	30,97%
Proseguito gli studi nella formazione professionale	44	38,94%
Trovato un'occupazione	29	25,66%
Non lavora non studia	3	2,65%
Servizio Civile	1	0,88%
Tirocinio extracurricolare	0	0,00%
Tirocinio inserimento lavorativo	0	0,00%
Altro	0	0,00%
Conseguimento patente di guida	1	0,88%
TOTALE	113	100,00%

TORINO REBAUDENGO	3 anno		4 anno	
	Frequenza	Percentuale	Frequenza	Percentuale
Proseguito gli studi nel sistema scolastico	2	3,17%	33	66,00%
Proseguito gli studi nella formazione professionale	44	69,84%	0	0,00%
Trovato un'occupazione	14	22,22%	15	30,00%
Non lavora non studia	2	3,17%	1	2,00%
Servizio Civile	0	0,00%	1	2,00%
Tirocinio extracurricolare	0	0,00%	0	0,00%
Tirocinio inserimento lavorativo	0	0,00%	0	0,00%
Altro	0	0,00%	0	0,00%
Conseguimento patente di guida	1	1,59%	0	0,00%
TOTALE	63	100,00%	50	100,00%

TORINO REBAUDENGO		
ATTUALMENTE COSA FAI - MECCANICA INDUSTRIALE	Frequenza	Percentuale
Proseguito gli studi nel sistema scolastico	10	31,25%
Proseguito gli studi nella formazione professionale	11	34,38%
Trovato un'occupazione	9	28,13%
Non lavora non studia	1	3,13%
Servizio Civile	1	3,13%
Tirocinio extracurricolare	0	0,00%
Tirocinio inserimento lavorativo	0	0,00%
Altro	0	0,00%
Conseguimento patente di guida	0	0,00%
TOTALE	32	100,00%

TORINO REBAUDENGO	3 anno		4 anno	
ATTUALMENTE COSA FAI – MECCANICA INDUSTRIALE	Frequenza	Percentuale	Frequenza	Percentuale
Proseguito gli studi nel sistema scolastico	1	6,25%	9	56,25%
Proseguito gli studi nella formazione professionale	11	68,75%	0	0,00%
Trovato un'occupazione	4	25,00%	5	31,25%
Non lavora non studia	0	0,00%	1	6,25%
Servizio Civile	0	0,00%	1	6,25%
Tirocinio extracurriculare	0	0,00%	0	0,00%
Tirocinio inserimento lavorativo	0	0,00%	0	0,00%
Altro	0	0,00%	0	0,00%
Conseguimento patente di guida	0	0,00%	0	0,00%
TOTALE	16	100,00%	16	100,00%

TORINO REBAUDENGO			
ATTUALMENTE COSA FAI – AUTOMOTIVE	Frequenza	Percentuale	
Proseguito gli studi nel sistema scolastico	13	26,53%	
Proseguito gli studi nella formazione professionale	19	38,78%	
Trovato un'occupazione	15	30,61%	
Non lavora non studia	1	2,04%	
Servizio Civile	0	0,00%	
Tirocinio extracurriculare	0	0,00%	
Tirocinio inserimento lavorativo	0	0,00%	
Altro	0	0,00%	
Conseguimento patente di guida	1	2,04%	
TOTALE	49	100,00%	

TORINO REBAUDENGO	3 anno		4 anno	
ATTUALMENTE COSA FAI - AUTOMOTIVE	Frequenza	Percentuale	Frequenza	Percentuale
Proseguito gli studi nel sistema scolastico	1	3,33%	12	63,16%
Proseguito gli studi nella formazione professionale	19	63,33%	0	0,00%
Trovato un'occupazione	8	26,67%	7	36,84%
Non lavora non studia	1	3,33%	0	0,00%
Servizio Civile	0	0,00%	0	0,00%
Tirocinio extracurriculare	0	0,00%	0	0,00%
Tirocinio inserimento lavorativo	0	0,00%	0	0,00%
Altro	0	0,00%	0	0,00%
Conseguimento patente di guida	1	3,33%	0	0,00%
TOTALE	30	100,00%	19	100,00%

TORINO REBAUDENGO		
ATTUALMENTE COSA FAI – ELETTRICO	Frequenza	Percentuale
Proseguito gli studi nel sistema scolastico	12	37,50%
Proseguito gli studi nella formazione professionale	14	43,75%
Trovato un'occupazione	5	15,63%
Non lavora non studia	1	3,13%
Servizio Civile	0	0,00%
Tirocinio extracurriculare	0	0,00%
Tirocinio inserimento lavorativo	0	0,00%
Altro	0	0,00%
Conseguimento patente di guida	0	0,00%
TOTALE	32	100,00%

TORINO REBAUDENGO	3 anno		4 anno	
	Frequenza	Percentuale	Frequenza	Percentuale
Proseguito gli studi nel sistema scolastico	0	0,00%	12	80,00%
Proseguito gli studi nella formazione professionale	14	82,35%	0	0,00%
Trovato un'occupazione	2	11,76%	3	20,00%
Non lavora non studia	1	5,88%	0	0,00%
Servizio Civile	0	0,00%	0	0,00%
Tirocinio extracurriculare	0	0,00%	0	0,00%
Tirocinio inserimento lavorativo	0	0,00%	0	0,00%
Altro	0	0,00%	0	0,00%
Conseguimento patente di guida	0	0,00%	0	0,00%
TOTALE	17	100,00%	15	100,00%

CFP TORINO VALDOCCO

TORINO VALDOCCO		
ATTUALMENTE COSA FAI	Frequenza	Percentuale
Proseguito gli studi nel sistema scolastico	39	35,45%
Proseguito gli studi nella formazione professionale	38	34,55%
Trovato un'occupazione	22	20,00%
Non lavora non studia	10	9,09%
Servizio Civile	1	0,91%
Tirocinio extracurriculare	0	0,00%
Tirocinio inserimento lavorativo	0	0,00%
Altro	0	0,00%
Conseguimento patente di guida	0	0,00%
TOTALE	110	100,00%

TORINO VALDOCCO ATTUALMENTE COSA FAI	2 anno		3 anno		4 anno	
	Frequenza	Percentuale	Frequenza	Percentuale	Frequenza	Percentuale
Proseguito gli studi nel sistema scolastico	3	25,00%	23	35,94%	13	38,24%
Proseguito gli studi nella formazione professionale	7	58,33%	31	48,44%	0	0,00%
Trovato un'occupazione	0	0,00%	8	12,50%	14	41,18%
Non lavora non studia	2	16,67%	2	3,13%	6	17,65%
Servizio Civile	0	0,00%	0	0,00%	1	2,94%
Tirocinio extracurriculare	0	0,00%	0	0,00%	0	0,00%
Tirocinio inserimento lavorativo	0	0,00%	0	0,00%	0	0,00%
Altro	0	0,00%	0	0,00%	0	0,00%
Conseguimento patente di guida	0	0,00%	0	0,00%	0	0,00%
TOTALE	12	100,00%	64	100,00%	34	100,00%

TORINO VALDOCCO		
ATTUALMENTE COSA FAI - ELETTRICO	Frequenza	Percentuale
Proseguito gli studi nel sistema scolastico	10	66,67%
Proseguito gli studi nella formazione professionale	3	20,00%
Trovato un'occupazione	2	13,33%
Non lavora non studia	0	0,00%
Servizio Civile	0	0,00%
Tirocinio extracurriculare	0	0,00%
Tirocinio inserimento lavorativo	0	0,00%
Altro	0	0,00%
Conseguimento patente di guida	0	0,00%
TOTALE	15	100,00%

TORINO VALDOCCO	3 anno	
ATTUALMENTE COSA FAI - ELETTRICO	Frequenza	Percentuale
Proseguito gli studi nel sistema scolastico	10	66,67%
Proseguito gli studi nella formazione professionale	3	20,00%
Trovato un'occupazione	2	13,33%
Non lavora non studia	0	0,00%
Servizio Civile	0	0,00%
Tirocinio extracurricolare	0	0,00%
Tirocinio inserimento lavorativo	0	0,00%
Altro	0	0,00%
Conseguimento patente di guida	0	0,00%
TOTALE	15	100,00%

TORINO VALDOCCO		
ATTUALMENTE COSA FAI - GRAFICA	Frequenza	Percentuale
Proseguito gli studi nel sistema scolastico	18	40,00%
Proseguito gli studi nella formazione professionale	18	40,00%
Trovato un'occupazione	6	13,33%
Non lavora non studia	2	4,44%
Servizio Civile	1	2,22%
Tirocinio extracurricolare	0	0,00%
Tirocinio inserimento lavorativo	0	0,00%
Altro	0	0,00%
Conseguimento patente di guida	0	0,00%
TOTALE	45	100,00%

TORINO VALDOCCO	2 anno		3 anno		4 anno	
ATTUALMENTE COSA FAI - GRAFICA	Frequenza	Percentuale	Frequenza	Percentuale	Frequenza	Percentuale
Proseguito gli studi nel sistema scolastico	3	25,00%	9	45,00%	6	46,15%
Proseguito gli studi nella formazione professionale	7	58,33%	11	55,00%	0	0,00%
Trovato un'occupazione	0	0,00%	0	0,00%	6	46,15%
Non lavora non studia	2	16,67%	0	0,00%	0	0,00%
Servizio Civile	0	0,00%	0	0,00%	1	7,69%
Tirocinio extracurricolare	0	0,00%	0	0,00%	0	0,00%
Tirocinio inserimento lavorativo	0	0,00%	0	0,00%	0	0,00%
Altro	0	0,00%	0	0,00%	0	0,00%
Conseguimento patente di guida	0	0,00%	0	0,00%	0	0,00%
TOTALE	12	100,00%	20	100,00%	13	100,00%

TORINO VALDOCCO		
ATTUALMENTE COSA FAI - RISTORAZIONE	Frequenza	Percentuale
Proseguito gli studi nel sistema scolastico	11	22,00%
Proseguito gli studi nella formazione professionale	17	34,00%
Trovato un'occupazione	14	28,00%
Non lavora non studia	8	16,00%
Servizio Civile	0	0,00%
Tirocinio extracurriculare	0	0,00%
Tirocinio inserimento lavorativo	0	0,00%
Altro	0	0,00%
Conseguimento patente di guida	0	0,00%
TOTALE	50	100,00%

TORINO VALDOCCO	3 anno		4 anno	
ATTUALMENTE COSA FAI - RISTORAZIONE	Frequenza	Percentuale	Frequenza	Percentuale
Proseguito gli studi nel sistema scolastico	4	13,79%	7	33,33%
Proseguito gli studi nella formazione professionale	17	58,62%	0	0,00%
Trovato un'occupazione	6	20,69%	8	38,10%
Non lavora non studia	2	6,90%	6	28,57%
Servizio Civile	0	0,00%	0	0,00%
Tirocinio extracurriculare	0	0,00%	0	0,00%
Tirocinio inserimento lavorativo	0	0,00%	0	0,00%
Altro	0	0,00%	0	0,00%
Conseguimento patente di guida	0	0,00%	0	0,00%
TOTALE	29	100,00%	21	100,00%

CFP VERCELLI

VERCELLI		
ATTUALMENTE COSA FAI	Frequenza	Percentuale
Proseguito gli studi nel sistema scolastico	5	5,81%
Proseguito gli studi nella formazione professionale	29	33,72%
Trovato un'occupazione	43	50,00%
Non lavora non studia	4	4,65%
Servizio Civile	0	0,00%
Tirocinio extracurricolare	0	0,00%
Tirocinio inserimento lavorativo	1	1,16%
Altro	4	4,65%
Conseguimento patente di guida	0	0,00%
TOTALE	86	100,00%

VERCELLI ATTUALMENTE COSA FAI	2 anno		3 anno		4 anno	
	Frequenza	Percentuale	Frequenza	Percentuale	Frequenza	Percentuale
Proseguito gli studi nel sistema scolastico	1	12,50%	3	6,00%	1	3,57%
Proseguito gli studi nella formazione professionale	0	0,00%	28	56,00%	1	3,57%
Trovato un'occupazione	5	62,50%	14	28,00%	24	85,71%
Non lavora non studia	0	0,00%	4	8,00%	0	0,00%
Servizio Civile	0	0,00%	0	0,00%	0	0,00%
Tirocinio extracurricolare	0	0,00%	0	0,00%	0	0,00%
Tirocinio inserimento lavorativo	1	12,50%	0	0,00%	0	0,00%
Altro	1	12,50%	1	2,00%	2	7,14%
Conseguimento patente di guida	0	0,00%	0	0,00%	0	0,00%
TOTALE	8	100,00%	50	100,00%	28	100,00%

VERCELLI		
ATTUALMENTE COSA FAI - BENESSERE	Frequenza	Percentuale
Proseguito gli studi nel sistema scolastico	0	0,00%
Proseguito gli studi nella formazione professionale	14	38,89%
Trovato un'occupazione	17	47,22%
Non lavora non studia	3	8,33%
Servizio Civile	0	0,00%
Tirocinio extracurriculare	0	0,00%
Tirocinio inserimento lavorativo	0	0,00%
Altro	2	5,56%
Conseguimento patente di guida	0	0,00%
TOTALE	36	100,00%

VERCELLI				
ATTUALMENTE COSA FAI - BENESSERE	3 anno		4 anno	
	Frequenza	Percentuale	Frequenza	Percentuale
Proseguito gli studi nel sistema scolastico	0	0,00%	0	0,00%
Proseguito gli studi nella formazione professionale	13	72,22%	1	5,56%
Trovato un'occupazione	1	5,56%	16	88,89%
Non lavora non studia	3	16,67%	0	0,00%
Servizio Civile	0	0,00%	0	0,00%
Tirocinio extracurriculare	0	0,00%	0	0,00%
Tirocinio inserimento lavorativo	0	0,00%	0	0,00%
Altro	1	5,56%	1	5,56%
Conseguimento patente di guida	0	0,00%	0	0,00%
TOTALE	18	100,00%	18	100,00%

VERCELLI		
ATTUALMENTE COSA FAI - MECCANICA INDUSTRIALE	Frequenza	Percentuale
Proseguito gli studi nel sistema scolastico	0	0,00%
Proseguito gli studi nella formazione professionale	5	31,25%
Trovato un'occupazione	10	62,50%
Non lavora non studia	1	6,25%
Servizio Civile	0	0,00%
Tirocinio extracurriculare	0	0,00%
Tirocinio inserimento lavorativo	0	0,00%
Altro	0	0,00%
Conseguimento patente di guida	0	0,00%
TOTALE	16	100,00%

VERCELLI	3 anno		4 anno	
ATTUALMENTE COSA FAI - MECCANICA INDUSTRIALE	Frequenza	Percentuale	Frequenza	Percentuale
Proseguito gli studi nel sistema scolastico	0	0,00%	0	0,00%
Proseguito gli studi nella formazione professionale	5	35,71%	0	0,00%
Trovato un'occupazione	8	57,14%	2	100,00%
Non lavora non studia	1	7,14%	0	0,00%
Servizio Civile	0	0,00%	0	0,00%
Tirocinio extracurriculare	0	0,00%	0	0,00%
Tirocinio inserimento lavorativo	0	0,00%	0	0,00%
Altro	0	0,00%	0	0,00%
Conseguimento patente di guida	0	0,00%	0	0,00%
TOTALE	14	100,00%	2	100,00%

VERCELLI	Frequenza	Percentuale
ATTUALMENTE COSA FAI - AUTOMOTIVE		
Proseguito gli studi nel sistema scolastico	4	15,38%
Proseguito gli studi nella formazione professionale	10	38,46%
Trovato un'occupazione	11	42,31%
Non lavora non studia	0	0,00%
Servizio Civile	0	0,00%
Tirocinio extracurriculare	0	0,00%
Tirocinio inserimento lavorativo	0	0,00%
Altro	1	3,85%
Conseguimento patente di guida	0	0,00%
TOTALE	26	100,00%

VERCELLI	3 anno		4 anno	
ATTUALMENTE COSA FAI - AUTOMOTIVE	Frequenza	Percentuale	Frequenza	Percentuale
Proseguito gli studi nel sistema scolastico	3	16,67%	1	12,50%
Proseguito gli studi nella formazione professionale	10	55,56%	0	0,00%
Trovato un'occupazione	5	27,78%	6	75,00%
Non lavora non studia	0	0,00%	0	0,00%
Servizio Civile	0	0,00%	0	0,00%
Tirocinio extracurriculare	0	0,00%	0	0,00%
Tirocinio inserimento lavorativo	0	0,00%	0	0,00%
Altro	0	0,00%	1	12,50%
Conseguimento patente di guida	0	0,00%	0	0,00%
TOTALE	18	100,00%	8	100,00%

VERCELLI		
ATTUALMENTE COSA FAI - ENERGIA	Frequenza	Percentuale
Proseguito gli studi nel sistema scolastico	1	12,50%
Proseguito gli studi nella formazione professionale	0	0,00%
Trovato un'occupazione	5	62,50%
Non lavora non studia	0	0,00%
Servizio Civile	0	0,00%
Tirocinio extracurricolare	0	0,00%
Tirocinio inserimento lavorativo	1	12,50%
Altro	1	12,50%
Conseguimento patente di guida	0	0,00%
TOTALE	8	100,00%

VERCELLI	2 anno	
ATTUALMENTE COSA FAI - ENERGIA	Frequenza	Percentuale
Proseguito gli studi nel sistema scolastico	1	12,50%
Proseguito gli studi nella formazione professionale	0	0,00%
Trovato un'occupazione	5	62,50%
Non lavora non studia	0	0,00%
Servizio Civile	0	0,00%
Tirocinio extracurricolare	0	0,00%
Tirocinio inserimento lavorativo	1	12,50%
Altro	1	12,50%
Conseguimento patente di guida	0	0,00%
TOTALE	8	100,00%

CFP VIGLIANO BIELLESE

VIGLIANO BIELLESE		
ATTUALMENTE COSA FAI	Frequenza	Percentuale
Proseguito gli studi nel sistema scolastico	14	19,72%
Proseguito gli studi nella formazione professionale	19	26,76%
Trovato un'occupazione	29	40,85%
Non lavora non studia	5	7,04%
Servizio Civile	0	0,00%
Tirocinio extracurricolare	0	0,00%
Tirocinio inserimento lavorativo	1	1,41%
Altro	2	2,82%
Conseguimento patente di guida	1	1,41%
TOTALE	71	100,00%

VIGLIANO BIELLESE ATTUALMENTE COSA FAI	2 anno		3 anno		4 anno	
	Frequenza	Percentuale	Frequenza	Percentuale	Frequenza	Percentuale
Proseguito gli studi nel sistema scolastico	2	28,57%	1	2,13%	11	64,71%
Proseguito gli studi nella formazione professionale	1	14,29%	18	38,30%	0	0,00%
Trovato un'occupazione	3	42,86%	21	44,68%	5	29,41%
Non lavora non studia	1	14,29%	4	8,51%	0	0,00%
Servizio Civile	0	0,00%	0	0,00%	0	0,00%
Tirocinio extracurricolare	0	0,00%	0	0,00%	0	0,00%
Tirocinio inserimento lavorativo	0	0,00%	1	2,13%	0	0,00%
Altro	0	0,00%	1	2,13%	1	5,88%
Conseguimento patente di guida	0	0,00%	1	2,13%	0	0,00%
TOTALE	7	100,00%	47	100,00%	17	100,00%

VIGLIANO BIELLESE		
ATTUALMENTE COSA FAI - BENESSERE	Frequenza	Percentuale
Proseguito gli studi nel sistema scolastico	0	0,00%
Proseguito gli studi nella formazione professionale	4	44,44%
Trovato un'occupazione	3	33,33%
Non lavora non studia	1	11,11%
Servizio Civile	0	0,00%
Tirocinio extracurricolare	0	0,00%
Tirocinio inserimento lavorativo	1	11,11%
Altro	0	0,00%
Conseguimento patente di guida	0	0,00%
TOTALE	9	100,00%

VIGLIANO BIELLESE	3 anno	
ATTUALMENTE COSA FAI - BENESSERE	Frequenza	Percentuale
Proseguito gli studi nel sistema scolastico	0	0,00%
Proseguito gli studi nella formazione professionale	4	44,44%
Trovato un'occupazione	3	33,33%
Non lavora non studia	1	11,11%
Servizio Civile	0	0,00%
Tirocinio extracurriculare	0	0,00%
Tirocinio inserimento lavorativo	1	11,11%
Altro	0	0,00%
Conseguimento patente di guida	0	0,00%
TOTALE	9	100,00%

VIGLIANO BIELLESE		
ATTUALMENTE COSA FAI - ELETTRICO	Frequenza	Percentuale
Proseguito gli studi nel sistema scolastico	0	0,00%
Proseguito gli studi nella formazione professionale	7	46,67%
Trovato un'occupazione	8	53,33%
Non lavora non studia	0	0,00%
Servizio Civile	0	0,00%
Tirocinio extracurriculare	0	0,00%
Tirocinio inserimento lavorativo	0	0,00%
Altro	0	0,00%
Conseguimento patente di guida	0	0,00%
TOTALE	15	100,00%

VIGLIANO BIELLESE	3 anno	
ATTUALMENTE COSA FAI - ELETTRICO	Frequenza	Percentuale
Proseguito gli studi nel sistema scolastico	0	0,00%
Proseguito gli studi nella formazione professionale	7	46,67%
Trovato un'occupazione	8	53,33%
Non lavora non studia	0	0,00%
Servizio Civile	0	0,00%
Tirocinio extracurriculare	0	0,00%
Tirocinio inserimento lavorativo	0	0,00%
Altro	0	0,00%
Conseguimento patente di guida	0	0,00%
TOTALE	15	100,00%

VIGLIANO BIELLESE		
ATTUALMENTE COSA FAI - ENERGIA	Frequenza	Percentuale
Proseguito gli studi nel sistema scolastico	0	0,00%
Proseguito gli studi nella formazione professionale	1	9,09%
Trovato un'occupazione	7	63,64%
Non lavora non studia	2	18,18%
Servizio Civile	0	0,00%
Tirocinio extracurricolare	0	0,00%
Tirocinio inserimento lavorativo	0	0,00%
Altro	0	0,00%
Conseguimento patente di guida	1	9,09%
TOTALE	11	100,00%

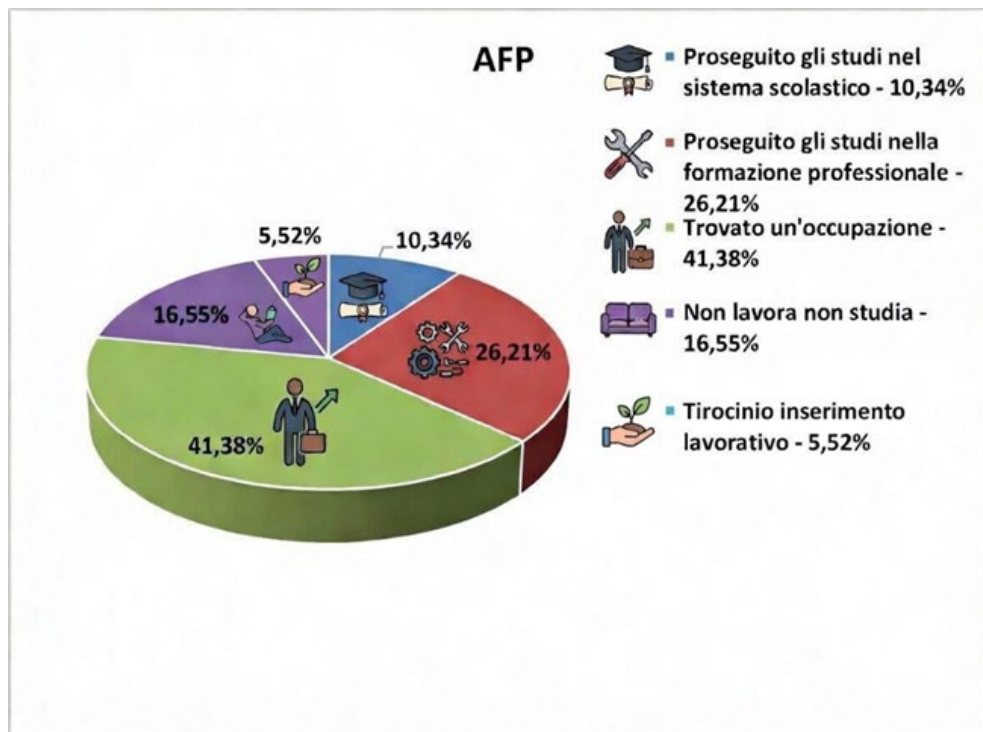
VIGLIANO BIELLESE	3 anno	
ATTUALMENTE COSA FAI - ENERGIA	Frequenza	Percentuale
Proseguito gli studi nel sistema scolastico	0	0,00%
Proseguito gli studi nella formazione professionale	1	9,09%
Trovato un'occupazione	7	63,64%
Non lavora non studia	2	18,18%
Servizio Civile	0	0,00%
Tirocinio extracurricolare	0	0,00%
Tirocinio inserimento lavorativo	0	0,00%
Altro	0	0,00%
Conseguimento patente di guida	1	9,09%
TOTALE	11	100,00%

VIGLIANO BIELLESE		
ATTUALMENTE COSA FAI - MECCANICA INDUSTRIALE	Frequenza	Percentuale
Proseguito gli studi nel sistema scolastico	14	38,89%
Proseguito gli studi nella formazione professionale	7	19,44%
Trovato un'occupazione	11	30,56%
Non lavora non studia	2	5,56%
Servizio Civile	0	0,00%
Tirocinio extracurricolare	0	0,00%
Tirocinio inserimento lavorativo	0	0,00%
Altro	2	5,56%
Conseguimento patente di guida	0	0,00%
TOTALE	36	100,00%

VIGLIANO BIELLESE	2 anno		3 anno		4 anno	
ATTUALMENTE COSA FAI - MECCANICA INDUSTRIALE	Frequenza	Percentuale	Frequenza	Percentuale	Frequenza	Percentuale
Proseguito gli studi nel sistema scolastico	2	28,57%	1	8,33%	11	64,71%
Proseguito gli studi nella formazione professionale	1	14,29%	6	50,00%	0	0,00%
Trovato un'occupazione	3	42,86%	3	25,00%	5	29,41%
Non lavora non studia	1	14,29%	1	8,33%	0	0,00%
Servizio Civile	0	0,00%	0	0,00%	0	0,00%
Tirocinio extracurriculare	0	0,00%	0	0,00%	0	0,00%
Tirocinio inserimento lavorativo	0	0,00%	0	0,00%	0	0,00%
Altro	0	0,00%	1	8,33%	1	5,88%
Conseguimento patente di guida	0	0,00%	0	0,00%	0	0,00%
TOTALE	7	100,00%	12	100,00%	17	100,00%

AFP

AFP		
ATTUALMENTE COSA FAI	Frequenza	Percentuale
Proseguito gli studi nel sistema scolastico	15	10,34%
Proseguito gli studi nella formazione professionale	38	26,21%
Trovato un'occupazione	60	41,38%
Non lavora non studia	24	16,55%
Servizio Civile	0	0,00%
Tirocinio extracurricolare	0	0,00%
Tirocinio inserimento lavorativo	8	5,52%
Altro	0	0,00%
Conseguimento patente di guida	0	0,00%
TOTALE	145	100,00%



AFP	3 anno		4 anno	
	Frequenza	Percentuale	Frequenza	Percentuale
ATTUALMENTE COSA FAI				
Proseguito gli studi nel sistema scolastico	9	9,68%	6	11,54%
Proseguito gli studi nella formazione professionale	38	40,86%	0	0,00%
Trovato un'occupazione	24	25,81%	36	69,23%
Non lavora non studia	14	15,05%	10	19,23%
Servizio Civile	0	0,00%	0	0,00%
Tirocinio extracurriculare	0	0,00%	0	0,00%
Tirocinio inserimento lavorativo	8	8,60%	0	0,00%
Altro	0	0,00%	0	0,00%
Conseguimento patente di guida	0	0,00%	0	0,00%
TOTALE	93	100,00%	52	100,00%

AFP			
ATTUALMENTE COSA FAI - BENESSERE	Frequenza	Percentuale	
Proseguito gli studi nel sistema scolastico	0	0,00%	
Proseguito gli studi nella formazione professionale	16	26,67%	
Trovato un'occupazione	29	48,33%	
Non lavora non studia	9	15,00%	
Servizio Civile	0	0,00%	
Tirocinio extracurriculare	0	0,00%	
Tirocinio inserimento lavorativo	6	10,00%	
Altro	0	0,00%	
Conseguimento patente di guida	0	0,00%	
TOTALE	60	100,00%	

AFP	3 anno		4 anno	
	Frequenza	Percentuale	Frequenza	Percentuale
ATTUALMENTE COSA FAI - BENESSERE				
Proseguito gli studi nel sistema scolastico	0	0,00%	0	0,00%
Proseguito gli studi nella formazione professionale	16	44,44%	0	0,00%
Trovato un'occupazione	9	25,00%	20	83,33%
Non lavora non studia	5	13,89%	4	16,67%
Servizio Civile	0	0,00%	0	0,00%
Tirocinio extracurriculare	0	0,00%	0	0,00%
Tirocinio inserimento lavorativo	6	16,67%	0	0,00%
Altro	0	0,00%	0	0,00%
Conseguimento patente di guida	0	0,00%	0	0,00%
TOTALE	36	100,00%	24	100,00%

AFP		
ATTUALMENTE COSA FAI - ELETTRICO	Frequenza	Percentuale
Proseguito gli studi nel sistema scolastico	9	39,13%
Proseguito gli studi nella formazione professionale	3	13,04%
Trovato un'occupazione	8	34,78%
Non lavora non studia	3	13,04%
Servizio Civile	0	0,00%
Tirocinio extracurriculare	0	0,00%
Tirocinio inserimento lavorativo	0	0,00%
Altro	0	0,00%
Conseguimento patente di guida	0	0,00%
TOTALE	23	100,00%

AFP	3 anno		4 anno	
	Frequenza	Percentuale	Frequenza	Percentuale
ATTUALMENTE COSA FAI - ELETTRICO				
Proseguito gli studi nel sistema scolastico	5	41,67%	4	36,36%
Proseguito gli studi nella formazione professionale	3	25,00%	0	0,00%
Trovato un'occupazione	3	25,00%	5	45,45%
Non lavora non studia	1	8,33%	2	18,18%
Servizio Civile	0	0,00%	0	0,00%
Tirocinio extracurriculare	0	0,00%	0	0,00%
Tirocinio inserimento lavorativo	0	0,00%	0	0,00%
Altro	0	0,00%	0	0,00%
Conseguimento patente di guida	0	0,00%	0	0,00%
TOTALE	12	100,00%	11	100,00%

AFP		
ATTUALMENTE COSA FAI - MECCANICA INDUSTRIALE	Frequenza	Percentuale
Proseguito gli studi nel sistema scolastico	3	10,71%
Proseguito gli studi nella formazione professionale	7	25,00%
Trovato un'occupazione	10	35,71%
Non lavora non studia	7	25,00%
Servizio Civile	0	0,00%
Tirocinio extracurriculare	0	0,00%
Tirocinio inserimento lavorativo	1	3,57%
Altro	0	0,00%
Conseguimento patente di guida	0	0,00%
TOTALE	28	100,00%

AFP	3 anno	
ATTUALMENTE COSA FAI - MECCANICA INDUSTRIALE	Frequenza	Percentuale
Proseguito gli studi nel sistema scolastico	3	10,71%
Proseguito gli studi nella formazione professionale	7	25,00%
Trovato un'occupazione	10	35,71%
Non lavora non studia	7	25,00%
Servizio Civile	0	0,00%
Tirocinio extracurriculare	0	0,00%
Tirocinio inserimento lavorativo	1	3,57%
Altro	0	0,00%
Conseguimento patente di guida	0	0,00%
TOTALE	28	100,00%

AFP		
ATTUALMENTE COSA FAI - AUTOMOTIVE	Frequenza	Percentuale
Proseguito gli studi nel sistema scolastico	3	8,82%
Proseguito gli studi nella formazione professionale	12	35,29%
Trovato un'occupazione	13	38,24%
Non lavora non studia	5	14,71%
Servizio Civile	0	0,00%
Tirocinio extracurriculare	0	0,00%
Tirocinio inserimento lavorativo	1	2,94%
Altro	0	0,00%
Conseguimento patente di guida	0	0,00%
TOTALE	34	100,00%

AFP	3 anno		4 anno	
ATTUALMENTE COSA FAI - AUTOMOTIVE	Frequenza	Percentuale	Frequenza	Percentuale
Proseguito gli studi nel sistema scolastico	1	5,88%	2	11,76%
Proseguito gli studi nella formazione professionale	12	70,59%	0	0,00%
Trovato un'occupazione	2	11,76%	11	64,71%
Non lavora non studia	1	5,88%	4	23,53%
Servizio Civile	0	0,00%	0	0,00%
Tirocinio extracurriculare	0	0,00%	0	0,00%
Tirocinio inserimento lavorativo	1	5,88%	0	0,00%
Altro	0	0,00%	0	0,00%
Conseguimento patente di guida	0	0,00%	0	0,00%
TOTALE	17	100,00%	17	100,00%

AFP CFP – CUNEO

CUNEO		
ATTUALMENTE COSA FAI	Frequenza	Percentuale
Proseguito gli studi nel sistema scolastico	0	0,00%
Proseguito gli studi nella formazione professionale	16	26,67%
Trovato un'occupazione	29	48,33%
Non lavora non studia	9	15,00%
Servizio Civile	0	0,00%
Tirocinio extracurriculare	0	0,00%
Tirocinio inserimento lavorativo	6	10,00%
Altro	0	0,00%
Conseguimento patente di guida	0	0,00%
TOTALE	60	100,00%

CUNEO	3 anno		4 anno	
	Frequenza	Percentuale	Frequenza	Percentuale
Proseguito gli studi nel sistema scolastico	0	0,00%	0	0,00%
Proseguito gli studi nella formazione professionale	16	44,44%	0	0,00%
Trovato un'occupazione	9	25,00%	20	83,33%
Non lavora non studia	5	13,89%	4	16,67%
Servizio Civile	0	0,00%	0	0,00%
Tirocinio extracurriculare	0	0,00%	0	0,00%
Tirocinio inserimento lavorativo	6	16,67%	0	0,00%
Altro	0	0,00%	0	0,00%
Conseguimento patente di guida	0	0,00%	0	0,00%
TOTALE	36	100,00%	24	100,00%

CUNEO		
ATTUALMENTE COSA FAI - BENESSERE	Frequenza	Percentuale
Proseguito gli studi nel sistema scolastico	3	4,17%
Proseguito gli studi nella formazione professionale	23	31,94%
Trovato un'occupazione	29	40,28%
Non lavora non studia	11	15,28%
Servizio Civile	0	0,00%
Tirocinio extracurriculare	0	0,00%
Tirocinio inserimento lavorativo	6	8,33%
Altro	0	0,00%
Conseguimento patente di guida	0	0,00%
TOTALE	72	100,00%

CUNEO	3 anno		4 anno	
ATTUALMENTE COSA FAI - BENESSERE	Frequenza	Percentuale	Frequenza	Percentuale
Proseguito gli studi nel sistema scolastico	0	0,00%	0	0,00%
Proseguito gli studi nella formazione professionale	16	44,44%	0	0,00%
Trovato un'occupazione	9	25,00%	20	83,33%
Non lavora non studia	5	13,89%	4	16,67%
Servizio Civile	0	0,00%	0	0,00%
Tirocinio extracurricolare	0	0,00%	0	0,00%
Tirocinio inserimento lavorativo	6	16,67%	0	0,00%
Altro	0	0,00%	0	0,00%
Conseguimento patente di guida	0	0,00%	0	0,00%
TOTALE	36	100,00%	24	100,00%

AFP CFP DRONERO

DRONERO		
ATTUALMENTE COSA FAI	Frequenza	Percentuale
Proseguito gli studi nel sistema scolastico	9	25,00%
Proseguito gli studi nella formazione professionale	7	19,44%
Trovato un'occupazione	13	36,11%
Non lavora non studia	7	19,44%
Servizio Civile	0	0,00%
Tirocinio extracurricolare	0	0,00%
Tirocinio inserimento lavorativo	0	0,00%
Altro	0	0,00%
Conseguimento patente di guida	0	0,00%
TOTALE	36	100,00%

DRONERO	3 anno		4 anno	
	Frequenza	Percentuale	Frequenza	Percentuale
Proseguito gli studi nel sistema scolastico	5	20,00%	4	36,36%
Proseguito gli studi nella formazione professionale	7	28,00%	0	0,00%
Trovato un'occupazione	8	32,00%	5	45,45%
Non lavora non studia	5	20,00%	2	18,18%
Servizio Civile	0	0,00%	0	0,00%
Tirocinio extracurricolare	0	0,00%	0	0,00%
Tirocinio inserimento lavorativo	0	0,00%	0	0,00%
Altro	0	0,00%	0	0,00%
Conseguimento patente di guida	0	0,00%	0	0,00%
TOTALE	25	100,00%	11	100,00%

DRONERO		
ATTUALMENTE COSA FAI - ELETTRICO	Frequenza	Percentuale
Proseguito gli studi nel sistema scolastico	9	39,13%
Proseguito gli studi nella formazione professionale	3	13,04%
Trovato un'occupazione	8	34,78%
Non lavora non studia	3	13,04%
Servizio Civile	0	0,00%
Tirocinio extracurricolare	0	0,00%
Tirocinio inserimento lavorativo	0	0,00%
Altro	0	0,00%
Conseguimento patente di guida	0	0,00%
TOTALE	23	100,00%

DRONERO	3 anno		4 anno	
ATTUALMENTE COSA FAI - ELETTRICO	Frequenza	Percentuale	Frequenza	Percentuale
Proseguito gli studi nel sistema scolastico	5	41,67%	4	36,36%
Proseguito gli studi nella formazione professionale	3	25,00%	0	0,00%
Trovato un'occupazione	3	25,00%	5	45,45%
Non lavora non studia	1	8,33%	2	18,18%
Servizio Civile	0	0,00%	0	0,00%
Tirocinio extracurriculare	0	0,00%	0	0,00%
Tirocinio inserimento lavorativo	0	0,00%	0	0,00%
Altro	0	0,00%	0	0,00%
Conseguimento patente di guida	0	0,00%	0	0,00%
TOTALE	12	100,00%	11	100,00%

DRONERO	Frequenza	Percentuale
ATTUALMENTE COSA FAI - MECCANICA INDUSTRIALE		
Proseguito gli studi nel sistema scolastico	0	0,00%
Proseguito gli studi nella formazione professionale	4	30,77%
Trovato un'occupazione	5	38,46%
Non lavora non studia	4	30,77%
Servizio Civile	0	0,00%
Tirocinio extracurriculare	0	0,00%
Tirocinio inserimento lavorativo	0	0,00%
Altro	0	0,00%
Conseguimento patente di guida	0	0,00%
TOTALE	13	100,00%

DRONERO	3 anno	
ATTUALMENTE COSA FAI - MECCANICA INDUSTRIALE	Frequenza	Percentuale
Proseguito gli studi nel sistema scolastico	0	0,00%
Proseguito gli studi nella formazione professionale	4	30,77%
Trovato un'occupazione	5	38,46%
Non lavora non studia	4	30,77%
Servizio Civile	0	0,00%
Tirocinio extracurriculare	0	0,00%
Tirocinio inserimento lavorativo	0	0,00%
Altro	0	0,00%
Conseguimento patente di guida	0	0,00%
TOTALE	13	100,00%

AFP CFP VERZUOLO

VERZUOLO		
ATTUALMENTE COSA FAI	Frequenza	Percentuale
Proseguito gli studi nel sistema scolastico	6	12,24%
Proseguito gli studi nella formazione professionale	15	30,61%
Trovato un'occupazione	18	36,73%
Non lavora non studia	8	16,33%
Servizio Civile	0	0,00%
Tirocinio extracurriculare	0	0,00%
Tirocinio inserimento lavorativo	2	4,08%
Altro	0	0,00%
Conseguimento patente di guida	0	0,00%
TOTALE	49	100,00%

VERZUOLO	3 anno		4 anno	
	Frequenza	Percentuale	Frequenza	Percentuale
ATTUALMENTE COSA FAI				
Proseguito gli studi nel sistema scolastico	4	12,50%	2	11,76%
Proseguito gli studi nella formazione professionale	15	46,88%	0	0,00%
Trovato un'occupazione	7	21,88%	11	64,71%
Non lavora non studia	4	12,50%	4	23,53%
Servizio Civile	0	0,00%	0	0,00%
Tirocinio extracurriculare	0	0,00%	0	0,00%
Tirocinio inserimento lavorativo	2	6,25%	0	0,00%
Altro	0	0,00%	0	0,00%
Conseguimento patente di guida	0	0,00%	0	0,00%
TOTALE	32	100,00%	17	100,00%

VERZUOLO		
ATTUALMENTE COSA FAI - MECCANICA INDUSTRIALE	Frequenza	Percentuale
Proseguito gli studi nel sistema scolastico	3	20,00%
Proseguito gli studi nella formazione professionale	3	20,00%
Trovato un'occupazione	5	33,33%
Non lavora non studia	3	20,00%
Servizio Civile	0	0,00%
Tirocinio extracurriculare	0	0,00%
Tirocinio inserimento lavorativo	1	6,67%
Altro	0	0,00%
Conseguimento patente di guida	0	0,00%
TOTALE	15	100,00%

VERZUOLO	3 anno	
ATTUALMENTE COSA FAI - MECCANICA INDUSTRIALE	Frequenza	Percentuale
Proseguito gli studi nel sistema scolastico	3	20,00%
Proseguito gli studi nella formazione professionale	3	20,00%
Trovato un'occupazione	5	33,33%
Non lavora non studia	3	20,00%
Servizio Civile	0	0,00%
Tirocinio extracurriculare	0	0,00%
Tirocinio inserimento lavorativo	1	6,67%
Altro	0	0,00%
Conseguimento patente di guida	0	0,00%
TOTALE	15	100,00%

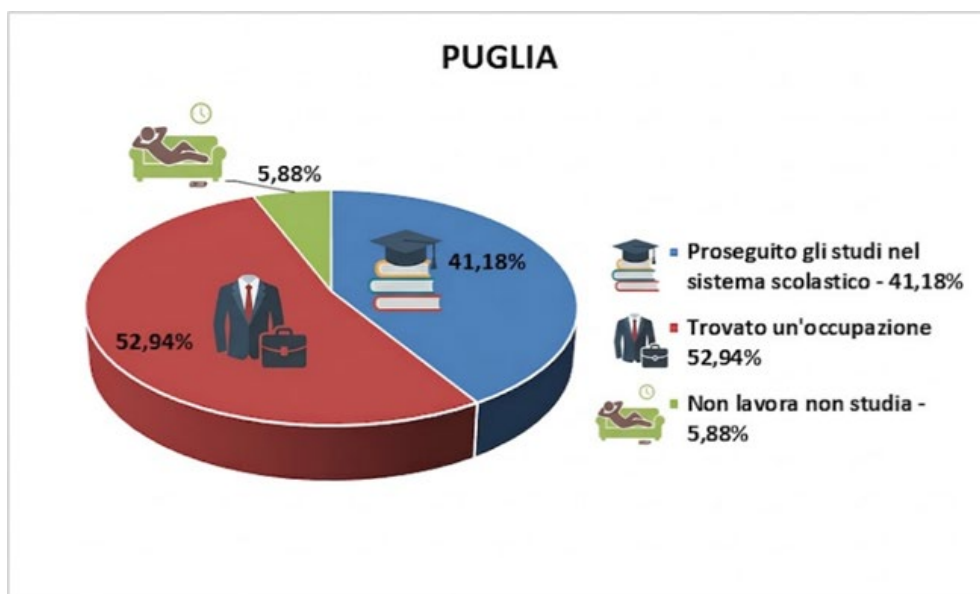
VERZUOLO		
ATTUALMENTE COSA FAI - AUTOMOTIVE	Frequenza	Percentuale
Proseguito gli studi nel sistema scolastico	7	21,21%
Proseguito gli studi nella formazione professionale	12	36,36%
Trovato un'occupazione	11	33,33%
Non lavora non studia	1	3,03%
Servizio Civile	0	0,00%
Tirocinio extracurriculare	1	3,03%
Tirocinio inserimento lavorativo	0	0,00%
Altro	0	0,00%
Conseguimento patente di guida	1	3,03%
TOTALE	33	100,00%

VERZUOLO	3 anno		4 anno	
ATTUALMENTE COSA FAI - AUTOMOTIVE	Frequenza	Percentuale	Frequenza	Percentuale
Proseguito gli studi nel sistema scolastico	1	5,88%	6	37,50%
Proseguito gli studi nella formazione professionale	12	70,59%	0	0,00%
Trovato un'occupazione	2	11,76%	9	56,25%
Non lavora non studia	1	5,88%	0	0,00%
Servizio Civile	0	0,00%	0	0,00%
Tirocinio extracurriculare	1	5,88%	0	0,00%
Tirocinio inserimento lavorativo	0	0,00%	0	0,00%
Altro	0	0,00%	0	0,00%
Conseguimento patente di guida	0	0,00%	1	6,25%
TOTALE	17	100,00%	16	100,00%

PUGLIA



PUGLIA		
ATTUALMENTE COSA FAI	Frequenza	Percentuale
Proseguito gli studi nel sistema scolastico	7	41,18%
Proseguito gli studi nella formazione professionale	0	0,00%
Trovato un'occupazione	9	52,94%
Non lavora non studia	1	5,88%
Servizio Civile	0	0,00%
Tirocinio extracurricolare	0	0,00%
Tirocinio inserimento lavorativo	0	0,00%
Altro	0	0,00%
Conseguimento patente di guida	0	0,00%
TOTALE	17	100,00%



PUGLIA	3 anno		4 anno	
	Frequenza	Percentuale	Frequenza	Percentuale
ATTUALMENTE COSA FAI				
Proseguito gli studi nel sistema scolastico	3	50,00%	4	36,36%
Proseguito gli studi nella formazione professionale	0	0,00%	0	0,00%
Trovato un'occupazione	3	50,00%	6	54,55%
Non lavora non studia	0	0,00%	1	9,09%
Servizio Civile	0	0,00%	0	0,00%
Tirocinio extracurriculare	0	0,00%	0	0,00%
Tirocinio inserimento lavorativo	0	0,00%	0	0,00%
Altro	0	0,00%	0	0,00%
Conseguimento patente di guida	0	0,00%	0	0,00%
TOTALE	6	100,00%	11	100,00%

PUGLIA		
ATTUALMENTE COSA FAI – ELETTRICO	Frequenza	Percentuale
Proseguito gli studi nel sistema scolastico	3	50,00%
Proseguito gli studi nella formazione professionale	0	0,00%
Trovato un'occupazione	3	50,00%
Non lavora non studia	0	0,00%
Servizio Civile	0	0,00%
Tirocinio extracurriculare	0	0,00%
Tirocinio inserimento lavorativo	0	0,00%
Altro	0	0,00%
Conseguimento patente di guida	0	0,00%
TOTALE	6	100,00%

PUGLIA	3 anno	
ATTUALMENTE COSA FAI – ELETTRICO	Frequenza	Percentuale
Proseguito gli studi nel sistema scolastico	3	50,00%
Proseguito gli studi nella formazione professionale	0	0,00%
Trovato un'occupazione	3	50,00%
Non lavora non studia	0	0,00%
Servizio Civile	0	0,00%
Tirocinio extracurriculare	0	0,00%
Tirocinio inserimento lavorativo	0	0,00%
Altro	0	0,00%
Conseguimento patente di guida	0	0,00%
TOTALE	6	100,00%

PUGLIA		
ATTUALMENTE COSA FAI – RISTORAZIONE	Frequenza	Percentuale
Proseguito gli studi nel sistema scolastico	4	36,36%
Proseguito gli studi nella formazione professionale	0	0,00%
Trovato un'occupazione	6	54,55%
Non lavora non studia	1	9,09%
Servizio Civile	0	0,00%
Tirocinio extracurricolare	0	0,00%
Tirocinio inserimento lavorativo	0	0,00%
Altro	0	0,00%
Conseguimento patente di guida	0	0,00%
TOTALE	11	100,00%

PUGLIA	4 anno	
ATTUALMENTE COSA FAI – RISTORAZIONE	Frequenza	Percentuale
Proseguito gli studi nel sistema scolastico	4	36,36%
Proseguito gli studi nella formazione professionale	0	0,00%
Trovato un'occupazione	6	54,55%
Non lavora non studia	1	9,09%
Servizio Civile	0	0,00%
Tirocinio extracurricolare	0	0,00%
Tirocinio inserimento lavorativo	0	0,00%
Altro	0	0,00%
Conseguimento patente di guida	0	0,00%
TOTALE	11	100,00%

CFP BARI

BARI		
ATTUALMENTE COSA FAI	Frequenza	Percentuale
Proseguito gli studi nel sistema scolastico	3	50,00%
Proseguito gli studi nella formazione professionale	0	0,00%
Trovato un'occupazione	3	50,00%
Non lavora non studia	0	0,00%
Servizio Civile	0	0,00%
Tirocinio extracurricolare	0	0,00%
Tirocinio inserimento lavorativo	0	0,00%
Altro	0	0,00%
Conseguimento patente di guida	0	0,00%
TOTALE	6	100,00%

BARI		3 anno	
ATTUALMENTE COSA FAI	Frequenza	Percentuale	
Proseguito gli studi nel sistema scolastico	3	50,00%	
Proseguito gli studi nella formazione professionale	0	0,00%	
Trovato un'occupazione	3	50,00%	
Non lavora non studia	0	0,00%	
Servizio Civile	0	0,00%	
Tirocinio extracurricolare	0	0,00%	
Tirocinio inserimento lavorativo	0	0,00%	
Altro	0	0,00%	
Conseguimento patente di guida	0	0,00%	
TOTALE	6	100,00%	

BARI		
ATTUALMENTE COSA FAI – ELETTRICO	Frequenza	Percentuale
Proseguito gli studi nel sistema scolastico	3	50,00%
Proseguito gli studi nella formazione professionale	0	0,00%
Trovato un'occupazione	3	50,00%
Non lavora non studia	0	0,00%
Servizio Civile	0	0,00%
Tirocinio extracurricolare	0	0,00%
Tirocinio inserimento lavorativo	0	0,00%
Altro	0	0,00%
Conseguimento patente di guida	0	0,00%
TOTALE	6	100,00%

BARI	3 anno	
ATTUALMENTE COSA FAI – ELETTRICO	Frequenza	Percentuale
Proseguito gli studi nel sistema scolastico	3	50,00%
Proseguito gli studi nella formazione professionale	0	0,00%
Trovato un'occupazione	3	50,00%
Non lavora non studia	0	0,00%
Servizio Civile	0	0,00%
Tirocinio extracurricolare	0	0,00%
Tirocinio inserimento lavorativo	0	0,00%
Altro	0	0,00%
Conseguimento patente di guida	0	0,00%
TOTALE	6	100,00%

CFP CERIGNOLA

CERIGNOLA		
ATTUALMENTE COSA FAI	Frequenza	Percentuale
Proseguito gli studi nel sistema scolastico	4	36,36%
Proseguito gli studi nella formazione professionale	0	0,00%
Trovato un'occupazione	6	54,55%
Non lavora non studia	1	9,09%
Servizio Civile	0	0,00%
Tirocinio extracurricolare	0	0,00%
Tirocinio inserimento lavorativo	0	0,00%
Altro	0	0,00%
Conseguimento patente di guida	0	0,00%
TOTALE	11	100,00%

CERIGNOLA		3 anno	
ATTUALMENTE COSA FAI	Frequenza	Percentuale	
Proseguito gli studi nel sistema scolastico	4	36,36%	
Proseguito gli studi nella formazione professionale	0	0,00%	
Trovato un'occupazione	6	54,55%	
Non lavora non studia	1	9,09%	
Servizio Civile	0	0,00%	
Tirocinio extracurricolare	0	0,00%	
Tirocinio inserimento lavorativo	0	0,00%	
Altro	0	0,00%	
Conseguimento patente di guida	0	0,00%	
TOTALE	11	100,00%	

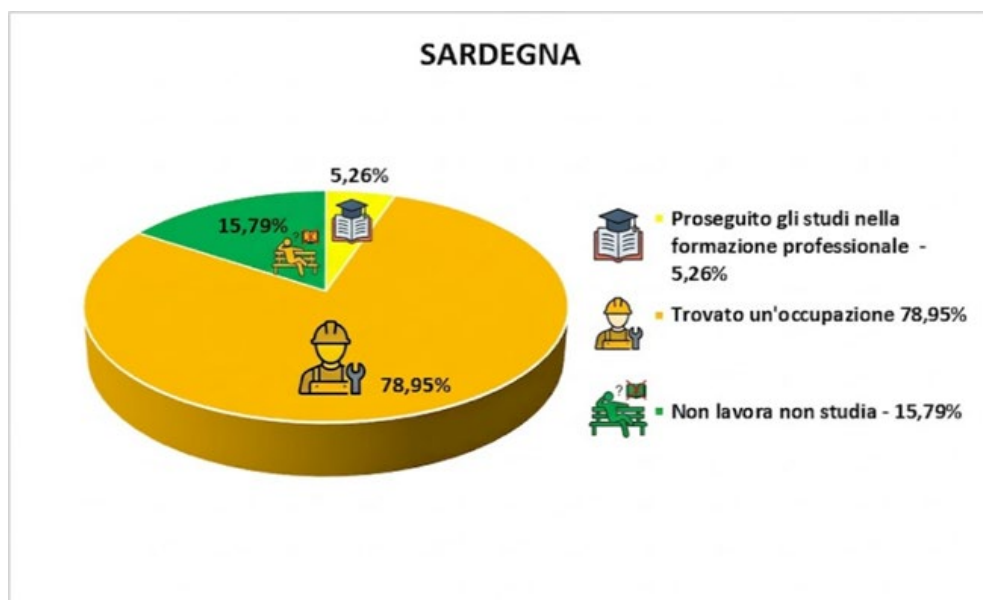
CERIGNOLA		
ATTUALMENTE COSA FAI – RISTORAZIONE	Frequenza	Percentuale
Proseguito gli studi nel sistema scolastico	4	36,36%
Proseguito gli studi nella formazione professionale	0	0,00%
Trovato un'occupazione	6	54,55%
Non lavora non studia	1	9,09%
Servizio Civile	0	0,00%
Tirocinio extracurricolare	0	0,00%
Tirocinio inserimento lavorativo	0	0,00%
Altro	0	0,00%
Conseguimento patente di guida	0	0,00%
TOTALE	11	100,00%

CERIGNOLA	4 anno	
ATTUALMENTE COSA FAI – RISTORAZIONE	Frequenza	Percentuale
Proseguito gli studi nel sistema scolastico	4	36,36%
Proseguito gli studi nella formazione professionale	0	0,00%
Trovato un'occupazione	6	54,55%
Non lavora non studia	1	9,09%
Servizio Civile	0	0,00%
Tirocinio extracurricolare	0	0,00%
Tirocinio inserimento lavorativo	0	0,00%
Altro	0	0,00%
Conseguimento patente di guida	0	0,00%
TOTALE	11	100,00%

SARDEGNA



SARDEGNA		
ATTUALMENTE COSA FAI	Frequenza	Percentuale
Proseguito gli studi nel sistema scolastico	0	0,00%
Proseguito gli studi nella formazione professionale	1	5,26%
Trovato un'occupazione	15	78,95%
Non lavora non studia	3	15,79%
Servizio Civile	0	0,00%
Tirocinio extracurriculare	0	0,00%
Tirocinio inserimento lavorativo	0	0,00%
Altro	0	0,00%
Conseguimento patente di guida	0	0,00%
TOTALE	19	100,00%



SARDEGNA	3 anno	
ATTUALMENTE COSA FAI	Frequenza	Percentuale
Proseguito gli studi nel sistema scolastico	0	0,00%
Proseguito gli studi nella formazione professionale	1	5,26%
Trovato un'occupazione	15	78,95%
Non lavora non studia	3	15,79%
Servizio Civile	0	0,00%
Tirocinio extracurriculare	0	0,00%
Tirocinio inserimento lavorativo	0	0,00%
Altro	0	0,00%
Conseguimento patente di guida	0	0,00%
TOTALE	19	100,00%

SARDEGNA		
ATTUALMENTE COSA FAI – RISTORAZIONE	Frequenza	Percentuale
Proseguito gli studi nel sistema scolastico	0	0,00%
Proseguito gli studi nella formazione professionale	1	9,09%
Trovato un'occupazione	7	63,64%
Non lavora non studia	3	27,27%
Servizio Civile	0	0,00%
Tirocinio extracurriculare	0	0,00%
Tirocinio inserimento lavorativo	0	0,00%
Altro	0	0,00%
Conseguimento patente di guida	0	0,00%
TOTALE	11	100,00%

SARDEGNA	3 anno	
ATTUALMENTE COSA FAI – RISTORAZIONE	Frequenza	Percentuale
Proseguito gli studi nel sistema scolastico	0	0,00%
Proseguito gli studi nella formazione professionale	1	9,09%
Trovato un'occupazione	7	63,64%
Non lavora non studia	3	27,27%
Servizio Civile	0	0,00%
Tirocinio extracurriculare	0	0,00%
Tirocinio inserimento lavorativo	0	0,00%
Altro	0	0,00%
Conseguimento patente di guida	0	0,00%
TOTALE	11	100,00%

SARDEGNA		
ATTUALMENTE COSA FAI – AUTOMOTIVE	Frequenza	Percentuale
Proseguito gli studi nel sistema scolastico	0	0,00%
Proseguito gli studi nella formazione professionale	0	0,00%
Trovato un'occupazione	4	100,00%
Non lavora non studia	0	0,00%
Servizio Civile	0	0,00%
Tirocinio extracurriculare	0	0,00%
Tirocinio inserimento lavorativo	0	0,00%
Altro	0	0,00%
Conseguimento patente di guida	0	0,00%
TOTALE	4	100,00%

SARDEGNA		3 anno	
ATTUALMENTE COSA FAI – AUTOMOTIVE	Frequenza	Percentuale	
Proseguito gli studi nel sistema scolastico	0	0,00%	
Proseguito gli studi nella formazione professionale	0	0,00%	
Trovato un'occupazione	4	100,00%	
Non lavora non studia	0	0,00%	
Servizio Civile	0	0,00%	
Tirocinio extracurriculare	0	0,00%	
Tirocinio inserimento lavorativo	0	0,00%	
Altro	0	0,00%	
Conseguimento patente di guida	0	0,00%	
TOTALE	4	100,00%	

SARDEGNA		
ATTUALMENTE COSA FAI – ELETTRICO	Frequenza	Percentuale
Proseguito gli studi nel sistema scolastico	0	0,00%
Proseguito gli studi nella formazione professionale	0	0,00%
Trovato un'occupazione	4	100,00%
Non lavora non studia	0	0,00%
Servizio Civile	0	0,00%
Tirocinio extracurriculare	0	0,00%
Tirocinio inserimento lavorativo	0	0,00%
Altro	0	0,00%
Conseguimento patente di guida	0	0,00%
TOTALE	4	100,00%

SARDEGNA	3 anno	
ATTUALMENTE COSA FAI – ELETTRICO	Frequenza	Percentuale
Proseguito gli studi nel sistema scolastico	0	0,00%
Proseguito gli studi nella formazione professionale	0	0,00%
Trovato un'occupazione	4	100,00%
Non lavora non studia	0	0,00%
Servizio Civile	0	0,00%
Tirocinio extracurricolare	0	0,00%
Tirocinio inserimento lavorativo	0	0,00%
Altro	0	0,00%
Conseguimento patente di guida	0	0,00%
TOTALE	4	100,00%

CFP SASSARI

SASSARI		
ATTUALMENTE COSA FAI	Frequenza	Percentuale
Proseguito gli studi nel sistema scolastico	0	0,00%
Proseguito gli studi nella formazione professionale	0	0,00%
Trovato un'occupazione	1	50,00%
Non lavora non studia	1	50,00%
Servizio Civile	0	0,00%
Tirocinio extracurriculare	0	0,00%
Tirocinio inserimento lavorativo	0	0,00%
Altro	0	0,00%
Conseguimento patente di guida	0	0,00%
TOTALE	2	100,00%

SASSARI		3 anno	
ATTUALMENTE COSA FAI	Frequenza	Percentuale	
Proseguito gli studi nel sistema scolastico	0	0,00%	
Proseguito gli studi nella formazione professionale	0	0,00%	
Trovato un'occupazione	1	50,00%	
Non lavora non studia	1	50,00%	
Servizio Civile	0	0,00%	
Tirocinio extracurriculare	0	0,00%	
Tirocinio inserimento lavorativo	0	0,00%	
Altro	0	0,00%	
Conseguimento patente di guida	0	0,00%	
TOTALE	2	100,00%	

SASSARI		
ATTUALMENTE COSA FAI – RISTORAZIONE	Frequenza	Percentuale
Proseguito gli studi nel sistema scolastico	0	0,00%
Proseguito gli studi nella formazione professionale	0	0,00%
Trovato un'occupazione	1	50,00%
Non lavora non studia	1	50,00%
Servizio Civile	0	0,00%
Tirocinio extracurriculare	0	0,00%
Tirocinio inserimento lavorativo	0	0,00%
Altro	0	0,00%
Conseguimento patente di guida	0	0,00%
TOTALE	2	100,00%

SASSARI	3 anno	
ATTUALMENTE COSA FAI – RISTORAZIONE	Frequenza	Percentuale
Proseguito gli studi nel sistema scolastico	0	0,00%
Proseguito gli studi nella formazione professionale	0	0,00%
Trovato un'occupazione	1	50,00%
Non lavora non studia	1	50,00%
Servizio Civile	0	0,00%
Tirocinio extracurricolare	0	0,00%
Tirocinio inserimento lavorativo	0	0,00%
Altro	0	0,00%
Conseguimento patente di guida	0	0,00%
TOTALE	2	100,00%

CFP SELARGIUS

SELARGIUS		
ATTUALMENTE COSA FAI	Frequenza	Percentuale
Proseguito gli studi nel sistema scolastico	0	0,00%
Proseguito gli studi nella formazione professionale	1	5,88%
Trovato un'occupazione	14	82,35%
Non lavora non studia	2	11,76%
Servizio Civile	0	0,00%
Tirocinio extracurricolare	0	0,00%
Tirocinio inserimento lavorativo	0	0,00%
Altro	0	0,00%
Conseguimento patente di guida	0	0,00%
TOTALE	17	100,00%

SELARGIUS		
ATTUALMENTE COSA FAI	3 anno	
	Frequenza	Percentuale
Proseguito gli studi nel sistema scolastico	0	0,00%
Proseguito gli studi nella formazione professionale	1	5,88%
Trovato un'occupazione	14	82,35%
Non lavora non studia	2	11,76%
Servizio Civile	0	0,00%
Tirocinio extracurricolare	0	0,00%
Tirocinio inserimento lavorativo	0	0,00%
Altro	0	0,00%
Conseguimento patente di guida	0	0,00%
TOTALE	17	100,00%

SELARGIUS		
ATTUALMENTE COSA FAI - RISTORAZIONE	Frequenza	Percentuale
Proseguito gli studi nel sistema scolastico	0	0,00%
Proseguito gli studi nella formazione professionale	1	11,11%
Trovato un'occupazione	6	66,67%
Non lavora non studia	2	22,22%
Servizio Civile	0	0,00%
Tirocinio extracurricolare	0	0,00%
Tirocinio inserimento lavorativo	0	0,00%
Altro	0	0,00%
Conseguimento patente di guida	0	0,00%
TOTALE	9	100,00%

SELARGIUS	3 anno	
ATTUALMENTE COSA FAI – RISTORAZIONE	Frequenza	Percentuale
Proseguito gli studi nel sistema scolastico	0	0,00%
Proseguito gli studi nella formazione professionale	1	11,11%
Trovato un'occupazione	6	66,67%
Non lavora non studia	2	22,22%
Servizio Civile	0	0,00%
Tirocinio extracurriculare	0	0,00%
Tirocinio inserimento lavorativo	0	0,00%
Altro	0	0,00%
Conseguimento patente di guida	0	0,00%
TOTALE	9	100,00%

SELARGIUS		
ATTUALMENTE COSA FAI - AUTOMOTIVE	Frequenza	Percentuale
Proseguito gli studi nel sistema scolastico	0	0,00%
Proseguito gli studi nella formazione professionale	0	0,00%
Trovato un'occupazione	4	100,00%
Non lavora non studia	0	0,00%
Servizio Civile	0	0,00%
Tirocinio extracurriculare	0	0,00%
Tirocinio inserimento lavorativo	0	0,00%
Altro	0	0,00%
Conseguimento patente di guida	0	0,00%
TOTALE	4	100,00%

SELARGIUS	3 anno	
ATTUALMENTE COSA FAI – AUTOMOTIVE	Frequenza	Percentuale
Proseguito gli studi nel sistema scolastico	0	0,00%
Proseguito gli studi nella formazione professionale	0	0,00%
Trovato un'occupazione	4	100,00%
Non lavora non studia	0	0,00%
Servizio Civile	0	0,00%
Tirocinio extracurriculare	0	0,00%
Tirocinio inserimento lavorativo	0	0,00%
Altro	0	0,00%
Conseguimento patente di guida	0	0,00%
TOTALE	4	100,00%

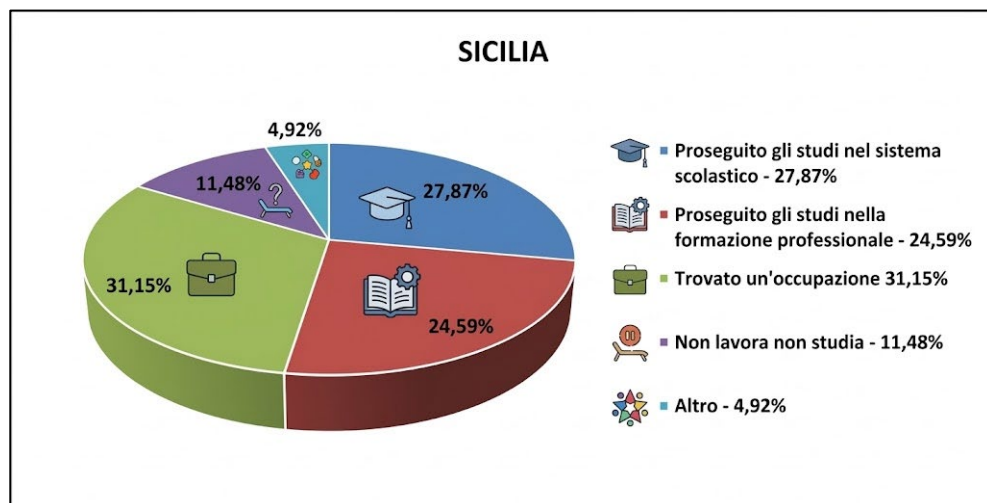
SELARGIUS		
ATTUALMENTE COSA FAI - ELETTRICO	Frequenza	Percentuale
Proseguito gli studi nel sistema scolastico	0	0,00%
Proseguito gli studi nella formazione professionale	0	0,00%
Trovato un'occupazione	4	100,00%
Non lavora non studia	0	0,00%
Servizio Civile	0	0,00%
Tirocinio extracurricolare	0	0,00%
Tirocinio inserimento lavorativo	0	0,00%
Altro	0	0,00%
Conseguimento patente di guida	0	0,00%
TOTALE	4	100,00%

SELARGIUS	3 anno	
ATTUALMENTE COSA FAI – ELETTRICO	Frequenza	Percentuale
Proseguito gli studi nel sistema scolastico	0	0,00%
Proseguito gli studi nella formazione professionale	0	0,00%
Trovato un'occupazione	4	100,00%
Non lavora non studia	0	0,00%
Servizio Civile	0	0,00%
Tirocinio extracurricolare	0	0,00%
Tirocinio inserimento lavorativo	0	0,00%
Altro	0	0,00%
Conseguimento patente di guida	0	0,00%
TOTALE	4	100,00%

SICILIA



SICILIA		
ATTUALMENTE COSA FAI	Frequenza	Percentuale
Proseguito gli studi nel sistema scolastico	17	27,87%
Proseguito gli studi nella formazione professionale	15	24,59%
Trovato un'occupazione	19	31,15%
Non lavora non studia	7	11,48%
Servizio Civile	0	0,00%
Tirocinio extracurricolare	0	0,00%
Tirocinio inserimento lavorativo	0	0,00%
Altro	3	4,92%
Conseguimento patente di guida	0	0,00%
TOTALE	61	100,00%



SICILIA	3 anno		4 anno	
ATTUALMENTE COSA FAI	Frequenza	Percentuale	Frequenza	Percentuale
Proseguito gli studi nel sistema scolastico	7	21,21%	10	35,71%
Proseguito gli studi nella formazione professionale	14	42,42%	1	3,57%
Trovato un'occupazione	8	24,24%	11	39,29%
Non lavora non studia	4	12,12%	3	10,71%
Servizio Civile	0	0,00%	0	0,00%
Tirocinio extracurriculare	0	0,00%	0	0,00%
Tirocinio inserimento lavorativo	0	0,00%	0	0,00%
Altro	0	0,00%	3	10,71%
Conseguimento patente di guida	0	0,00%	0	0,00%
TOTALE	33	100,00%	28	100,00%

SICILIA	Frequenza	Percentuale
ATTUALMENTE COSA FAI – AUTOMOTIVE		
Proseguito gli studi nel sistema scolastico	13	35,14%
Proseguito gli studi nella formazione professionale	6	16,22%
Trovato un'occupazione	14	37,84%
Non lavora non studia	4	10,81%
Servizio Civile	0	0,00%
Tirocinio extracurriculare	0	0,00%
Tirocinio inserimento lavorativo	0	0,00%
Altro	0	0,00%
Conseguimento patente di guida	0	0,00%
TOTALE	37	100,00%

SICILIA	3 anno		4 anno	
ATTUALMENTE COSA FAI – AUTOMOTIVE	Frequenza	Percentuale	Frequenza	Percentuale
Proseguito gli studi nel sistema scolastico	6	27,27%	7	46,67%
Proseguito gli studi nella formazione professionale	5	22,73%	1	6,67%
Trovato un'occupazione	7	31,82%	7	46,67%
Non lavora non studia	4	18,18%	0	0,00%
Servizio Civile	0	0,00%	0	0,00%
Tirocinio extracurriculare	0	0,00%	0	0,00%
Tirocinio inserimento lavorativo	0	0,00%	0	0,00%
Altro	0	0,00%	0	0,00%
Conseguimento patente di guida	0	0,00%	0	0,00%
TOTALE	22	100,00%	15	100,00%

SICILIA		
ATTUALMENTE COSA FAI – RISTORAZIONE	Frequenza	Percentuale
Proseguito gli studi nel sistema scolastico	4	16,67%
Proseguito gli studi nella formazione professionale	9	37,50%
Trovato un'occupazione	5	20,83%
Non lavora non studia	3	12,50%
Servizio Civile	0	0,00%
Tirocinio extracurricolare	0	0,00%
Tirocinio inserimento lavorativo	0	0,00%
Altro	3	12,50%
Conseguimento patente di guida	0	0,00%
TOTALE	24	100,00%

SICILIA	3 anno		4 anno	
	Frequenza	Percentuale	Frequenza	Percentuale
Proseguito gli studi nel sistema scolastico	1	9,09%	3	23,08%
Proseguito gli studi nella formazione professionale	9	81,82%	0	0,00%
Trovato un'occupazione	1	9,09%	4	30,77%
Non lavora non studia	0	0,00%	3	23,08%
Servizio Civile	0	0,00%	0	0,00%
Tirocinio extracurricolare	0	0,00%	0	0,00%
Tirocinio inserimento lavorativo	0	0,00%	0	0,00%
Altro	0	0,00%	3	23,08%
Conseguimento patente di guida	0	0,00%	0	0,00%
TOTALE	11	100,00%	13	100,00%

CFP CATANIA BARRIERA

CATANIA BARRIERA		
ATTUALMENTE COSA FAI	Frequenza	Percentuale
Proseguito gli studi nel sistema scolastico	3	25,00%
Proseguito gli studi nella formazione professionale	0	0,00%
Trovato un'occupazione	6	50,00%
Non lavora non studia	3	25,00%
Servizio Civile	0	0,00%
Tirocinio extracurriculare	0	0,00%
Tirocinio inserimento lavorativo	0	0,00%
Altro	0	0,00%
Conseguimento patente di guida	0	0,00%
TOTALE	12	100,00%

CATANIA BARRIERA		3 anno	
ATTUALMENTE COSA FAI	Frequenza	Percentuale	
Proseguito gli studi nel sistema scolastico	3	25,00%	
Proseguito gli studi nella formazione professionale	0	0,00%	
Trovato un'occupazione	6	50,00%	
Non lavora non studia	3	25,00%	
Servizio Civile	0	0,00%	
Tirocinio extracurriculare	0	0,00%	
Tirocinio inserimento lavorativo	0	0,00%	
Altro	0	0,00%	
Conseguimento patente di guida	0	0,00%	
TOTALE	12	100,00%	

CATANIA BARRIERA		
ATTUALMENTE COSA FAI – AUTOMOTIVE	Frequenza	Percentuale
Proseguito gli studi nel sistema scolastico	3	25,00%
Proseguito gli studi nella formazione professionale	0	0,00%
Trovato un'occupazione	6	50,00%
Non lavora non studia	3	25,00%
Servizio Civile	0	0,00%
Tirocinio extracurriculare	0	0,00%
Tirocinio inserimento lavorativo	0	0,00%
Altro	0	0,00%
Conseguimento patente di guida	0	0,00%
TOTALE	12	100,00%

CATANIA BARRIERA	3 anno	
ATTUALMENTE COSA FAI – AUTOMOTIVE	Frequenza	Percentuale
Proseguito gli studi nel sistema scolastico	3	25,00%
Proseguito gli studi nella formazione professionale	0	0,00%
Trovato un'occupazione	6	50,00%
Non lavora non studia	3	25,00%
Servizio Civile	0	0,00%
Tirocinio extracurriculare	0	0,00%
Tirocinio inserimento lavorativo	0	0,00%
Altro	0	0,00%
Conseguimento patente di guida	0	0,00%
TOTALE	12	100,00%

CFP PALERMO

PALERMO		
ATTUALMENTE COSA FAI	Frequenza	Percentuale
Proseguito gli studi nel sistema scolastico	14	28,57%
Proseguito gli studi nella formazione professionale	15	30,61%
Trovato un'occupazione	13	26,53%
Non lavora non studia	4	8,16%
Servizio Civile	0	0,00%
Tirocinio extracurriculare	0	0,00%
Tirocinio inserimento lavorativo	0	0,00%
Altro	3	6,12%
Conseguimento patente di guida	0	0,00%
TOTALE	49	100,00%

PALERMO	3 anno		4 anno	
	Frequenza	Percentuale	Frequenza	Percentuale
Proseguito gli studi nel sistema scolastico	4	19,05%	10	35,71%
Proseguito gli studi nella formazione professionale	14	66,67%	1	3,57%
Trovato un'occupazione	2	9,52%	11	39,29%
Non lavora non studia	1	4,76%	3	10,71%
Servizio Civile	0	0,00%	0	0,00%
Tirocinio extracurriculare	0	0,00%	0	0,00%
Tirocinio inserimento lavorativo	0	0,00%	0	0,00%
Altro	0	0,00%	3	10,71%
Conseguimento patente di guida	0	0,00%	0	0,00%
TOTALE	21	100,00%	28	100,00%

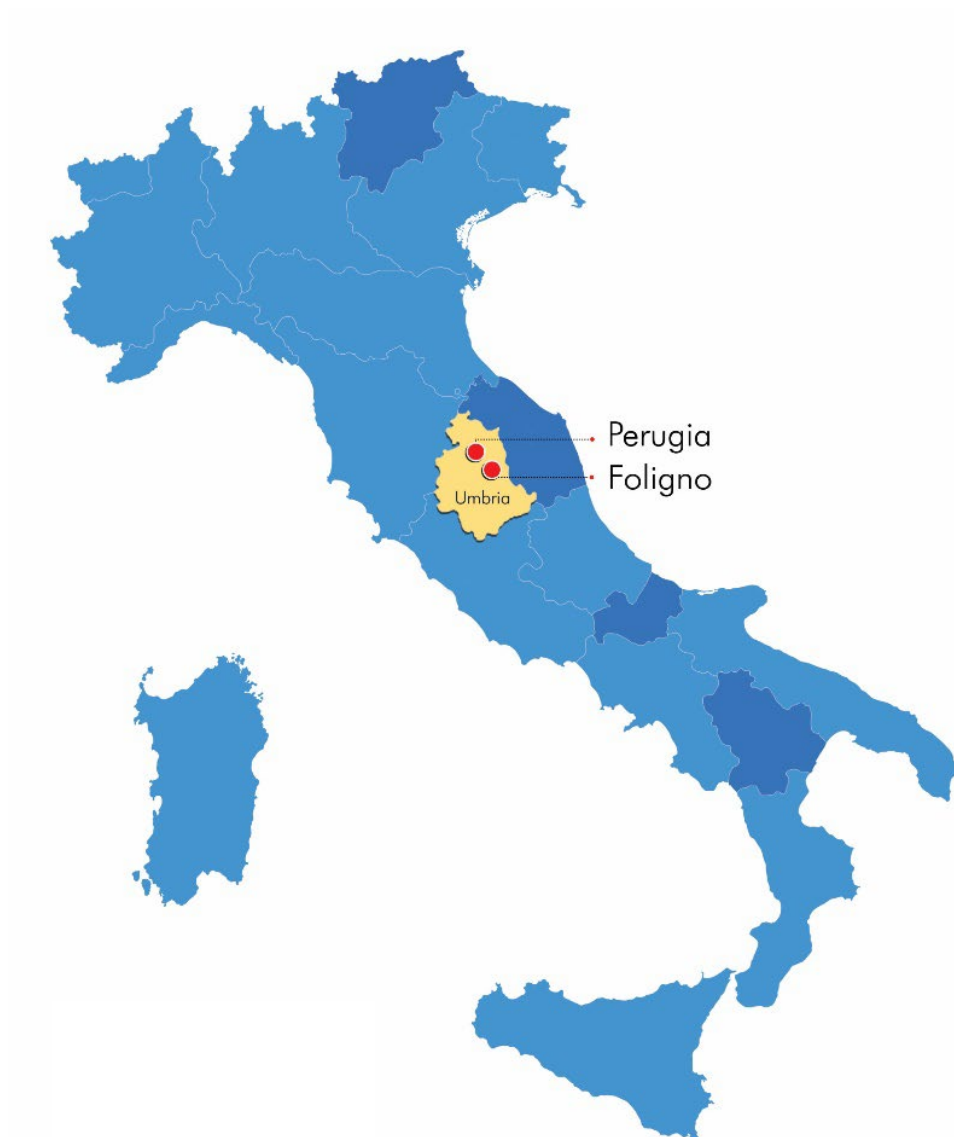
PALERMO		
ATTUALMENTE COSA FAI – AUTOMOTIVE	Frequenza	Percentuale
Proseguito gli studi nel sistema scolastico	10	40,00%
Proseguito gli studi nella formazione professionale	6	24,00%
Trovato un'occupazione	8	32,00%
Non lavora non studia	1	4,00%
Servizio Civile	0	0,00%
Tirocinio extracurriculare	0	0,00%
Tirocinio inserimento lavorativo	0	0,00%
Altro	0	0,00%
Conseguimento patente di guida	0	0,00%
TOTALE	25	100,00%

PALERMO	3 anno		4 anno	
	ATTUALMENTE COSA FAI – AUTOMOTIVE	Frequenza	Percentuale	Frequenza
Proseguito gli studi nel sistema scolastico	3	30,00%	7	46,67%
Proseguito gli studi nella formazione professionale	5	50,00%	1	6,67%
Trovato un'occupazione	1	10,00%	7	46,67%
Non lavora non studia	1	10,00%	0	0,00%
Servizio Civile	0	0,00%	0	0,00%
Tirocinio extracurriculare	0	0,00%	0	0,00%
Tirocinio inserimento lavorativo	0	0,00%	0	0,00%
Altro	0	0,00%	0	0,00%
Conseguimento patente di guida	0	0,00%	0	0,00%
TOTALE	10	100,00%	15	100,00%

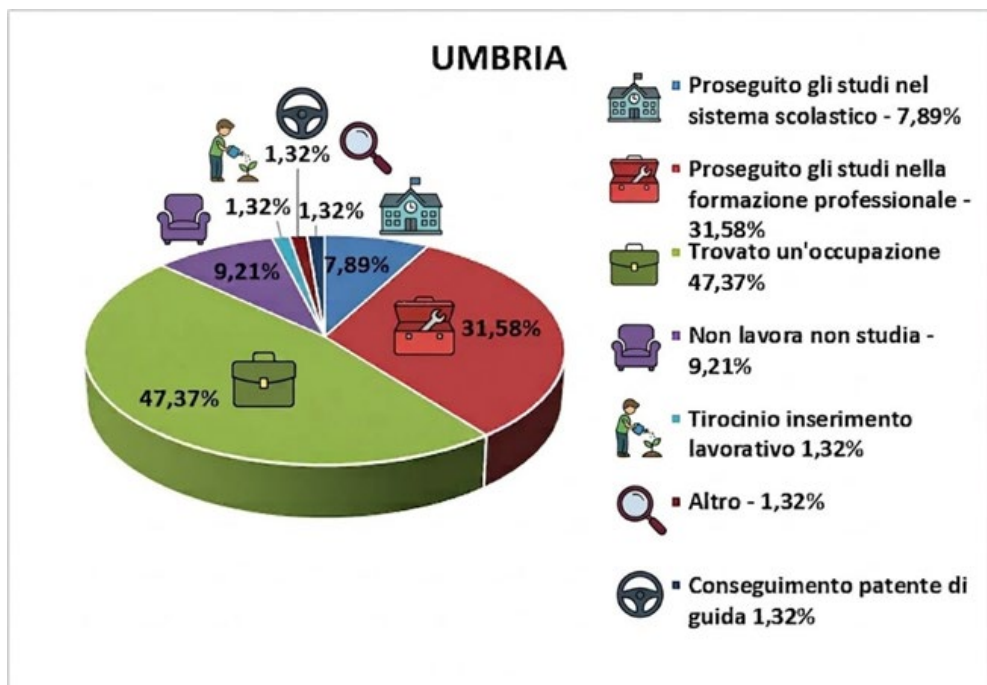
PALERMO			
ATTUALMENTE COSA FAI - RISTORAZIONE	Frequenza	Percentuale	
Proseguito gli studi nel sistema scolastico	4	16,67%	
Proseguito gli studi nella formazione professionale	9	37,50%	
Trovato un'occupazione	5	20,83%	
Non lavora non studia	3	12,50%	
Servizio Civile	0	0,00%	
Tirocinio extracurriculare	0	0,00%	
Tirocinio inserimento lavorativo	0	0,00%	
Altro	3	12,50%	
Conseguimento patente di guida	0	0,00%	
TOTALE	24	100,00%	

PALERMO	3 anno		4 anno	
	ATTUALMENTE COSA FAI - RISTORAZIONE	Frequenza	Percentuale	Frequenza
Proseguito gli studi nel sistema scolastico	1	9,09%	3	23,08%
Proseguito gli studi nella formazione professionale	9	81,82%	0	0,00%
Trovato un'occupazione	1	9,09%	4	30,77%
Non lavora non studia	0	0,00%	3	23,08%
Servizio Civile	0	0,00%	0	0,00%
Tirocinio extracurriculare	0	0,00%	0	0,00%
Tirocinio inserimento lavorativo	0	0,00%	0	0,00%
Altro	0	0,00%	3	23,08%
Conseguimento patente di guida	0	0,00%	0	0,00%
TOTALE	11	100,00%	13	100,00%

UMBRIA



UMBRIA		
ATTUALMENTE COSA FAI	Frequenza	Percentuale
Proseguito gli studi nel sistema scolastico	6	7,89%
Proseguito gli studi nella formazione professionale	24	31,58%
Trovato un'occupazione	36	47,37%
Non lavora non studia	7	9,21%
Servizio Civile	0	0,00%
Tirocinio extracurriculare	0	0,00%
Tirocinio inserimento lavorativo	1	1,32%
Altro	1	1,32%
Conseguimento patente di guida	1	1,32%
TOTALE	76	100,00%



UMBRIA	2 anno		3 anno		4 anno	
ATTUALMENTE COSA FAI	Frequenza	Percentuale	Frequenza	Percentuale	Frequenza	Percentuale
Proseguito gli studi nel sistema scolastico	0	0,00%	4	8,89%	2	15,38%
Proseguito gli studi nella formazione professionale	1	5,56%	23	51,11%	0	0,00%
Trovato un'occupazione	13	72,22%	15	33,33%	8	61,54%
Non lavora non studia	2	11,11%	2	4,44%	3	23,08%
Servizio Civile	0	0,00%	0	0,00%	0	0,00%
Tirocinio extracurricolare	0	0,00%	0	0,00%	0	0,00%
Tirocinio inserimento lavorativo	1	5,56%	0	0,00%	0	0,00%
Altro	0	0,00%	1	2,22%	0	0,00%
Conseguimento patente di guida	1	5,56%	0	0,00%	0	0,00%
TOTALE	18	100,00%	45	100,00%	13	100,00%

UMBRIA		
ATTUALMENTE COSA FAI – AUTOMOTIVE	Frequenza	Percentuale
Proseguito gli studi nel sistema scolastico	0	0,00%
Proseguito gli studi nella formazione professionale	3	33,33%
Trovato un'occupazione	6	66,67%
Non lavora non studia	0	0,00%
Servizio Civile	0	0,00%
Tirocinio extracurricolare	0	0,00%
Tirocinio inserimento lavorativo	0	0,00%
Altro	0	0,00%
Conseguimento patente di guida	0	0,00%
TOTALE	9	100,00%

UMBRIA	3 anno		4 anno	
ATTUALMENTE COSA FAI – AUTOMOTIVE	Frequenza	Percentuale	Frequenza	Percentuale
Proseguito gli studi nel sistema scolastico	0	0,00%	0	0,00%
Proseguito gli studi nella formazione professionale	3	37,50%	0	0,00%
Trovato un'occupazione	5	62,50%	1	100,00%
Non lavora non studia	0	0,00%	0	0,00%
Servizio Civile	0	0,00%	0	0,00%
Tirocinio extracurricolare	0	0,00%	0	0,00%
Tirocinio inserimento lavorativo	0	0,00%	0	0,00%
Altro	0	0,00%	0	0,00%
Conseguimento patente di guida	0	0,00%	0	0,00%
TOTALE	8	100,00%	1	100,00%

UMBRIA		
ATTUALMENTE COSA FAI – ELETTRICO	Frequenza	Percentuale
Proseguito gli studi nel sistema scolastico	2	16,67%
Proseguito gli studi nella formazione professionale	2	16,67%
Trovato un'occupazione	6	50,00%
Non lavora non studia	1	8,33%
Servizio Civile	0	0,00%
Tirocinio extracurriculare	0	0,00%
Tirocinio inserimento lavorativo	0	0,00%
Altro	1	8,33%
Conseguimento patente di guida	0	0,00%
TOTALE	12	100,00%

UMBRIA	2 anno		3 anno	
	Frequenza	Percentuale	Frequenza	Percentuale
ATTUALMENTE COSA FAI – ELETTRICO				
Proseguito gli studi nel sistema scolastico	0	0,00%	2	25,00%
Proseguito gli studi nella formazione professionale	0	0,00%	2	25,00%
Trovato un'occupazione	3	75,00%	3	37,50%
Non lavora non studia	1	25,00%	0	0,00%
Servizio Civile	0	0,00%	0	0,00%
Tirocinio extracurriculare	0	0,00%	0	0,00%
Tirocinio inserimento lavorativo	0	0,00%	0	0,00%
Altro	0	0,00%	1	12,50%
Conseguimento patente di guida	0	0,00%	0	0,00%
TOTALE	4	100,00%	8	100,00%

UMBRIA		
ATTUALMENTE COSA FAI - RISTORAZIONE	Frequenza	Percentuale
Proseguito gli studi nel sistema scolastico	1	7,14%
Proseguito gli studi nella formazione professionale	7	50,00%
Trovato un'occupazione	3	21,43%
Non lavora non studia	2	14,29%
Servizio Civile	0	0,00%
Tirocinio extracurriculare	0	0,00%
Tirocinio inserimento lavorativo	0	0,00%
Altro	0	0,00%
Conseguimento patente di guida	1	7,14%
TOTALE	14	100,00%

UMBRIA	2 anno		3 anno		4 anno	
ATTUALMENTE COSA FAI – RISTORAZIONE	Frequenza	Percentuale	Frequenza	Percentuale	Frequenza	Percentuale
Proseguito gli studi nel sistema scolastico	0	0,00%	0	0,00%	1	20,00%
Proseguito gli studi nella formazione professionale	0	0,00%	7	100,00%	0	0,00%
Trovato un'occupazione	1	50,00%	0	0,00%	2	40,00%
Non lavora non studia	0	0,00%	0	0,00%	2	40,00%
Servizio Civile	0	0,00%	0	0,00%	0	0,00%
Tirocinio extracurricolare	0	0,00%	0	0,00%	0	0,00%
Tirocinio inserimento lavorativo	0	0,00%	0	0,00%	0	0,00%
Altro	0	0,00%	0	0,00%	0	0,00%
Conseguimento patente di guida	1	50,00%	0	0,00%	0	0,00%
TOTALE	2	100,00%	7	100,00%	5	100,00%

UMBRIA	Frequenza	Percentuale
ATTUALMENTE COSA FAI – MECCANICA INDUSTRIALE		
Proseguito gli studi nel sistema scolastico	3	16,67%
Proseguito gli studi nella formazione professionale	0	0,00%
Trovato un'occupazione	11	61,11%
Non lavora non studia	3	16,67%
Servizio Civile	0	0,00%
Tirocinio extracurricolare	0	0,00%
Tirocinio inserimento lavorativo	1	5,56%
Altro	0	0,00%
Conseguimento patente di guida	0	0,00%
TOTALE	18	100,00%

UMBRIA	2 anno		3 anno		4 anno	
ATTUALMENTE COSA FAI – MECCANICA INDUSTRIALE	Frequenza	Percentuale	Frequenza	Percentuale	Frequenza	Percentuale
Proseguito gli studi nel sistema scolastico	0	0,00%	2	25,00%	1	25,00%
Proseguito gli studi nella formazione professionale	0	0,00%	0	0,00%	0	0,00%
Trovato un'occupazione	5	83,33%	4	50,00%	2	50,00%
Non lavora non studia	0	0,00%	2	25,00%	1	25,00%
Servizio Civile	0	0,00%	0	0,00%	0	0,00%
Tirocinio extracurriculare	0	0,00%	0	0,00%	0	0,00%
Tirocinio inserimento lavorativo	1	16,67%	0	0,00%	0	0,00%
Altro	0	0,00%	0	0,00%	0	0,00%
Conseguimento patente di guida	0	0,00%	0	0,00%	0	0,00%
TOTALE	6	100,00%	8	100,00%	4	100,00%

UMBRIA	Frequenza	Percentuale
ATTUALMENTE COSA FAI – ENERGIA		
Proseguito gli studi nel sistema scolastico	0	0,00%
Proseguito gli studi nella formazione professionale	3	50,00%
Trovato un'occupazione	3	50,00%
Non lavora non studia	0	0,00%
Servizio Civile	0	0,00%
Tirocinio extracurriculare	0	0,00%
Tirocinio inserimento lavorativo	0	0,00%
Altro	0	0,00%
Conseguimento patente di guida	0	0,00%
TOTALE	6	100,00%

UMBRIA	3 anno	
ATTUALMENTE COSA FAI – ENERGIA	Frequenza	Percentuale
Proseguito gli studi nel sistema scolastico	0	0,00%
Proseguito gli studi nella formazione professionale	3	50,00%
Trovato un'occupazione	3	50,00%
Non lavora non studia	0	0,00%
Servizio Civile	0	0,00%
Tirocinio extracurriculare	0	0,00%
Tirocinio inserimento lavorativo	0	0,00%
Altro	0	0,00%
Conseguimento patente di guida	0	0,00%
TOTALE	6	100,00%

UMBRIA		
ATTUALMENTE COSA FAI – BENESSERE	Frequenza	Percentuale
Proseguito gli studi nel sistema scolastico	0	0,00%
Proseguito gli studi nella formazione professionale	9	52,94%
Trovato un'occupazione	7	41,18%
Non lavora non studia	1	5,88%
Servizio Civile	0	0,00%
Tirocinio extracurricolare	0	0,00%
Tirocinio inserimento lavorativo	0	0,00%
Altro	0	0,00%
Conseguimento patente di guida	0	0,00%
TOTALE	17	100,00%

UMBRIA	2 anno		3 anno		4 anno	
ATTUALMENTE COSA FAI – BENESSERE	Frequenza	Percentuale	Frequenza	Percentuale	Frequenza	Percentuale
Proseguito gli studi nel sistema scolastico	0	0,00%	0	0,00%	0	0,00%
Proseguito gli studi nella formazione professionale	1	16,67%	8	100,00%	0	0,00%
Trovato un'occupazione	4	66,67%	0	0,00%	3	100,00%
Non lavora non studia	1	16,67%	0	0,00%	0	0,00%
Servizio Civile	0	0,00%	0	0,00%	0	0,00%
Tirocinio extracurricolare	0	0,00%	0	0,00%	0	0,00%
Tirocinio inserimento lavorativo	0	0,00%	0	0,00%	0	0,00%
Altro	0	0,00%	0	0,00%	0	0,00%
Conseguimento patente di guida	0	0,00%	0	0,00%	0	0,00%
TOTALE	6	100,00%	8	100,00%	3	100,00%

CFP FOLIGNO

FOLIGNO		
ATTUALMENTE COSA FAI	Frequenza	Percentuale
Proseguito gli studi nel sistema scolastico	0	0,00%
Proseguito gli studi nella formazione professionale	16	57,14%
Trovato un'occupazione	9	32,14%
Non lavora non studia	2	7,14%
Servizio Civile	0	0,00%
Tirocinio extracurriculare	0	0,00%
Tirocinio inserimento lavorativo	0	0,00%
Altro	0	0,00%
Conseguimento patente di guida	1	3,57%
TOTALE	28	100,00%

FOLIGNO ATTUALMENTE COSA FAI	2 anno		3 anno		4 anno	
	Frequenza	Percentuale	Frequenza	Percentuale	Frequenza	Percentuale
Proseguito gli studi nel sistema scolastico	0	0,00%	0	0,00%	0	0,00%
Proseguito gli studi nella formazione professionale	1	12,50%	15	100,00%	0	0,00%
Trovato un'occupazione	5	62,50%	0	0,00%	4	80,00%
Non lavora non studia	1	12,50%	0	0,00%	1	20,00%
Servizio Civile	0	0,00%	0	0,00%	0	0,00%
Tirocinio extracurriculare	0	0,00%	0	0,00%	0	0,00%
Tirocinio inserimento lavorativo	0	0,00%	0	0,00%	0	0,00%
Altro	0	0,00%	0	0,00%	0	0,00%
Conseguimento patente di guida	1	12,50%	0	0,00%	0	0,00%
TOTALE	8	100,00%	15	100,00%	5	100,00%

FOLIGNO		
ATTUALMENTE COSA FAI - RISTORAZIONE	Frequenza	Percentuale
Proseguito gli studi nel sistema scolastico	0	0,00%
Proseguito gli studi nella formazione professionale	7	63,64%
Trovato un'occupazione	2	18,18%
Non lavora non studia	1	9,09%
Servizio Civile	0	0,00%
Tirocinio extracurriculare	0	0,00%
Tirocinio inserimento lavorativo	0	0,00%
Altro	0	0,00%
Conseguimento patente di guida	1	9,09%
TOTALE	11	100,00%

FOLIGNO	2 anno		3 anno		4 anno	
ATTUALMENTE COSA FAI – RISTORAZIONE	Fre- quenza	Percen- tuale	Fre- quenza	Percen- tuale	Fre- quenza	Percen- tuale
Proseguito gli studi nel sistema scolastico	0	0,00%	0	0,00%	0	0,00%
Proseguito gli studi nella formazione professionale	0	0,00%	7	100,00%	0	0,00%
Trovato un'occupazione	1	50,00%	0	0,00%	1	50,00%
Non lavora non studia	0	0,00%	0	0,00%	1	50,00%
Servizio Civile	0	0,00%	0	0,00%	0	0,00%
Tirocinio extracurricolare	0	0,00%	0	0,00%	0	0,00%
Tirocinio inserimento lavorativo	0	0,00%	0	0,00%	0	0,00%
Altro	0	0,00%	0	0,00%	0	0,00%
Conseguimento patente di guida	1	50,00%	0	0,00%	0	0,00%
TOTALE	2	100,00%	7	100,00%	2	100,00%

FOLIGNO	Frequenza	Percentuale
ATTUALMENTE COSA FAI – BENESSERE		
Proseguito gli studi nel sistema scolastico	0	0,00%
Proseguito gli studi nella formazione professionale	9	52,94%
Trovato un'occupazione	7	41,18%
Non lavora non studia	1	5,88%
Servizio Civile	0	0,00%
Tirocinio extracurricolare	0	0,00%
Tirocinio inserimento lavorativo	0	0,00%
Altro	0	0,00%
Conseguimento patente di guida	0	0,00%
TOTALE	17	100,00%

FOLIGNO	2 anno		3 anno		4 anno	
ATTUALMENTE COSA FAI - BENESSERE	Frequenza	Percentuale	Frequenza	Percentuale	Frequenza	Percentuale
Proseguito gli studi nel sistema scolastico	0	0,00%	0	0,00%	0	0,00%
Proseguito gli studi nella formazione professionale	1	16,67%	8	100,00%	0	0,00%
Trovato un'occupazione	4	66,67%	0	0,00%	3	100,00%
Non lavora non studia	1	16,67%	0	0,00%	0	0,00%
Servizio Civile	0	0,00%	0	0,00%	0	0,00%
Tirocinio extracurricolare	0	0,00%	0	0,00%	0	0,00%
Tirocinio inserimento lavorativo	0	0,00%	0	0,00%	0	0,00%
Altro	0	0,00%	0	0,00%	0	0,00%
Conseguimento patente di guida	0	0,00%	0	0,00%	0	0,00%
TOTALE	6	100,00%	8	100,00%	3	100,00%

CFP PERUGIA

PERUGIA		
ATTUALMENTE COSA FAI	Frequenza	Percentuale
Proseguito gli studi nel sistema scolastico	6	12,50%
Proseguito gli studi nella formazione professionale	8	16,67%
Trovato un'occupazione	27	56,25%
Non lavora non studia	5	10,42%
Servizio Civile	0	0,00%
Tirocinio extracurriculare	0	0,00%
Tirocinio inserimento lavorativo	1	2,08%
Altro	1	2,08%
Conseguimento patente di guida	0	0,00%
TOTALE	48	100,00%

PERUGIA ATTUALMENTE COSA FAI	2 anno		3 anno		4 anno	
	Frequenza	Percentuale	Frequenza	Percentuale	Frequenza	Percentuale
Proseguito gli studi nel sistema scolastico	0	0,00%	4	13,33%	2	25,00%
Proseguito gli studi nella formazione professionale	0	0,00%	8	26,67%	0	0,00%
Trovato un'occupazione	8	80,00%	15	50,00%	4	50,00%
Non lavora non studia	1	10,00%	2	6,67%	2	25,00%
Servizio Civile	0	0,00%	0	0,00%	0	0,00%
Tirocinio extracurriculare	0	0,00%	0	0,00%	0	0,00%
Tirocinio inserimento lavorativo	1	10,00%	0	0,00%	0	0,00%
Altro	0	0,00%	1	3,33%	0	0,00%
Conseguimento patente di guida	0	0,00%	0	0,00%	0	0,00%
TOTALE	10	100,00%	30	100,00%	8	100,00%

PERUGIA		
ATTUALMENTE COSA FAI - MECCANICA INDUSTRIALE	Frequenza	Percentuale
Proseguito gli studi nel sistema scolastico	3	16,67%
Proseguito gli studi nella formazione professionale	0	0,00%
Trovato un'occupazione	11	61,11%
Non lavora non studia	3	16,67%
Servizio Civile	0	0,00%
Tirocinio extracurriculare	0	0,00%
Tirocinio inserimento lavorativo	1	5,56%
Altro	0	0,00%
Conseguimento patente di guida	0	0,00%
TOTALE	18	100,00%

PERUGIA	2 anno		3 anno		4 anno	
ATTUALMENTE COSA FAI - MECCANICA INDUSTRIALE	Frequenza	Percentuale	Frequenza	Percentuale	Frequenza	Percentuale
Proseguito gli studi nel sistema scolastico	0	0,00%	2	25,00%	1	25,00%
Proseguito gli studi nella formazione professionale	0	0,00%	0	0,00%	0	0,00%
Trovato un'occupazione	5	83,33%	4	50,00%	2	50,00%
Non lavora non studia	0	0,00%	2	25,00%	1	25,00%
Servizio Civile	0	0,00%	0	0,00%	0	0,00%
Tirocinio extracurricolare	0	0,00%	0	0,00%	0	0,00%
Tirocinio inserimento lavorativo	1	16,67%	0	0,00%	0	0,00%
Altro	0	0,00%	0	0,00%	0	0,00%
Conseguimento patente di guida	0	0,00%	0	0,00%	0	0,00%
TOTALE	6	100,00%	8	100,00%	4	100,00%

PERUGIA	Frequenza	Percentuale
ATTUALMENTE COSA FAI – ELETTRICO		
Proseguito gli studi nel sistema scolastico	2	16,67%
Proseguito gli studi nella formazione professionale	2	16,67%
Trovato un'occupazione	6	50,00%
Non lavora non studia	1	8,33%
Servizio Civile	0	0,00%
Tirocinio extracurricolare	0	0,00%
Tirocinio inserimento lavorativo	0	0,00%
Altro	1	8,33%
Conseguimento patente di guida	0	0,00%
TOTALE	12	100,00%

PERUGIA	2 anno		3 anno	
ATTUALMENTE COSA FAI – ELETTRICO	Frequenza	Percentuale	Frequenza	Percentuale
Proseguito gli studi nel sistema scolastico	0	0,00%	2	25,00%
Proseguito gli studi nella formazione professionale	0	0,00%	2	25,00%
Trovato un'occupazione	3	75,00%	3	37,50%
Non lavora non studia	1	25,00%	0	0,00%
Servizio Civile	0	0,00%	0	0,00%
Tirocinio extracurricolare	0	0,00%	0	0,00%
Tirocinio inserimento lavorativo	0	0,00%	0	0,00%
Altro	0	0,00%	1	12,50%
Conseguimento patente di guida	0	0,00%	0	0,00%
TOTALE	4	100,00%	8	100,00%

PERUGIA		
ATTUALMENTE COSA FAI - RISTORAZIONE	Frequenza	Percentuale
Proseguito gli studi nel sistema scolastico	1	33,33%
Proseguito gli studi nella formazione professionale	0	0,00%
Trovato un'occupazione	1	33,33%
Non lavora non studia	1	33,33%
Servizio Civile	0	0,00%
Tirocinio extracurriculare	0	0,00%
Tirocinio inserimento lavorativo	0	0,00%
Altro	0	0,00%
Conseguimento patente di guida	0	0,00%
TOTALE	3	100,00%

PERUGIA		4 anno	
ATTUALMENTE COSA FAI – RISTORAZIONE	Frequenza	Percentuale	
Proseguito gli studi nel sistema scolastico	1	33,33%	
Proseguito gli studi nella formazione professionale	0	0,00%	
Trovato un'occupazione	1	33,33%	
Non lavora non studia	1	33,33%	
Servizio Civile	0	0,00%	
Tirocinio extracurriculare	0	0,00%	
Tirocinio inserimento lavorativo	0	0,00%	
Altro	0	0,00%	
Conseguimento patente di guida	0	0,00%	
TOTALE	3	100,00%	

PERUGIA		
ATTUALMENTE COSA FAI – AUTOMOTIVE	Frequenza	Percentuale
Proseguito gli studi nel sistema scolastico	0	0,00%
Proseguito gli studi nella formazione professionale	3	33,33%
Trovato un'occupazione	6	66,67%
Non lavora non studia	0	0,00%
Servizio Civile	0	0,00%
Tirocinio extracurriculare	0	0,00%
Tirocinio inserimento lavorativo	0	0,00%
Altro	0	0,00%
Conseguimento patente di guida	0	0,00%
TOTALE	9	100,00%

PERUGIA	3 anno		4 anno	
ATTUALMENTE COSA FAI – AUTOMOTIVE	Frequenza	Percentuale	Frequenza	Percentuale
Proseguito gli studi nel sistema scolastico	0	0,00%	0	0,00%
Proseguito gli studi nella formazione professionale	3	37,50%	0	0,00%
Trovato un'occupazione	5	62,50%	1	100,00%
Non lavora non studia	0	0,00%	0	0,00%
Servizio Civile	0	0,00%	0	0,00%
Tirocinio extracurriculare	0	0,00%	0	0,00%
Tirocinio inserimento lavorativo	0	0,00%	0	0,00%
Altro	0	0,00%	0	0,00%
Conseguimento patente di guida	0	0,00%	0	0,00%
TOTALE	8	100,00%	1	100,00%

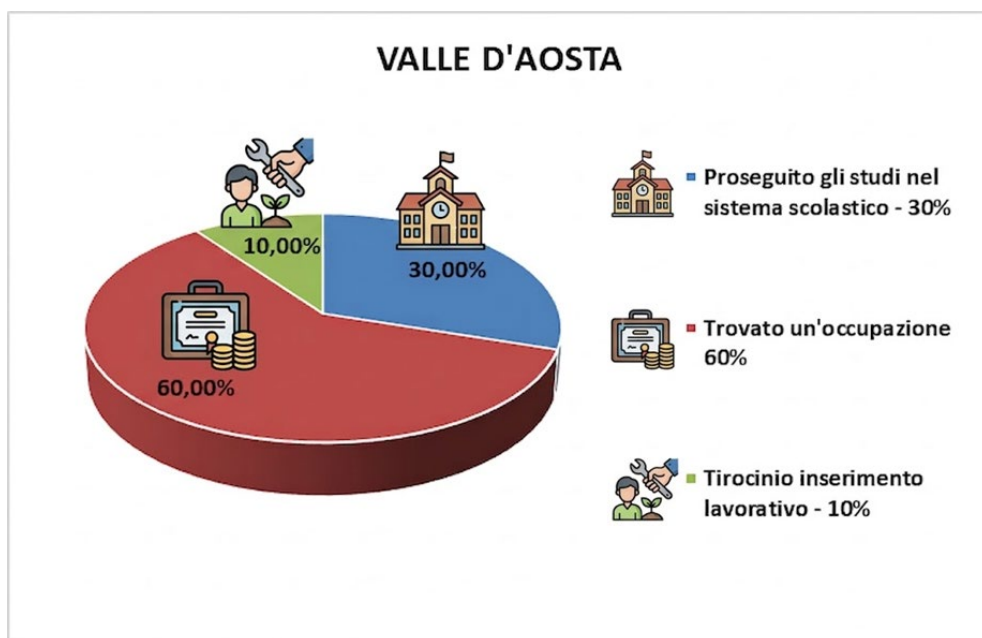
PERUGIA		
ATTUALMENTE COSA FAI - ENERGIA	Frequenza	Percentuale
Proseguito gli studi nel sistema scolastico	0	0,00%
Proseguito gli studi nella formazione professionale	3	50,00%
Trovato un'occupazione	3	50,00%
Non lavora non studia	0	0,00%
Servizio Civile	0	0,00%
Tirocinio extracurriculare	0	0,00%
Tirocinio inserimento lavorativo	0	0,00%
Altro	0	0,00%
Conseguimento patente di guida	0	0,00%
TOTALE	6	100,00%

PERUGIA	3 anno	
ATTUALMENTE COSA FAI - ENERGIA	Frequenza	Percentuale
Proseguito gli studi nel sistema scolastico	0	0,00%
Proseguito gli studi nella formazione professionale	3	50,00%
Trovato un'occupazione	3	50,00%
Non lavora non studia	0	0,00%
Servizio Civile	0	0,00%
Tirocinio extracurriculare	0	0,00%
Tirocinio inserimento lavorativo	0	0,00%
Altro	0	0,00%
Conseguimento patente di guida	0	0,00%
TOTALE	6	100,00%

VALLE D'AOSTA



VALLE D'AOSTA		
ATTUALMENTE COSA FAI	Frequenza	Percentuale
Proseguito gli studi nel sistema scolastico	3	30,00%
Proseguito gli studi nella formazione professionale	0	0,00%
Trovato un'occupazione	6	60,00%
Non lavora non studia	0	0,00%
Servizio Civile	0	0,00%
Tirocinio extracurricolare	0	0,00%
Tirocinio inserimento lavorativo	1	10,00%
Altro	0	0,00%
Conseguimento patente di guida	0	0,00%
TOTALE	10	100,00%



VALLE D'AOSTA	3 anno	
ATTUALMENTE COSA FAI	Frequenza	Percentuale
Proseguito gli studi nel sistema scolastico	3	30,00%
Proseguito gli studi nella formazione professionale	0	0,00%
Trovato un'occupazione	6	60,00%
Non lavora non studia	0	0,00%
Servizio Civile	0	0,00%
Tirocinio extracurriculare	0	0,00%
Tirocinio inserimento lavorativo	1	10,00%
Altro	0	0,00%
Conseguimento patente di guida	0	0,00%
TOTALE	10	100,00%

VALLE D'AOSTA		
ATTUALMENTE COSA FAI – AUTOMOTIVE	Frequenza	Percentuale
Proseguito gli studi nel sistema scolastico	3	30,00%
Proseguito gli studi nella formazione professionale	0	0,00%
Trovato un'occupazione	6	60,00%
Non lavora non studia	0	0,00%
Servizio Civile	0	0,00%
Tirocinio extracurriculare	0	0,00%
Tirocinio inserimento lavorativo	1	10,00%
Altro	0	0,00%
Conseguimento patente di guida	0	0,00%
TOTALE	10	100,00%

VALLE D'AOSTA	3 anno	
ATTUALMENTE COSA FAI – AUTOMOTIVE	Frequenza	Percentuale
Proseguito gli studi nel sistema scolastico	3	30,00%
Proseguito gli studi nella formazione professionale	0	0,00%
Trovato un'occupazione	6	60,00%
Non lavora non studia	0	0,00%
Servizio Civile	0	0,00%
Tirocinio extracurriculare	0	0,00%
Tirocinio inserimento lavorativo	1	10,00%
Altro	0	0,00%
Conseguimento patente di guida	0	0,00%
TOTALE	10	100,00%

CFP CHÂTILLON

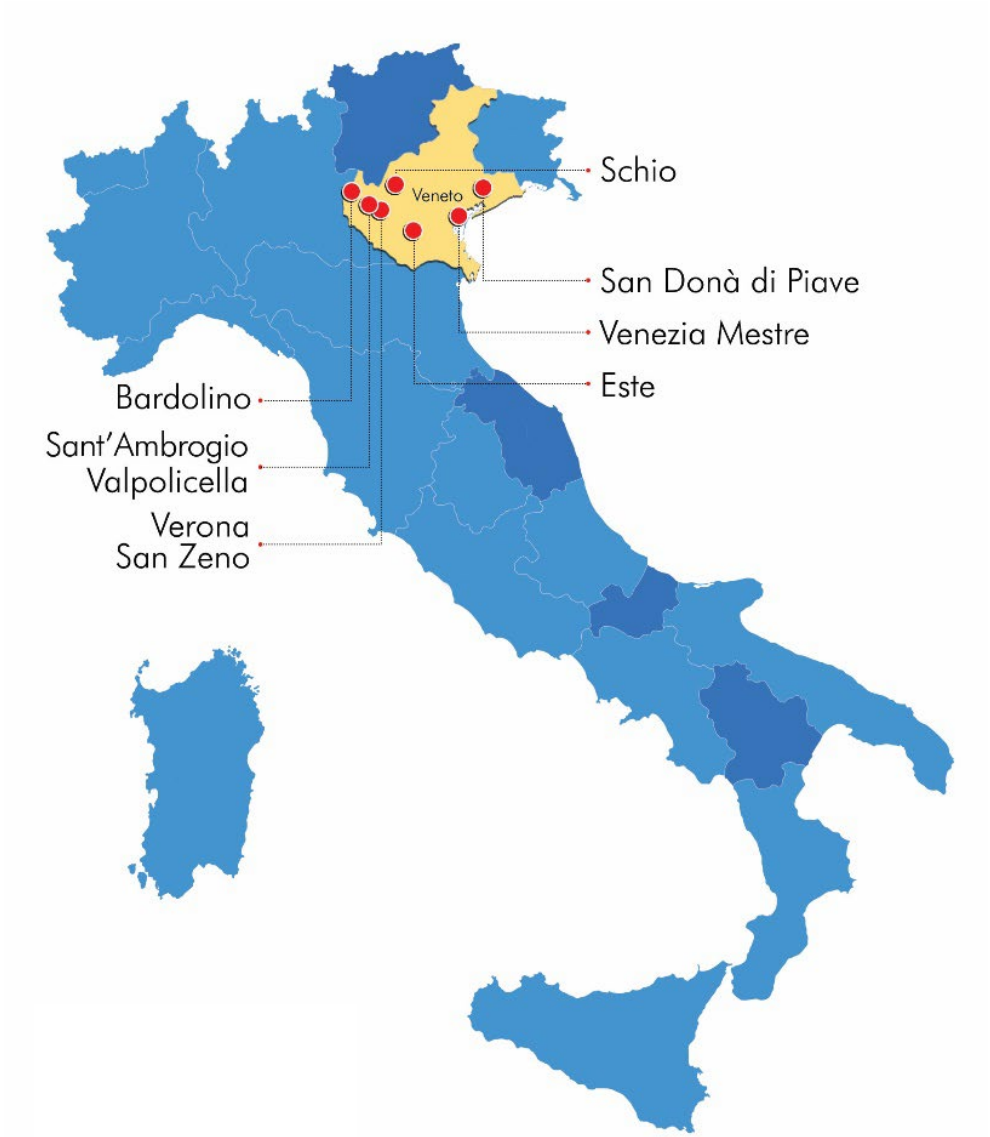
CHÂTILLON		
ATTUALMENTE COSA FAI	Frequenza	Percentuale
Proseguito gli studi nel sistema scolastico	3	30,00%
Proseguito gli studi nella formazione professionale	0	0,00%
Trovato un'occupazione	6	60,00%
Non lavora non studia	0	0,00%
Servizio Civile	0	0,00%
Tirocinio extracurricolare	0	0,00%
Tirocinio inserimento lavorativo	1	10,00%
Altro	0	0,00%
Conseguimento patente di guida	0	0,00%
TOTALE	10	100,00%

CHÂTILLON		
	3 anno	
ATTUALMENTE COSA FAI	Frequenza	Percentuale
Proseguito gli studi nel sistema scolastico	3	30,00%
Proseguito gli studi nella formazione professionale	0	0,00%
Trovato un'occupazione	6	60,00%
Non lavora non studia	0	0,00%
Servizio Civile	0	0,00%
Tirocinio extracurricolare	0	0,00%
Tirocinio inserimento lavorativo	1	10,00%
Altro	0	0,00%
Conseguimento patente di guida	0	0,00%
TOTALE	10	100,00%

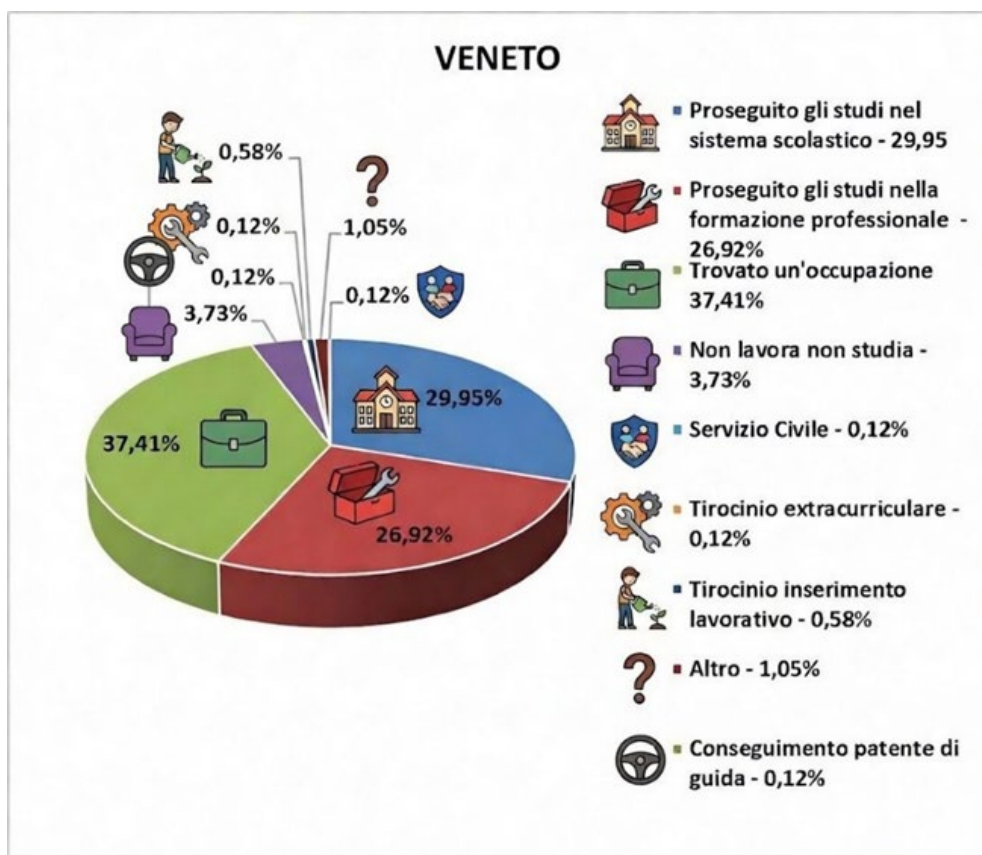
CHÂTILLON		
ATTUALMENTE COSA FAI – AUTOMOTIVE	Frequenza	Percentuale
Proseguito gli studi nel sistema scolastico	3	30,00%
Proseguito gli studi nella formazione professionale	0	0,00%
Trovato un'occupazione	6	60,00%
Non lavora non studia	0	0,00%
Servizio Civile	0	0,00%
Tirocinio extracurricolare	0	0,00%
Tirocinio inserimento lavorativo	1	10,00%
Altro	0	0,00%
Conseguimento patente di guida	0	0,00%
TOTALE	10	100,00%

CHÂTILLON	3 anno	
ATTUALMENTE COSA FAI – AUTOMOTIVE	Frequenza	Percentuale
Proseguito gli studi nel sistema scolastico	3	30,00%
Proseguito gli studi nella formazione professionale	0	0,00%
Trovato un'occupazione	6	60,00%
Non lavora non studia	0	0,00%
Servizio Civile	0	0,00%
Tirocinio extracurricolare	0	0,00%
Tirocinio inserimento lavorativo	1	10,00%
Altro	0	0,00%
Conseguimento patente di guida	0	0,00%
TOTALE	10	100,00%

VENETO



VENETO		
ATTUALMENTE COSA FAI	Frequenza	Percentuale
Proseguito gli studi nel sistema scolastico	257	29,95%
Proseguito gli studi nella formazione professionale	231	26,92%
Trovato un'occupazione	321	37,41%
Non lavora non studia	32	3,73%
Servizio Civile	1	0,12%
Tirocinio extracurriculare	1	0,12%
Tirocinio inserimento lavorativo	5	0,58%
Altro	9	1,05%
Conseguimento patente di guida	1	0,12%
TOTALE	858	100,00%



VENETO	3 anno		4 anno	
ATTUALMENTE COSA FAI	Frequenza	Percentuale	Frequenza	Percentuale
Proseguito gli studi nel sistema scolastico	235	35,93%	22	10,78%
Proseguito gli studi nella formazione professionale	199	30,43%	32	15,69%
Trovato un'occupazione	186	28,44%	135	66,18%
Non lavora non studia	24	3,67%	8	3,92%
Servizio Civile	0	0,00%	1	0,49%
Tirocinio extracurriculare	1	0,15%	0	0,00%
Tirocinio inserimento lavorativo	4	0,61%	1	0,49%
Altro	4	0,61%	5	2,45%
Conseguimento patente di guida	1	0,15%	0	0,00%
TOTALE	654	100,00%	204	100,00%

VENETO	Frequenza	Percentuale
ATTUALMENTE COSA FAI – ALTRO		
Proseguito gli studi nel sistema scolastico	7	10,77%
Proseguito gli studi nella formazione professionale	28	43,08%
Trovato un'occupazione	22	33,85%
Non lavora non studia	5	7,69%
Servizio Civile	0	0,00%
Tirocinio extracurriculare	0	0,00%
Tirocinio inserimento lavorativo	2	3,08%
Altro	1	1,54%
Conseguimento patente di guida	0	0,00%
TOTALE	65	100,00%

VENETO	3 anno		4 anno	
ATTUALMENTE COSA FAI – ALTRO	Frequenza	Percentuale	Frequenza	Percentuale
Proseguito gli studi nel sistema scolastico	6	13,64%	1	4,76%
Proseguito gli studi nella formazione professionale	18	40,91%	10	47,62%
Trovato un'occupazione	14	31,82%	8	38,10%
Non lavora non studia	3	6,82%	2	9,52%
Servizio Civile	0	0,00%	0	0,00%
Tirocinio extracurriculare	0	0,00%	0	0,00%
Tirocinio inserimento lavorativo	2	4,55%	0	0,00%
Altro	1	2,27%	0	0,00%
Conseguimento patente di guida	0	0,00%	0	0,00%
TOTALE	44	100,00%	21	100,00%

VENETO		
ATTUALMENTE COSA FAI – ELETTRICO	Frequenza	Percentuale
Proseguito gli studi nel sistema scolastico	65	35,14%
Proseguito gli studi nella formazione professionale	39	21,08%
Trovato un'occupazione	72	38,92%
Non lavora non studia	6	3,24%
Servizio Civile	0	0,00%
Tirocinio extracurriculare	0	0,00%
Tirocinio inserimento lavorativo	0	0,00%
Altro	2	1,08%
Conseguimento patente di guida	1	0,54%
TOTALE	185	100,00%

VENETO	3 anno		4 anno	
	Frequenza	Percentuale	Frequenza	Percentuale
Proseguito gli studi nel sistema scolastico	62	40,26%	3	9,68%
Proseguito gli studi nella formazione professionale	39	25,32%	0	0,00%
Trovato un'occupazione	46	29,87%	26	83,87%
Non lavora non studia	5	3,25%	1	3,23%
Servizio Civile	0	0,00%	0	0,00%
Tirocinio extracurriculare	0	0,00%	0	0,00%
Tirocinio inserimento lavorativo	0	0,00%	0	0,00%
Altro	1	0,65%	1	3,23%
Conseguimento patente di guida	1	0,65%	0	0,00%
TOTALE	154	100,00%	31	100,00%

VENETO		
ATTUALMENTE COSA FAI - MECCANICA INDUSTRIALE	Frequenza	Percentuale
Proseguito gli studi nel sistema scolastico	53	23,04%
Proseguito gli studi nella formazione professionale	50	21,74%
Trovato un'occupazione	115	50,00%
Non lavora non studia	7	3,04%
Servizio Civile	0	0,00%
Tirocinio extracurriculare	0	0,00%
Tirocinio inserimento lavorativo	2	0,87%
Altro	3	1,30%
Conseguimento patente di guida	0	0,00%
TOTALE	230	100,00%

VENETO	3 anno		4 anno	
ATTUALMENTE COSA FAI - MECCANICA INDUSTRIALE	Frequenza	Percentuale	Frequenza	Percentuale
Proseguito gli studi nel sistema scolastico	46	27,71%	7	10,94%
Proseguito gli studi nella formazione professionale	45	27,11%	5	7,81%
Trovato un'occupazione	67	40,36%	48	75,00%
Non lavora non studia	6	3,61%	1	1,56%
Servizio Civile	0	0,00%	0	0,00%
Tirocinio extracurriculare	0	0,00%	0	0,00%
Tirocinio inserimento lavorativo	2	1,20%	0	0,00%
Altro	0	0,00%	3	4,69%
Conseguimento patente di guida	0	0,00%	0	0,00%
TOTALE	166	100,00%	64	100,00%

VENETO	Frequenza	Percentuale
ATTUALMENTE COSA FAI – AUTOMOTIVE		
Proseguito gli studi nel sistema scolastico	19	30,65%
Proseguito gli studi nella formazione professionale	14	22,58%
Trovato un'occupazione	27	43,55%
Non lavora non studia	0	0,00%
Servizio Civile	0	0,00%
Tirocinio extracurriculare	0	0,00%
Tirocinio inserimento lavorativo	0	0,00%
Altro	2	3,23%
Conseguimento patente di guida	0	0,00%
TOTALE	62	100,00%

VENETO	3 anno		4 anno	
ATTUALMENTE COSA FAI – AUTOMOTIVE	Frequenza	Percentuale	Frequenza	Percentuale
Proseguito gli studi nel sistema scolastico	17	34,00%	2	16,67%
Proseguito gli studi nella formazione professionale	14	28,00%	0	0,00%
Trovato un'occupazione	17	34,00%	10	83,33%
Non lavora non studia	0	0,00%	0	0,00%
Servizio Civile	0	0,00%	0	0,00%
Tirocinio extracurriculare	0	0,00%	0	0,00%
Tirocinio inserimento lavorativo	0	0,00%	0	0,00%
Altro	2	4,00%	0	0,00%
Conseguimento patente di guida	0	0,00%	0	0,00%
TOTALE	50	100,00%	12	100,00%

VENETO		
ATTUALMENTE COSA FAI – ENERGIA	Frequenza	Percentuale
Proseguito gli studi nel sistema scolastico	11	22,00%
Proseguito gli studi nella formazione professionale	12	24,00%
Trovato un'occupazione	22	44,00%
Non lavora non studia	4	8,00%
Servizio Civile	0	0,00%
Tirocinio extracurriculare	0	0,00%
Tirocinio inserimento lavorativo	1	2,00%
Altro	0	0,00%
Conseguimento patente di guida	0	0,00%
TOTALE	50	100,00%

VENETO	3 anno		4 anno	
	Frequenza	Percentuale	Frequenza	Percentuale
Proseguito gli studi nel sistema scolastico	11	29,73%	0	0,00%
Proseguito gli studi nella formazione professionale	9	24,32%	3	23,08%
Trovato un'occupazione	14	37,84%	8	61,54%
Non lavora non studia	3	8,11%	1	7,69%
Servizio Civile	0	0,00%	0	0,00%
Tirocinio extracurriculare	0	0,00%	0	0,00%
Tirocinio inserimento lavorativo	0	0,00%	1	7,69%
Altro	0	0,00%	0	0,00%
Conseguimento patente di guida	0	0,00%	0	0,00%
TOTALE	37	100,00%	13	100,00%

VENETO		
ATTUALMENTE COSA FAI – GRAFICA	Frequenza	Percentuale
Proseguito gli studi nel sistema scolastico	99	50,77%
Proseguito gli studi nella formazione professionale	61	31,28%
Trovato un'occupazione	29	14,87%
Non lavora non studia	5	2,56%
Servizio Civile	0	0,00%
Tirocinio extracurriculare	0	0,00%
Tirocinio inserimento lavorativo	0	0,00%
Altro	1	0,51%
Conseguimento patente di guida	0	0,00%
TOTALE	195	100,00%

VENETO	3 anno		4 anno	
	ATTUALMENTE COSA FAI – GRAFICA	Frequenza	Percentuale	Frequenza
Proseguito gli studi nel sistema scolastico	92	60,13%	7	16,67%
Proseguito gli studi nella formazione professionale	49	32,03%	12	28,57%
Trovato un'occupazione	8	5,23%	21	50,00%
Non lavora non studia	4	2,61%	1	2,38%
Servizio Civile	0	0,00%	0	0,00%
Tirocinio extracurriculare	0	0,00%	0	0,00%
Tirocinio inserimento lavorativo	0	0,00%	0	0,00%
Altro	0	0,00%	1	2,38%
Conseguimento patente di guida	0	0,00%	0	0,00%
TOTALE	153	100,00%	42	100,00%

VENETO			
ATTUALMENTE COSA FAI - RISTORAZIONE	Frequenza	Percentuale	
Proseguito gli studi nel sistema scolastico	3	4,23%	
Proseguito gli studi nella formazione professionale	27	38,03%	
Trovato un'occupazione	34	47,89%	
Non lavora non studia	5	7,04%	
Servizio Civile	1	1,41%	
Tirocinio extracurriculare	1	1,41%	
Tirocinio inserimento lavorativo	0	0,00%	
Altro	0	0,00%	
Conseguimento patente di guida	0	0,00%	
TOTALE	71	100,00%	

VENETO	3 anno		4 anno	
	ATTUALMENTE COSA FAI - RISTORAZIONE	Frequenza	Percentuale	Frequenza
Proseguito gli studi nel sistema scolastico	1	2,00%	2	9,52%
Proseguito gli studi nella formazione professionale	25	50,00%	2	9,52%
Trovato un'occupazione	20	40,00%	14	66,67%
Non lavora non studia	3	6,00%	2	9,52%
Servizio Civile	0	0,00%	1	4,76%
Tirocinio extracurriculare	1	2,00%	0	0,00%
Tirocinio inserimento lavorativo	0	0,00%	0	0,00%
Altro	0	0,00%	0	0,00%
Conseguimento patente di guida	0	0,00%	0	0,00%
TOTALE	50	100,00%	21	100,00%

SFP BARDOLINO

BARDOLINO		
ATTUALMENTE COSA FAI	Frequenza	Percentuale
Proseguito gli studi nel sistema scolastico	4	5,97%
Proseguito gli studi nella formazione professionale	21	31,34%
Trovato un'occupazione	40	59,70%
Non lavora non studia	2	2,99%
Servizio Civile	0	0,00%
Tirocinio extracurricolare	0	0,00%
Tirocinio inserimento lavorativo	0	0,00%
Altro	0	0,00%
Conseguimento patente di guida	0	0,00%
TOTALE	67	100,00%

BARDOLINO	3 anno		4 anno	
	Frequenza	Percentuale	Frequenza	Percentuale
Proseguito gli studi nel sistema scolastico	2	3,92%	2	12,50%
Proseguito gli studi nella formazione professionale	21	41,18%	0	0,00%
Trovato un'occupazione	26	50,98%	14	87,50%
Non lavora non studia	2	3,92%	0	0,00%
Servizio Civile	0	0,00%	0	0,00%
Tirocinio extracurricolare	0	0,00%	0	0,00%
Tirocinio inserimento lavorativo	0	0,00%	0	0,00%
Altro	0	0,00%	0	0,00%
Conseguimento patente di guida	0	0,00%	0	0,00%
TOTALE	51	100,00%	16	100,00%

BARDOLINO		
ATTUALMENTE COSA FAI – RISTORAZIONE	Frequenza	Percentuale
Proseguito gli studi nel sistema scolastico	0	0,00%
Proseguito gli studi nella formazione professionale	8	42,11%
Trovato un'occupazione	10	52,63%
Non lavora non studia	1	5,26%
Servizio Civile	0	0,00%
Tirocinio extracurricolare	0	0,00%
Tirocinio inserimento lavorativo	0	0,00%
Altro	0	0,00%
Conseguimento patente di guida	0	0,00%
TOTALE	19	100,00%

BARDOLINO	3 anno		4 anno	
ATTUALMENTE COSA FAI – RISTORAZIONE	Frequenza	Percentuale	Frequenza	Percentuale
Proseguito gli studi nel sistema scolastico	0	0,00%	0	0,00%
Proseguito gli studi nella formazione professionale	8	50,00%	0	0,00%
Trovato un'occupazione	7	43,75%	3	100,00%
Non lavora non studia	1	6,25%	0	0,00%
Servizio Civile	0	0,00%	0	0,00%
Tirocinio extracurriculare	0	0,00%	0	0,00%
Tirocinio inserimento lavorativo	0	0,00%	0	0,00%
Altro	0	0,00%	0	0,00%
Conseguimento patente di guida	0	0,00%	0	0,00%
TOTALE	16	100,00%	3	100,00%

BARDOLINO	Frequenza	Percentuale
ATTUALMENTE COSA FAI – ELETTRICO		
Proseguito gli studi nel sistema scolastico	2	7,41%
Proseguito gli studi nella formazione professionale	8	29,63%
Trovato un'occupazione	17	62,96%
Non lavora non studia	0	0,00%
Servizio Civile	0	0,00%
Tirocinio extracurriculare	0	0,00%
Tirocinio inserimento lavorativo	0	0,00%
Altro	0	0,00%
Conseguimento patente di guida	0	0,00%
TOTALE	27	100,00%

BARDOLINO	3 anno		4 anno	
ATTUALMENTE COSA FAI – ELETTRICO	Frequenza	Percentuale	Frequenza	Percentuale
Proseguito gli studi nel sistema scolastico	1	5,26%	1	12,50%
Proseguito gli studi nella formazione professionale	8	42,11%	0	0,00%
Trovato un'occupazione	10	52,63%	7	87,50%
Non lavora non studia	0	0,00%	0	0,00%
Servizio Civile	0	0,00%	0	0,00%
Tirocinio extracurriculare	0	0,00%	0	0,00%
Tirocinio inserimento lavorativo	0	0,00%	0	0,00%
Altro	0	0,00%	0	0,00%
Conseguimento patente di guida	0	0,00%	0	0,00%
TOTALE	19	100,00%	8	100,00%

BARDOLINO		
ATTUALMENTE COSA FAI - MECCANICA INDUSTRIALE	Frequenza	Percentuale
Proseguito gli studi nel sistema scolastico	2	9,52%
Proseguito gli studi nella formazione professionale	5	23,81%
Trovato un'occupazione	13	61,90%
Non lavora non studia	1	4,76%
Servizio Civile	0	0,00%
Tirocinio extracurriculare	0	0,00%
Tirocinio inserimento lavorativo	0	0,00%
Altro	0	0,00%
Conseguimento patente di guida	0	0,00%
TOTALE	21	100,00%

BARDOLINO	3 anno		4 anno	
ATTUALMENTE COSA FAI - MECCANICA INDUSTRIALE	Frequenza	Percentuale	Frequenza	Percentuale
Proseguito gli studi nel sistema scolastico	1	6,25%	1	20,00%
Proseguito gli studi nella formazione professionale	5	31,25%	0	0,00%
Trovato un'occupazione	9	56,25%	4	80,00%
Non lavora non studia	1	6,25%	0	0,00%
Servizio Civile	0	0,00%	0	0,00%
Tirocinio extracurriculare	0	0,00%	0	0,00%
Tirocinio inserimento lavorativo	0	0,00%	0	0,00%
Altro	0	0,00%	0	0,00%
Conseguimento patente di guida	0	0,00%	0	0,00%
TOTALE	16	100,00%	5	100,00%

SFP ESTE

ESTE		
ATTUALMENTE COSA FAI	Frequenza	Percentuale
Proseguito gli studi nel sistema scolastico	18	13,14%
Proseguito gli studi nella formazione professionale	51	37,23%
Trovato un'occupazione	53	38,69%
Non lavora non studia	10	7,30%
Servizio Civile	1	0,73%
Tirocinio extracurriculare	1	0,73%
Tirocinio inserimento lavorativo	0	0,00%
Altro	2	1,46%
Conseguimento patente di guida	1	0,73%
TOTALE	137	100,00%

ESTE	3 anno		4 anno	
	Frequenza	Percentuale	Frequenza	Percentuale
Proseguito gli studi nel sistema scolastico	7	7,61%	11	24,44%
Proseguito gli studi nella formazione professionale	48	52,17%	3	6,67%
Trovato un'occupazione	28	30,43%	25	55,56%
Non lavora non studia	6	6,52%	4	8,89%
Servizio Civile	0	0,00%	1	2,22%
Tirocinio extracurriculare	1	1,09%	0	0,00%
Tirocinio inserimento lavorativo	0	0,00%	0	0,00%
Altro	1	1,09%	1	2,22%
Conseguimento patente di guida	1	1,09%	0	0,00%
TOTALE	92	100,00%	45	100,00%

ESTE		
ATTUALMENTE COSA FAI – ELETTRICO	Frequenza	Percentuale
Proseguito gli studi nel sistema scolastico	4	19,05%
Proseguito gli studi nella formazione professionale	8	38,10%
Trovato un'occupazione	6	28,57%
Non lavora non studia	1	4,76%
Servizio Civile	0	0,00%
Tirocinio extracurriculare	0	0,00%
Tirocinio inserimento lavorativo	0	0,00%
Altro	1	4,76%
Conseguimento patente di guida	1	4,76%
TOTALE	21	100,00%

ESTE	3 anno	
ATTUALMENTE COSA FAI – ELETTRICO	Frequenza	Percentuale
Proseguito gli studi nel sistema scolastico	4	19,05%
Proseguito gli studi nella formazione professionale	8	38,10%
Trovato un'occupazione	6	28,57%
Non lavora non studia	1	4,76%
Servizio Civile	0	0,00%
Tirocinio extracurriculare	0	0,00%
Tirocinio inserimento lavorativo	0	0,00%
Altro	1	4,76%
Conseguimento patente di guida	1	4,76%
TOTALE	21	100,00%

ESTE		
ATTUALMENTE COSA FAI - MECCANICA INDUSTRIALE	Frequenza	Percentuale
Proseguito gli studi nel sistema scolastico	6	18,75%
Proseguito gli studi nella formazione professionale	7	21,88%
Trovato un'occupazione	17	53,13%
Non lavora non studia	1	3,13%
Servizio Civile	0	0,00%
Tirocinio extracurriculare	0	0,00%
Tirocinio inserimento lavorativo	0	0,00%
Altro	1	3,13%
Conseguimento patente di guida	0	0,00%
TOTALE	32	100,00%

ESTE	3 anno		4 anno	
ATTUALMENTE COSA FAI - MECCANICA INDUSTRIALE	Frequenza	Percentuale	Frequenza	Percentuale
Proseguito gli studi nel sistema scolastico	1	6,67%	5	29,41%
Proseguito gli studi nella formazione professionale	7	46,67%	0	0,00%
Trovato un'occupazione	7	46,67%	10	58,82%
Non lavora non studia	0	0,00%	1	5,88%
Servizio Civile	0	0,00%	0	0,00%
Tirocinio extracurriculare	0	0,00%	0	0,00%
Tirocinio inserimento lavorativo	0	0,00%	0	0,00%
Altro	0	0,00%	1	5,88%
Conseguimento patente di guida	0	0,00%	0	0,00%
TOTALE	15	100,00%	17	100,00%

ESTE		
ATTUALMENTE COSA FAI - RISTORAZIONE	Frequenza	Percentuale
Proseguito gli studi nel sistema scolastico	3	5,77%
Proseguito gli studi nella formazione professionale	19	36,54%
Trovato un'occupazione	24	46,15%
Non lavora non studia	4	7,69%
Servizio Civile	1	1,92%
Tirocinio extracurriculare	1	1,92%
Tirocinio inserimento lavorativo	0	0,00%
Altro	0	0,00%
Conseguimento patente di guida	0	0,00%
TOTALE	52	100,00%

ESTE	3 anno		4 anno	
	Frequenza	Percentuale	Frequenza	Percentuale
Proseguito gli studi nel sistema scolastico	1	2,94%	2	11,11%
Proseguito gli studi nella formazione professionale	17	50,00%	2	11,11%
Trovato un'occupazione	13	38,24%	11	61,11%
Non lavora non studia	2	5,88%	2	11,11%
Servizio Civile	0	0,00%	1	5,56%
Tirocinio extracurriculare	1	2,94%	0	0,00%
Tirocinio inserimento lavorativo	0	0,00%	0	0,00%
Altro	0	0,00%	0	0,00%
Conseguimento patente di guida	0	0,00%	0	0,00%
TOTALE	34	100,00%	18	100,00%

ESTE		
ATTUALMENTE COSA FAI – GRAFICA	Frequenza	Percentuale
Proseguito gli studi nel sistema scolastico	5	15,63%
Proseguito gli studi nella formazione professionale	17	53,13%
Trovato un'occupazione	6	18,75%
Non lavora non studia	4	12,50%
Servizio Civile	0	0,00%
Tirocinio extracurriculare	0	0,00%
Tirocinio inserimento lavorativo	0	0,00%
Altro	0	0,00%
Conseguimento patente di guida	0	0,00%
TOTALE	32	100,00%

ESTE	3 anno		4 anno	
ATTUALMENTE COSA FAI – GRAFICA	Frequenza	Percentuale	Frequenza	Percentuale
Proseguito gli studi nel sistema scolastico	1	4,55%	4	40,00%
Proseguito gli studi nella formazione professionale	16	72,73%	1	10,00%
Trovato un'occupazione	2	9,09%	4	40,00%
Non lavora non studia	3	13,64%	1	10,00%
Servizio Civile	0	0,00%	0	0,00%
Tirocinio extracurricolare	0	0,00%	0	0,00%
Tirocinio inserimento lavorativo	0	0,00%	0	0,00%
Altro	0	0,00%	0	0,00%
Conseguimento patente di guida	0	0,00%	0	0,00%
TOTALE	22	100,00%	10	100,00%

SFP SAN DONÀ DI PIAVE

SAN DONA DI PIAVE		
ATTUALMENTE COSA FAI	Frequenza	Percentuale
Proseguito gli studi nel sistema scolastico	27	19,57%
Proseguito gli studi nella formazione professionale	40	28,99%
Trovato un'occupazione	66	47,83%
Non lavora non studia	2	1,45%
Servizio Civile	0	0,00%
Tirocinio extracurriculare	0	0,00%
Tirocinio inserimento lavorativo	0	0,00%
Altro	3	2,17%
Conseguimento patente di guida	0	0,00%
TOTALE	138	100,00%

SAN DONA DI PIAVE	3 anno		4 anno	
	Frequenza	Percentuale	Frequenza	Percentuale
Proseguito gli studi nel sistema scolastico	23	22,55%	4	11,11%
Proseguito gli studi nella formazione professionale	32	31,37%	8	22,22%
Trovato un'occupazione	43	42,16%	23	63,89%
Non lavora non studia	2	1,96%	0	0,00%
Servizio Civile	0	0,00%	0	0,00%
Tirocinio extracurriculare	0	0,00%	0	0,00%
Tirocinio inserimento lavorativo	0	0,00%	0	0,00%
Altro	2	1,96%	1	2,78%
Conseguimento patente di guida	0	0,00%	0	0,00%
TOTALE	102	100,00%	36	100,00%

SAN DONA DI PIAVE		
ATTUALMENTE COSA FAI – AUTOMOTIVE	Frequenza	Percentuale
Proseguito gli studi nel sistema scolastico	6	14,63%
Proseguito gli studi nella formazione professionale	12	29,27%
Trovato un'occupazione	21	51,22%
Non lavora non studia	0	0,00%
Servizio Civile	0	0,00%
Tirocinio extracurriculare	0	0,00%
Tirocinio inserimento lavorativo	0	0,00%
Altro	2	4,88%
Conseguimento patente di guida	0	0,00%
TOTALE	41	100,00%

SAN DONA DI PIAVE	3 anno		4 anno	
ATTUALMENTE COSA FAI – AUTOMOTIVE	Frequenza	Percentuale	Frequenza	Percentuale
Proseguito gli studi nel sistema scolastico	4	13,79%	2	16,67%
Proseguito gli studi nella formazione professionale	12	41,38%	0	0,00%
Trovato un'occupazione	11	37,93%	10	83,33%
Non lavora non studia	0	0,00%	0	0,00%
Servizio Civile	0	0,00%	0	0,00%
Tirocinio extracurriculare	0	0,00%	0	0,00%
Tirocinio inserimento lavorativo	0	0,00%	0	0,00%
Altro	2	6,90%	0	0,00%
Conseguimento patente di guida	0	0,00%	0	0,00%
TOTALE	29	100,00%	12	100,00%

SAN DONA DI PIAVE			
ATTUALMENTE COSA FAI – ELETTRICO	Frequenza	Percentuale	
Proseguito gli studi nel sistema scolastico	12	54,55%	
Proseguito gli studi nella formazione professionale	1	4,55%	
Trovato un'occupazione	9	40,91%	
Non lavora non studia	0	0,00%	
Servizio Civile	0	0,00%	
Tirocinio extracurriculare	0	0,00%	
Tirocinio inserimento lavorativo	0	0,00%	
Altro	0	0,00%	
Conseguimento patente di guida	0	0,00%	
TOTALE	22	100,00%	

SAN DONA DI PIAVE	3 anno		4 anno	
ATTUALMENTE COSA FAI – ELETTRICO	Frequenza	Percentuale	Frequenza	Percentuale
Proseguito gli studi nel sistema scolastico	12	63,16%	0	0,00%
Proseguito gli studi nella formazione professionale	1	5,26%	0	0,00%
Trovato un'occupazione	6	31,58%	3	100,00%
Non lavora non studia	0	0,00%	0	0,00%
Servizio Civile	0	0,00%	0	0,00%
Tirocinio extracurriculare	0	0,00%	0	0,00%
Tirocinio inserimento lavorativo	0	0,00%	0	0,00%
Altro	0	0,00%	0	0,00%
Conseguimento patente di guida	0	0,00%	0	0,00%
TOTALE	19	100,00%	3	100,00%

SAN DONA DI PIAVE		
ATTUALMENTE COSA FAI - MECCANICA INDUSTRIALE	Frequenza	Percentuale
Proseguito gli studi nel sistema scolastico	3	12,50%
Proseguito gli studi nella formazione professionale	4	16,67%
Trovato un'occupazione	15	62,50%
Non lavora non studia	1	4,17%
Servizio Civile	0	0,00%
Tirocinio extracurricolare	0	0,00%
Tirocinio inserimento lavorativo	0	0,00%
Altro	1	4,17%
Conseguimento patente di guida	0	0,00%
TOTALE	24	100,00%

SAN DONA DI PIAVE	3 anno		4 anno	
	Frequenza	Percentuale	Frequenza	Percentuale
Proseguito gli studi nel sistema scolastico	2	11,11%	1	16,67%
Proseguito gli studi nella formazione professionale	4	22,22%	0	0,00%
Trovato un'occupazione	11	61,11%	4	66,67%
Non lavora non studia	1	5,56%	0	0,00%
Servizio Civile	0	0,00%	0	0,00%
Tirocinio extracurricolare	0	0,00%	0	0,00%
Tirocinio inserimento lavorativo	0	0,00%	0	0,00%
Altro	0	0,00%	1	16,67%
Conseguimento patente di guida	0	0,00%	0	0,00%
TOTALE	18	100,00%	6	100,00%

SAN DONA DI PIAVE		
ATTUALMENTE COSA FAI - ENERGIA	Frequenza	Percentuale
Proseguito gli studi nel sistema scolastico	1	5,56%
Proseguito gli studi nella formazione professionale	6	33,33%
Trovato un'occupazione	10	55,56%
Non lavora non studia	1	5,56%
Servizio Civile	0	0,00%
Tirocinio extracurricolare	0	0,00%
Tirocinio inserimento lavorativo	0	0,00%
Altro	0	0,00%
Conseguimento patente di guida	0	0,00%
TOTALE	18	100,00%

SAN DONA DI PIAVE ATTUALMENTE COSA FAI – ENERGIA	3 anno		4 anno	
	Frequenza	Percentuale	Frequenza	Percentuale
Proseguito gli studi nel sistema scolastico	1	6,25%	0	0,00%
Proseguito gli studi nella formazione professionale	6	37,50%	0	0,00%
Trovato un'occupazione	8	50,00%	2	100,00%
Non lavora non studia	1	6,25%	0	0,00%
Servizio Civile	0	0,00%	0	0,00%
Tirocinio extracurriculare	0	0,00%	0	0,00%
Tirocinio inserimento lavorativo	0	0,00%	0	0,00%
Altro	0	0,00%	0	0,00%
Conseguimento patente di guida	0	0,00%	0	0,00%
TOTALE	16	100,00%	2	100,00%

SAN DONA DI PIAVE				
ATTUALMENTE COSA FAI – ALTRO				
	Frequenza	Percentuale		
Proseguito gli studi nel sistema scolastico	5	15,15%		
Proseguito gli studi nella formazione professionale	17	51,52%		
Trovato un'occupazione	11	33,33%		
Non lavora non studia	0	0,00%		
Servizio Civile	0	0,00%		
Tirocinio extracurriculare	0	0,00%		
Tirocinio inserimento lavorativo	0	0,00%		
Altro	0	0,00%		
Conseguimento patente di guida	0	0,00%		
TOTALE	33	100,00%		

SAN DONA DI PIAVE ATTUALMENTE COSA FAI – ALTRO	3 anno		4 anno	
	Frequenza	Percentuale	Frequenza	Percentuale
Proseguito gli studi nel sistema scolastico	4	20,00%	1	7,69%
Proseguito gli studi nella formazione professionale	9	45,00%	8	61,54%
Trovato un'occupazione	7	35,00%	4	30,77%
Non lavora non studia	0	0,00%	0	0,00%
Servizio Civile	0	0,00%	0	0,00%
Tirocinio extracurriculare	0	0,00%	0	0,00%
Tirocinio inserimento lavorativo	0	0,00%	0	0,00%
Altro	0	0,00%	0	0,00%
Conseguimento patente di guida	0	0,00%	0	0,00%
TOTALE	20	100,00%	13	100,00%

SFP SANT'AMBROGIO VALPOLICELLA

SANT'AMBROGIO VALPOLICELLA		
ATTUALMENTE COSA FAI	Frequenza	Percentuale
Proseguito gli studi nel sistema scolastico	3	13,04%
Proseguito gli studi nella formazione professionale	3	13,04%
Trovato un'occupazione	14	60,87%
Non lavora non studia	2	8,70%
Servizio Civile	0	0,00%
Tirocinio extracurriculare	0	0,00%
Tirocinio inserimento lavorativo	0	0,00%
Altro	1	4,35%
Conseguimento patente di guida	0	0,00%
TOTALE	23	100,00%

SANT'AMBROGIO VALPOLICELLA	3 anno		4 anno	
	Frequenza	Percentuale	Frequenza	Percentuale
Proseguito gli studi nel sistema scolastico	3	30,00%	0	0,00%
Proseguito gli studi nella formazione professionale	0	0,00%	3	23,08%
Trovato un'occupazione	5	50,00%	9	69,23%
Non lavora non studia	2	20,00%	0	0,00%
Servizio Civile	0	0,00%	0	0,00%
Tirocinio extracurriculare	0	0,00%	0	0,00%
Tirocinio inserimento lavorativo	0	0,00%	0	0,00%
Altro	0	0,00%	1	7,69%
Conseguimento patente di guida	0	0,00%	0	0,00%
TOTALE	10	100,00%	13	100,00%

SANT'AMBROGIO VALPOLICELLA		
ATTUALMENTE COSA FAI - MECCANICA INDUSTRIALE	Frequenza	Percentuale
Proseguito gli studi nel sistema scolastico	3	13,04%
Proseguito gli studi nella formazione professionale	3	13,04%
Trovato un'occupazione	14	60,87%
Non lavora non studia	2	8,70%
Servizio Civile	0	0,00%
Tirocinio extracurriculare	0	0,00%
Tirocinio inserimento lavorativo	0	0,00%
Altro	1	4,35%
Conseguimento patente di guida	0	0,00%
TOTALE	23	100,00%

SANT'AMBROGIO VALPOLICELLA	3 anno		4 anno	
ATTUALMENTE COSA FAI - MECCANICA INDUSTRIALE	Frequenza	Percentuale	Frequenza	Percentuale
Proseguito gli studi nel sistema scolastico	3	30,00%	0	0,00%
Proseguito gli studi nella formazione professionale	0	0,00%	3	23,08%
Trovato un'occupazione	5	50,00%	9	69,23%
Non lavora non studia	2	20,00%	0	0,00%
Servizio Civile	0	0,00%	0	0,00%
Tirocinio extracurricolare	0	0,00%	0	0,00%
Tirocinio inserimento lavorativo	0	0,00%	0	0,00%
Altro	0	0,00%	1	7,69%
Conseguimento patente di guida	0	0,00%	0	0,00%
TOTALE	10	100,00%	13	100,00%

SFP SCHIO

SCHIO		
ATTUALMENTE COSA FAI	Frequenza	Percentuale
Proseguito gli studi nel sistema scolastico	9	11,84%
Proseguito gli studi nella formazione professionale	19	25,00%
Trovato un'occupazione	38	50,00%
Non lavora non studia	6	7,89%
Servizio Civile	0	0,00%
Tirocinio extracurriculare	0	0,00%
Tirocinio inserimento lavorativo	3	3,95%
Altro	1	1,32%
Conseguimento patente di guida	0	0,00%
TOTALE	76	100,00%

SCHIO	3 anno		4 anno	
	Frequenza	Percentuale	Frequenza	Percentuale
Proseguito gli studi nel sistema scolastico	7	12,73%	2	9,52%
Proseguito gli studi nella formazione professionale	17	30,91%	2	9,52%
Trovato un'occupazione	24	43,64%	14	66,67%
Non lavora non studia	3	5,45%	3	14,29%
Servizio Civile	0	0,00%	0	0,00%
Tirocinio extracurriculare	0	0,00%	0	0,00%
Tirocinio inserimento lavorativo	3	5,45%	0	0,00%
Altro	1	1,82%	0	0,00%
Conseguimento patente di guida	0	0,00%	0	0,00%
TOTALE	55	100,00%	21	100,00%

SCHIO		
ATTUALMENTE COSA FAI – ALTRO	Frequenza	Percentuale
Proseguito gli studi nel sistema scolastico	2	6,25%
Proseguito gli studi nella formazione professionale	11	34,38%
Trovato un'occupazione	11	34,38%
Non lavora non studia	5	15,63%
Servizio Civile	0	0,00%
Tirocinio extracurriculare	0	0,00%
Tirocinio inserimento lavorativo	2	6,25%
Altro	1	3,13%
Conseguimento patente di guida	0	0,00%
TOTALE	32	100,00%

SCHIO	3 anno		4 anno	
	Frequenza	Percentuale	Frequenza	Percentuale
ATTUALMENTE COSA FAI – ALTRO				
Proseguito gli studi nel sistema scolastico	2	8,33%	0	0,00%
Proseguito gli studi nella formazione professionale	9	37,50%	2	25,00%
Trovato un'occupazione	7	29,17%	4	50,00%
Non lavora non studia	3	12,50%	2	25,00%
Servizio Civile	0	0,00%	0	0,00%
Tirocinio extracurriculare	0	0,00%	0	0,00%
Tirocinio inserimento lavorativo	2	8,33%	0	0,00%
Altro	1	4,17%	0	0,00%
Conseguimento patente di guida	0	0,00%	0	0,00%
TOTALE	24	100,00%	8	100,00%

SCHIO			
ATTUALMENTE COSA FAI – ELETTRICO	Frequenza	Percentuale	
Proseguito gli studi nel sistema scolastico	4	13,33%	
Proseguito gli studi nella formazione professionale	5	16,67%	
Trovato un'occupazione	20	66,67%	
Non lavora non studia	1	3,33%	
Servizio Civile	0	0,00%	
Tirocinio extracurriculare	0	0,00%	
Tirocinio inserimento lavorativo	0	0,00%	
Altro	0	0,00%	
Conseguimento patente di guida	0	0,00%	
TOTALE	30	100,00%	

SCHIO	3 anno		4 anno	
	Frequenza	Percentuale	Frequenza	Percentuale
ATTUALMENTE COSA FAI – ELETTRICO				
Proseguito gli studi nel sistema scolastico	2	11,76%	2	15,38%
Proseguito gli studi nella formazione professionale	5	29,41%	0	0,00%
Trovato un'occupazione	10	58,82%	10	76,92%
Non lavora non studia	0	0,00%	1	7,69%
Servizio Civile	0	0,00%	0	0,00%
Tirocinio extracurriculare	0	0,00%	0	0,00%
Tirocinio inserimento lavorativo	0	0,00%	0	0,00%
Altro	0	0,00%	0	0,00%
Conseguimento patente di guida	0	0,00%	0	0,00%
TOTALE	17	100,00%	13	100,00%

SCHIO		
ATTUALMENTE COSA FAI – MECCANICA INDUSTRIALE	Frequenza	Percentuale
Proseguito gli studi nel sistema scolastico	3	21,43%
Proseguito gli studi nella formazione professionale	3	21,43%
Trovato un'occupazione	7	50,00%
Non lavora non studia	0	0,00%
Servizio Civile	0	0,00%
Tirocinio extracurricolare	0	0,00%
Tirocinio inserimento lavorativo	1	7,14%
Altro	0	0,00%
Conseguimento patente di guida	0	0,00%
TOTALE	14	100,00%

SCHIO	3 anno	
ATTUALMENTE COSA FAI – MECCANICA INDUSTRIALE	Frequenza	Percentuale
Proseguito gli studi nel sistema scolastico	3	21,43%
Proseguito gli studi nella formazione professionale	3	21,43%
Trovato un'occupazione	7	50,00%
Non lavora non studia	0	0,00%
Servizio Civile	0	0,00%
Tirocinio extracurricolare	0	0,00%
Tirocinio inserimento lavorativo	1	7,14%
Altro	0	0,00%
Conseguimento patente di guida	0	0,00%
TOTALE	14	100,00%

SFP VENEZIA MESTRE

VENEZIA MESTRE		
ATTUALMENTE COSA FAI	Frequenza	Percentuale
Proseguito gli studi nel sistema scolastico	70	50,72%
Proseguito gli studi nella formazione professionale	43	31,16%
Trovato un'occupazione	23	16,67%
Non lavora non studia	2	1,45%
Servizio Civile	0	0,00%
Tirocinio extracurricolare	0	0,00%
Tirocinio inserimento lavorativo	0	0,00%
Altro	0	0,00%
Conseguimento patente di guida	0	0,00%
TOTALE	138	100,00%

VENEZIA MESTRE	3 anno		4 anno	
	Frequenza	Percentuale	Frequenza	Percentuale
Proseguito gli studi nel sistema scolastico	69	60,00%	1	4,35%
Proseguito gli studi nella formazione professionale	36	31,30%	7	30,43%
Trovato un'occupazione	8	6,96%	15	65,22%
Non lavora non studia	2	1,74%	0	0,00%
Servizio Civile	0	0,00%	0	0,00%
Tirocinio extracurricolare	0	0,00%	0	0,00%
Tirocinio inserimento lavorativo	0	0,00%	0	0,00%
Altro	0	0,00%	0	0,00%
Conseguimento patente di guida	0	0,00%	0	0,00%
TOTALE	115	100,00%	23	100,00%

VENEZIA MESTRE		
ATTUALMENTE COSA FAI – GRAFICA	Frequenza	Percentuale
Proseguito gli studi nel sistema scolastico	41	53,95%
Proseguito gli studi nella formazione professionale	26	34,21%
Trovato un'occupazione	8	10,53%
Non lavora non studia	1	1,32%
Servizio Civile	0	0,00%
Tirocinio extracurricolare	0	0,00%
Tirocinio inserimento lavorativo	0	0,00%
Altro	0	0,00%
Conseguimento patente di guida	0	0,00%
TOTALE	76	100,00%

VENEZIA MESTRE	3 anno		4 anno	
ATTUALMENTE COSA FAI – GRAFICA	Frequenza	Percentuale	Frequenza	Percentuale
Proseguito gli studi nel sistema scolastico	40	65,57%	1	6,67%
Proseguito gli studi nella formazione professionale	19	31,15%	7	46,67%
Trovato un'occupazione	1	1,64%	7	46,67%
Non lavora non studia	1	1,64%	0	0,00%
Servizio Civile	0	0,00%	0	0,00%
Tirocinio extracurriculare	0	0,00%	0	0,00%
Tirocinio inserimento lavorativo	0	0,00%	0	0,00%
Altro	0	0,00%	0	0,00%
Conseguimento patente di guida	0	0,00%	0	0,00%
TOTALE	61	100,00%	15	100,00%

VENEZIA MESTRE	Frequenza	Percentuale
ATTUALMENTE COSA FAI – ELETTRICO		
Proseguito gli studi nel sistema scolastico	13	44,83%
Proseguito gli studi nella formazione professionale	11	37,93%
Trovato un'occupazione	4	13,79%
Non lavora non studia	1	3,45%
Servizio Civile	0	0,00%
Tirocinio extracurriculare	0	0,00%
Tirocinio inserimento lavorativo	0	0,00%
Altro	0	0,00%
Conseguimento patente di guida	0	0,00%
TOTALE	29	100,00%

VENEZIA MESTRE	3 anno	
ATTUALMENTE COSA FAI – ELETTRICO	Frequenza	Percentuale
Proseguito gli studi nel sistema scolastico	13	44,83%
Proseguito gli studi nella formazione professionale	11	37,93%
Trovato un'occupazione	4	13,79%
Non lavora non studia	1	3,45%
Servizio Civile	0	0,00%
Tirocinio extracurriculare	0	0,00%
Tirocinio inserimento lavorativo	0	0,00%
Altro	0	0,00%
Conseguimento patente di guida	0	0,00%
TOTALE	29	100,00%

VENEZIA MESTRE		
ATTUALMENTE COSA FAI - MECCANICA INDUSTRIALE	Frequenza	Percentuale
Proseguito gli studi nel sistema scolastico	16	48,48%
Proseguito gli studi nella formazione professionale	6	18,18%
Trovato un'occupazione	11	33,33%
Non lavora non studia	0	0,00%
Servizio Civile	0	0,00%
Tirocinio extracurriculare	0	0,00%
Tirocinio inserimento lavorativo	0	0,00%
Altro	0	0,00%
Conseguimento patente di guida	0	0,00%
TOTALE	33	100,00%

VENEZIA MESTRE	3 anno		4 anno	
	Frequenza	Percentuale	Frequenza	Percentuale
ATTUALMENTE COSA FAI - MECCANICA INDUSTRIALE				
Proseguito gli studi nel sistema scolastico	16	64,00%	0	0,00%
Proseguito gli studi nella formazione professionale	6	24,00%	0	0,00%
Trovato un'occupazione	3	12,00%	8	100,00%
Non lavora non studia	0	0,00%	0	0,00%
Servizio Civile	0	0,00%	0	0,00%
Tirocinio extracurriculare	0	0,00%	0	0,00%
Tirocinio inserimento lavorativo	0	0,00%	0	0,00%
Altro	0	0,00%	0	0,00%
Conseguimento patente di guida	0	0,00%	0	0,00%
TOTALE	25	100,00%	8	100,00%

SFP VERONA SAN ZENO

VERONA SAN ZENO		
ATTUALMENTE COSA FAI	Frequenza	Percentuale
Proseguito gli studi nel sistema scolastico	126	45,16%
Proseguito gli studi nella formazione professionale	54	19,35%
Trovato un'occupazione	87	31,18%
Non lavora non studia	8	2,87%
Servizio Civile	0	0,00%
Tirocinio extracurriculare	0	0,00%
Tirocinio inserimento lavorativo	2	0,72%
Altro	2	0,72%
Conseguimento patente di guida	0	0,00%
TOTALE	279	100,00%

VERONA SAN ZENO	3 anno		4 anno	
	Frequenza	Percentuale	Frequenza	Percentuale
Proseguito gli studi nel sistema scolastico	124	54,15%	2	4,00%
Proseguito gli studi nella formazione professionale	45	19,65%	9	18,00%
Trovato un'occupazione	52	22,71%	35	70,00%
Non lavora non studia	7	3,06%	1	2,00%
Servizio Civile	0	0,00%	0	0,00%
Tirocinio extracurriculare	0	0,00%	0	0,00%
Tirocinio inserimento lavorativo	1	0,44%	1	2,00%
Altro	0	0,00%	2	4,00%
Conseguimento patente di guida	0	0,00%	0	0,00%
TOTALE	229	100,00%	50	100,00%

VERONA SAN ZENO		
ATTUALMENTE COSA FAI – GRAFICA	Frequenza	Percentuale
Proseguito gli studi nel sistema scolastico	53	60,92%
Proseguito gli studi nella formazione professionale	18	20,69%
Trovato un'occupazione	15	17,24%
Non lavora non studia	0	0,00%
Servizio Civile	0	0,00%
Tirocinio extracurriculare	0	0,00%
Tirocinio inserimento lavorativo	0	0,00%
Altro	1	1,15%
Conseguimento patente di guida	0	0,00%
TOTALE	87	100,00%

VERONA SAN ZENO	3 anno		4 anno	
ATTUALMENTE COSA FAI – GRAFICA	Frequenza	Percentuale	Frequenza	Percentuale
Proseguito gli studi nel sistema scolastico	51	72,86%	2	11,76%
Proseguito gli studi nella formazione professionale	14	20,00%	4	23,53%
Trovato un'occupazione	5	7,14%	10	58,82%
Non lavora non studia	0	0,00%	0	0,00%
Servizio Civile	0	0,00%	0	0,00%
Tirocinio extracurriculare	0	0,00%	0	0,00%
Tirocinio inserimento lavorativo	0	0,00%	0	0,00%
Altro	0	0,00%	1	5,88%
Conseguimento patente di guida	0	0,00%	0	0,00%
TOTALE	70	100,00%	17	100,00%

VERONA SAN ZENO			
ATTUALMENTE COSA FAI – ELETTRICO	Frequenza	Percentuale	
Proseguito gli studi nel sistema scolastico	30	53,57%	
Proseguito gli studi nella formazione professionale	6	10,71%	
Trovato un'occupazione	16	28,57%	
Non lavora non studia	3	5,36%	
Servizio Civile	0	0,00%	
Tirocinio extracurriculare	0	0,00%	
Tirocinio inserimento lavorativo	0	0,00%	
Altro	1	1,79%	
Conseguimento patente di guida	0	0,00%	
TOTALE	56	100,00%	

VERONA SAN ZENO	3 anno		4 anno	
ATTUALMENTE COSA FAI – ELETTRICO	Frequenza	Percentuale	Frequenza	Percentuale
Proseguito gli studi nel sistema scolastico	30	61,22%	0	0,00%
Proseguito gli studi nella formazione professionale	6	12,24%	0	0,00%
Trovato un'occupazione	10	20,41%	6	85,71%
Non lavora non studia	3	6,12%	0	0,00%
Servizio Civile	0	0,00%	0	0,00%
Tirocinio extracurriculare	0	0,00%	0	0,00%
Tirocinio inserimento lavorativo	0	0,00%	0	0,00%
Altro	0	0,00%	1	14,29%
Conseguimento patente di guida	0	0,00%	0	0,00%
TOTALE	49	100,00%	7	100,00%

VERONA SAN ZENO		
ATTUALMENTE COSA FAI - MECCANICA INDUSTRIALE	Frequenza	Percentuale
Proseguito gli studi nel sistema scolastico	20	24,10%
Proseguito gli studi nella formazione professionale	22	26,51%
Trovato un'occupazione	38	45,78%
Non lavora non studia	2	2,41%
Servizio Civile	0	0,00%
Tirocinio extracurricolare	0	0,00%
Tirocinio inserimento lavorativo	1	1,20%
Altro	0	0,00%
Conseguimento patente di guida	0	0,00%
TOTALE	83	100,00%

VERONA SAN ZENO	3 anno		4 anno	
	Frequenza	Percentuale	Frequenza	Percentuale
Proseguito gli studi nel sistema scolastico	20	29,41%	0	0,00%
Proseguito gli studi nella formazione professionale	20	29,41%	2	13,33%
Trovato un'occupazione	25	36,76%	13	86,67%
Non lavora non studia	2	2,94%	0	0,00%
Servizio Civile	0	0,00%	0	0,00%
Tirocinio extracurricolare	0	0,00%	0	0,00%
Tirocinio inserimento lavorativo	1	1,47%	0	0,00%
Altro	0	0,00%	0	0,00%
Conseguimento patente di guida	0	0,00%	0	0,00%
TOTALE	68	100,00%	15	100,00%

VERONA SAN ZENO		
ATTUALMENTE COSA FAI – ENERGIA	Frequenza	Percentuale
Proseguito gli studi nel sistema scolastico	10	31,25%
Proseguito gli studi nella formazione professionale	6	18,75%
Trovato un'occupazione	12	37,50%
Non lavora non studia	3	9,38%
Servizio Civile	0	0,00%
Tirocinio extracurricolare	0	0,00%
Tirocinio inserimento lavorativo	1	3,13%
Altro	0	0,00%
Conseguimento patente di guida	0	0,00%
TOTALE	32	100,00%

VERONA SAN ZENO	3 anno		4 anno	
ATTUALMENTE COSA FAI – ENERGIA	Frequenza	Percentuale	Frequenza	Percentuale
Proseguito gli studi nel sistema scolastico	10	47,62%	0	0,00%
Proseguito gli studi nella formazione professionale	3	14,29%	3	27,27%
Trovato un'occupazione	6	28,57%	6	54,55%
Non lavora non studia	2	9,52%	1	9,09%
Servizio Civile	0	0,00%	0	0,00%
Tirocinio extracurriculare	0	0,00%	0	0,00%
Tirocinio inserimento lavorativo	0	0,00%	1	9,09%
Altro	0	0,00%	0	0,00%
Conseguimento patente di guida	0	0,00%	0	0,00%
TOTALE	21	100,00%	11	100,00%

VERONA SAN ZENO			
ATTUALMENTE COSA FAI – AUTOMOTIVE	Frequenza	Percentuale	
Proseguito gli studi nel sistema scolastico	13	61,90%	
Proseguito gli studi nella formazione professionale	2	9,52%	
Trovato un'occupazione	6	28,57%	
Non lavora non studia	0	0,00%	
Servizio Civile	0	0,00%	
Tirocinio extracurriculare	0	0,00%	
Tirocinio inserimento lavorativo	0	0,00%	
Altro	0	0,00%	
Conseguimento patente di guida	0	0,00%	
TOTALE	21	100,00%	

VERONA SAN ZENO	3 anno	
ATTUALMENTE COSA FAI – AUTOMOTIVE	Frequenza	Percentuale
Proseguito gli studi nel sistema scolastico	13	61,90%
Proseguito gli studi nella formazione professionale	2	9,52%
Trovato un'occupazione	6	28,57%
Non lavora non studia	0	0,00%
Servizio Civile	0	0,00%
Tirocinio extracurriculare	0	0,00%
Tirocinio inserimento lavorativo	0	0,00%
Altro	0	0,00%
Conseguimento patente di guida	0	0,00%
TOTALE	21	100,00%

8. Conclusioni

Nel loro insieme, i risultati del monitoraggio 2025 restituiscono un quadro complessivamente positivo degli esiti dei percorsi di Istruzione e Formazione Professionale degli allievi/e della Fondazione CNOS-FAP ETS, evidenziando un'elevata incidenza di condizioni attive a un anno dal conseguimento del titolo (94,31%). Tale dato conferma una tendenza ormai consolidata nel tempo e segnala la capacità dei percorsi di sostenere l'inserimento dei giovani nei contesti successivi alla formazione. A tal proposito, la distribuzione delle traiettorie mostra una articolazione significativa tra prosecuzione degli studi e inserimento lavorativo. Oltre la metà degli allievi prosegue il proprio percorso formativo, mentre una quota rilevante accede al mercato del lavoro in tempi rapidi, spesso in continuità con le esperienze maturate durante il percorso. In questo senso, la transizione non si configura come un passaggio netto tra ambiti distinti, ma come uno spazio nel quale formazione e lavoro risultano strettamente intrecciati.

Particolarmente rilevante appare il ruolo dello stage, che emerge come uno dei principali dispositivi di connessione tra esperienza formativa e inserimento lavorativo. L'elevato livello di apprendimento dichiarato e la forte coerenza con il percorso di studi, insieme alla quota consistente di allievi occupati nella stessa azienda in cui hanno svolto lo stage, evidenziano la funzione di continuità tra apprendimento e lavoro.

L'analisi delle modalità di accesso al lavoro conferma ulteriormente questa lettura. La rapidità dell'inserimento occupazionale e la diffusione del contratto di apprendistato indicano come l'ingresso nel lavoro avvenga frequentemente attraverso forme che mantengono una dimensione formativa, configurando il lavoro stesso come spazio di sviluppo delle competenze.

Accanto a questi elementi, il dato relativo ai NEET, pur contenuto, richiede una lettura attenta. La composizione interna del gruppo evidenzia infatti una prevalenza di situazioni legate alla ricerca attiva di lavoro o a esperienze lavorative pregresse, suggerendo che la condizione di inattività si collochi, in molti casi, all'interno di traiettorie in corso piuttosto che configurarsi come situazione di esclusione stabile. Questo elemento invita a considerare la categoria dei NEET come un insieme composito, che richiede strumenti di analisi e intervento differenziati.

Un ulteriore elemento di rilievo riguarda la qualità dell'esperienza formativa. I livelli molto elevati di soddisfazione dichiarata e la disponibilità a scegliere nuovamente, in via ipotetica, il percorso o a raccomandarlo indicano una valutazione ampiamente positiva, che si estende oltre gli esiti immediati e riguarda la significatività complessiva dell'esperienza vissuta. Le indicazioni di miglioramento, contenute e circoscritte, richiamano soprattutto aspetti relazionali e didattici, evidenziando il ruolo centrale delle condizioni attraverso cui si realizza il processo formativo.

L'analisi per settori mostra, infine, come, a fronte di livelli complessivamente elevati di successo formativo, emergano differenze nella composizione delle traiettorie, con settori maggiormente orientati alla prosecuzione degli studi e altri caratterizzati da un più forte inserimento lavorativo. Tali differenze riflettono le specificità dei diversi ambiti professionali e il diverso rapporto tra percorsi formativi e mercato del lavoro.

Il monitoraggio restituisce, dunque, l'immagine di un sistema nel quale i percorsi di leFP si configurano come contesti in grado di sostenere l'accesso dei giovani ai

successivi ambiti di esperienza, attraverso modalità differenziate. Le traiettorie osservate non si dispongono lungo una linea continua, ma si articolano in una pluralità di configurazioni che riflettono la varietà delle scelte e delle opportunità disponibili.

Stampato Aprile 2026