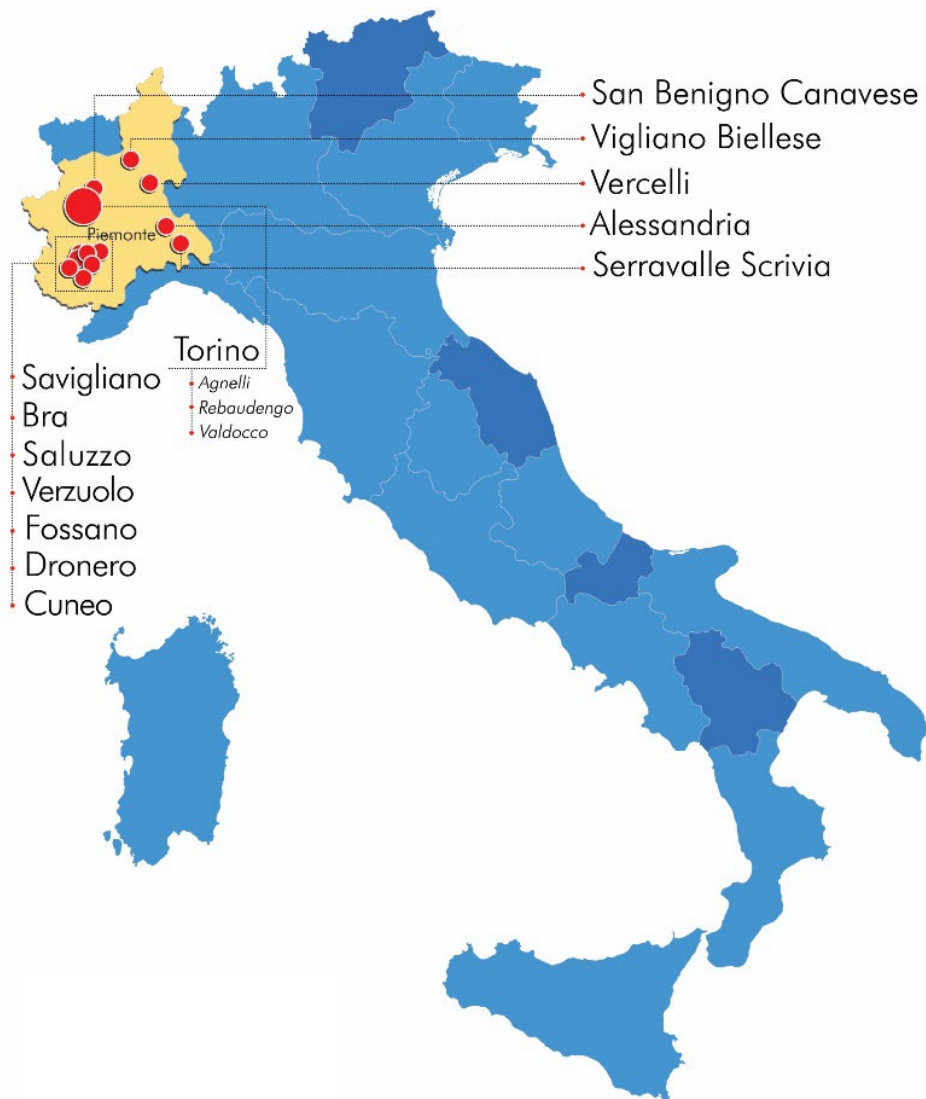
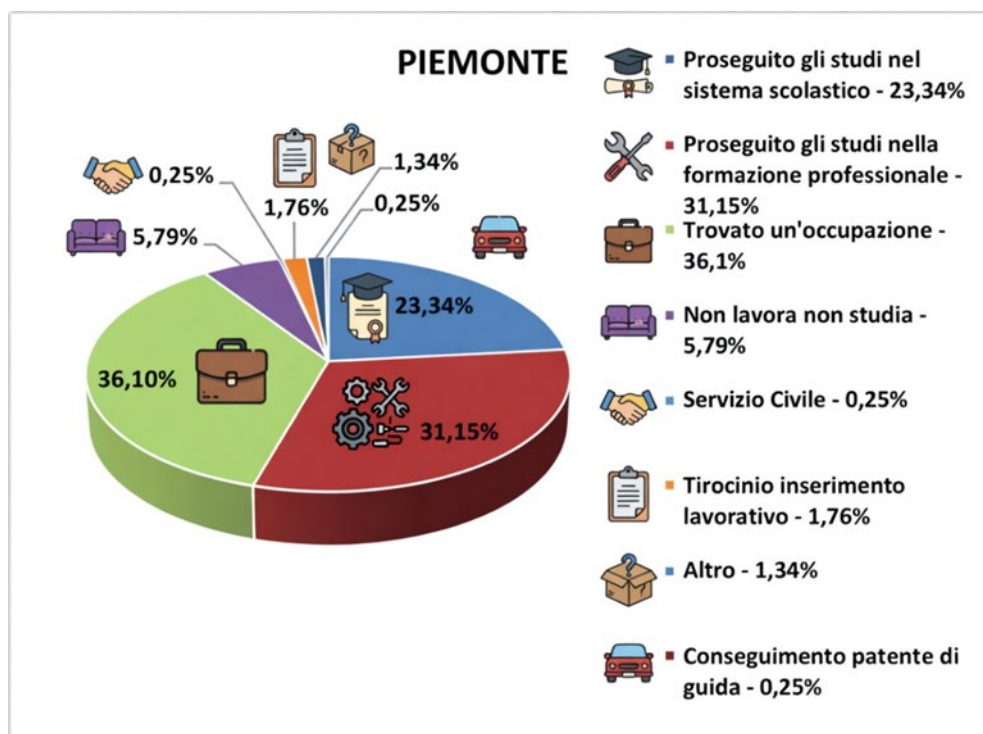


PIEMONTE



PIEMONTE (CNOS-FAP E AFP)		
ATTUALMENTE COSA FAI	Frequenza	Percentuale
Proseguito gli studi nel sistema scolastico	278	23,34%
Proseguito gli studi nella formazione professionale	371	31,15%
Trovato un'occupazione	430	36,10%
Non lavora non studia	69	5,79%
Servizio Civile	3	0,25%
Tirocinio extracurricolare	0	0,00%
Tirocinio inserimento lavorativo	21	1,76%
Altro	16	1,34%
Conseguimento patente di guida	3	0,25%
TOTALE	1191	100,00%



PIEMONTE (CNOS-FAP E AFP)						
ATTUALMENTE COSA FAI	2 anno		3 anno		4 anno	
	Frequenza	Percentuale	Frequenza	Percentuale	Frequenza	Percentuale
Proseguito gli studi nel sistema scolastico	6	19,35%	144	17,65%	128	37,21%
Proseguito gli studi nella formazione professionale	11	35,48%	359	44,00%	1	0,29%
Trovato un'occupazione	8	25,81%	245	30,02%	177	51,45%
Non lavora non studia	4	12,90%	41	5,02%	24	6,98%
Servizio Civile	0	0,00%	0	0,00%	3	0,87%
Tirocinio extracurriculare	0	0,00%	0	0,00%	0	0,00%
Tirocinio inserimento lavorativo	1	3,23%	17	2,08%	3	0,87%
Altro	1	3,23%	8	0,98%	7	2,03%
Conseguimento patente di guida	0	0,00%	2	0,25%	1	0,29%
TOTALE	31	100,00%	816	100,00%	344	100,00%

PIEMONTE (CNOS-FAP E AFP)		
ATTUALMENTE COSA FAI - ALTRO	Frequenza	Percentuale
Proseguito gli studi nel sistema scolastico	0	0,00%
Proseguito gli studi nella formazione professionale	25	69,44%
Trovato un'occupazione	7	19,44%
Non lavora non studia	2	5,56%
Servizio Civile	0	0,00%
Tirocinio extracurriculare	0	0,00%
Tirocinio inserimento lavorativo	2	5,56%
Altro	0	0,00%
Conseguimento patente di guida	0	0,00%
TOTALE	36	100,00%

PIEMONTE (CNOS-FAP E AFP)	2 anno		3 anno		4 anno	
ATTUALMENTE COSA FAI – ALTRO	Frequenza	Percentuale	Frequenza	Percentuale	Frequenza	Percentuale
Proseguito gli studi nel sistema scolastico	0	0,00%	0	0,00%	0	0,00%
Proseguito gli studi nella formazione professionale	3	75,00%	22	81,48%	0	0,00%
Trovato un'occupazione	0	0,00%	2	7,41%	5	100,00%
Non lavora non studia	1	25,00%	1	3,70%	0	0,00%
Servizio Civile	0	0,00%	0	0,00%	0	0,00%
Tirocinio extracurricolare	0	0,00%	0	0,00%	0	0,00%
Tirocinio inserimento lavorativo	0	0,00%	2	7,41%	0	0,00%
Altro	0	0,00%	0	0,00%	0	0,00%
Conseguimento patente di guida	0	0,00%	0	0,00%	0	0,00%
TOTALE	4	100,00%	27	100,00%	5	100,00%

PIEMONTE (CNOS-FAP E AFP)	Frequenza	Percentuale
ATTUALMENTE COSA FAI - ELETTRICO		
Proseguito gli studi nel sistema scolastico	59	42,75%
Proseguito gli studi nella formazione professionale	38	27,54%
Trovato un'occupazione	34	24,64%
Non lavora non studia	6	4,35%
Servizio Civile	0	0,00%
Tirocinio extracurricolare	0	0,00%
Tirocinio inserimento lavorativo	0	0,00%
Altro	1	0,72%
Conseguimento patente di guida	0	0,00%
TOTALE	138	100,00%

PIEMONTE (CNOS-FAP E AFP)	3 anno		4 anno	
ATTUALMENTE COSA FAI - ELETTRICO	Frequenza	Percentuale	Frequenza	Percentuale
Proseguito gli studi nel sistema scolastico	32	34,41%	27	60,00%
Proseguito gli studi nella formazione professionale	38	40,86%	0	0,00%
Trovato un'occupazione	20	21,51%	14	31,11%
Non lavora non studia	2	2,15%	4	8,89%
Servizio Civile	0	0,00%	0	0,00%
Tirocinio extracurricolare	0	0,00%	0	0,00%
Tirocinio inserimento lavorativo	0	0,00%	0	0,00%
Altro	1	1,08%	0	0,00%
Conseguimento patente di guida	0	0,00%	0	0,00%
TOTALE	93	100,00%	45	100,00%

PIEMONTE (CNOS-FAP E AFP)		
ATTUALMENTE COSA FAI - MECCANICA INDUSTRIALE	Frequenza	Percentuale
Proseguito gli studi nel sistema scolastico	52	24,64%
Proseguito gli studi nella formazione professionale	54	25,59%
Trovato un'occupazione	84	39,81%
Non lavora non studia	13	6,16%
Servizio Civile	1	0,47%
Tirocinio extracurriculare	0	0,00%
Tirocinio inserimento lavorativo	3	1,42%
Altro	3	1,42%
Conseguimento patente di guida	1	0,47%
TOTALE	211	100,00%

PIEMONTE (CNOS-FAP E AFP)	2 anno		3 anno		4 anno	
ATTUALMENTE COSA FAI - MECCANICA INDUSTRIALE	Frequenza	Percentuale	Frequenza	Percentuale	Frequenza	Percentuale
Proseguito gli studi nel sistema scolastico	2	28,57%	29	18,01%	21	48,84%
Proseguito gli studi nella formazione professionale	1	14,29%	53	32,92%	0	0,00%
Trovato un'occupazione	3	42,86%	65	40,37%	16	37,21%
Non lavora non studia	1	14,29%	10	6,21%	2	4,65%
Servizio Civile	0	0,00%	0	0,00%	1	2,33%
Tirocinio extracurriculare	0	0,00%	0	0,00%	0	0,00%
Tirocinio inserimento lavorativo	0	0,00%	3	1,86%	0	0,00%
Altro	0	0,00%	1	0,62%	2	4,65%
Conseguimento patente di guida	0	0,00%	0	0,00%	1	2,33%
TOTALE	7	100,00%	161	100,00%	43	100,00%

PIEMONTE (CNOS-FAP E AFP)		
ATTUALMENTE COSA FAI - AUTOMOTIVE	Frequenza	Percentuale
Proseguito gli studi nel sistema scolastico	50	25,13%
Proseguito gli studi nella formazione professionale	55	27,64%
Trovato un'occupazione	82	41,21%
Non lavora non studia	7	3,52%
Servizio Civile	0	0,00%
Tirocinio extracurriculare	0	0,00%
Tirocinio inserimento lavorativo	2	1,01%
Altro	2	1,01%
Conseguimento patente di guida	1	0,50%
TOTALE	199	100,00%

PIEMONTE (CNOS-FAP E AFP)	3 anno		4 anno	
	Frequenza	Percentuale	Frequenza	Percentuale
ATTUALMENTE COSA FAI - AUTOMOTIVE				
Proseguito gli studi nel sistema scolastico	25	18,12%	25	40,98%
Proseguito gli studi nella formazione professionale	55	39,86%	0	0,00%
Trovato un'occupazione	51	36,96%	31	50,82%
Non lavora non studia	3	2,17%	4	6,56%
Servizio Civile	0	0,00%	0	0,00%
Tirocinio extracurriculare	0	0,00%	0	0,00%
Tirocinio inserimento lavorativo	2	1,45%	0	0,00%
Altro	1	0,72%	1	1,64%
Conseguimento patente di guida	1	0,72%	0	0,00%
TOTALE	138	100,00%	61	100,00%

PIEMONTE (CNOS-FAP E AFP)			
ATTUALMENTE COSA FAI - ENERGIA	Frequenza	Percentuale	
Proseguito gli studi nel sistema scolastico	16	18,60%	
Proseguito gli studi nella formazione professionale	17	19,77%	
Trovato un'occupazione	45	52,33%	
Non lavora non studia	4	4,65%	
Servizio Civile	0	0,00%	
Tirocinio extracurriculare	0	0,00%	
Tirocinio inserimento lavorativo	2	2,33%	
Altro	1	1,16%	
Conseguimento patente di guida	1	1,16%	
TOTALE	86	100,00%	

PIEMONTE (CNOS-FAP E AFP)	2 anno		3 anno		4 anno	
	Frequenza	Percentuale	Frequenza	Percentuale	Frequenza	Percentuale
ATTUALMENTE COSA FAI - ENERGIA						
Proseguito gli studi nel sistema scolastico	1	12,50%	12	20,34%	3	15,79%
Proseguito gli studi nella formazione professionale	0	0,00%	17	28,81%	0	0,00%
Trovato un'occupazione	5	62,50%	25	42,37%	15	78,95%
Non lavora non studia	0	0,00%	4	6,78%	0	0,00%
Servizio Civile	0	0,00%	0	0,00%	0	0,00%
Tirocinio extracurriculare	0	0,00%	0	0,00%	0	0,00%
Tirocinio inserimento lavorativo	1	12,50%	0	0,00%	1	5,26%
Altro	1	12,50%	0	0,00%	0	0,00%
Conseguimento patente di guida	0	0,00%	1	1,69%	0	0,00%
TOTALE	8	100,00%	59	100,00%	19	100,00%

PIEMONTE (CNOS-FAP E AFP)		
ATTUALMENTE COSA FAI - GRAFICA	Frequenza	Percentuale
Proseguito gli studi nel sistema scolastico	18	40,00%
Proseguito gli studi nella formazione professionale	18	40,00%
Trovato un'occupazione	6	13,33%
Non lavora non studia	2	4,44%
Servizio Civile	1	2,22%
Tirocinio extracurriculare	0	0,00%
Tirocinio inserimento lavorativo	0	0,00%
Altro	0	0,00%
Conseguimento patente di guida	0	0,00%
TOTALE	45	100,00%

PIEMONTE (CNOS-FAP E AFP)	2 anno		3 anno		4 anno	
ATTUALMENTE COSA FAI – GRAFICA	Frequenza	Percentuale	Frequenza	Percentuale	Frequenza	Percentuale
Proseguito gli studi nel sistema scolastico	3	25,00%	9	45,00%	6	46,15%
Proseguito gli studi nella formazione professionale	7	58,33%	11	55,00%	0	0,00%
Trovato un'occupazione	0	0,00%	0	0,00%	6	46,15%
Non lavora non studia	2	16,67%	0	0,00%	0	0,00%
Servizio Civile	0	0,00%	0	0,00%	1	7,69%
Tirocinio extracurriculare	0	0,00%	0	0,00%	0	0,00%
Tirocinio inserimento lavorativo	0	0,00%	0	0,00%	0	0,00%
Altro	0	0,00%	0	0,00%	0	0,00%
Conseguimento patente di guida	0	0,00%	0	0,00%	0	0,00%
TOTALE	12	100,00%	20	100,00%	13	100,00%

PIEMONTE (CNOS-FAP E AFP)		
ATTUALMENTE COSA FAI - RISTORAZIONE	Frequenza	Percentuale
Proseguito gli studi nel sistema scolastico	68	25,76%
Proseguito gli studi nella formazione professionale	97	36,74%
Trovato un'occupazione	79	29,92%
Non lavora non studia	16	6,06%
Servizio Civile	1	0,38%
Tirocinio extracurriculare	0	0,00%
Tirocinio inserimento lavorativo	1	0,38%
Altro	2	0,76%
Conseguimento patente di guida	0	0,00%
TOTALE	264	100,00%

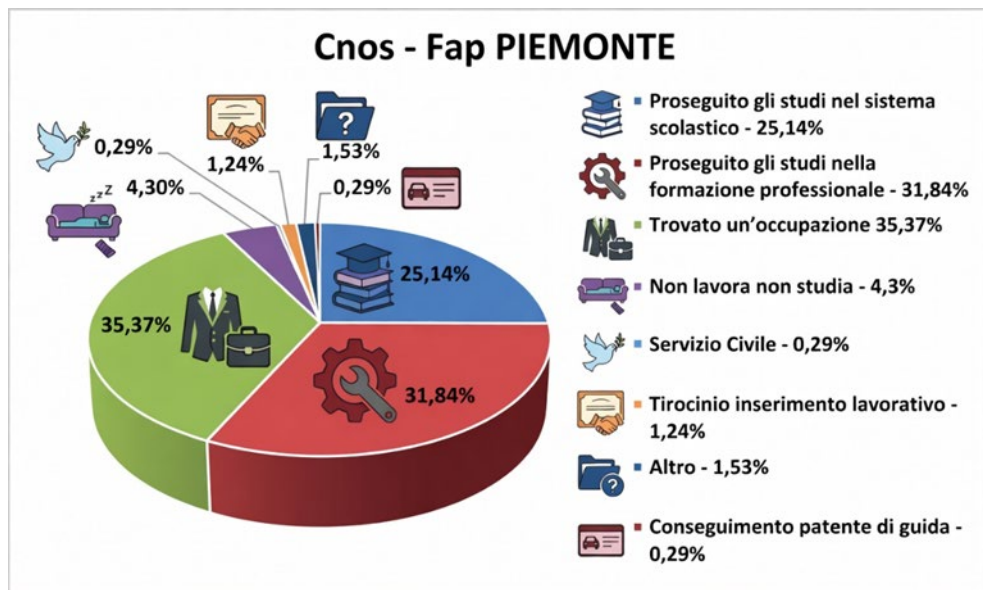
PIEMONTE (CNOS-FAP E AFP)	3 anno		4 anno	
ATTUALMENTE COSA FAI - RISTORAZIONE	Frequenza	Percentuale	Frequenza	Percentuale
Proseguito gli studi nel sistema scolastico	24	14,12%	44	46,81%
Proseguito gli studi nella formazione professionale	97	57,06%	0	0,00%
Trovato un'occupazione	41	24,12%	38	40,43%
Non lavora non studia	7	4,12%	9	9,57%
Servizio Civile	0	0,00%	1	1,06%
Tirocinio extracurriculare	0	0,00%	0	0,00%
Tirocinio inserimento lavorativo	0	0,00%	1	1,06%
Altro	1	0,59%	1	1,06%
Conseguimento patente di guida	0	0,00%	0	0,00%
TOTALE	170	100,00%	94	100,00%

PIEMONTE (CNOS-FAP E AFP)	Frequenza	Percentuale
ATTUALMENTE COSA FAI - BENESSERE		
Proseguito gli studi nel sistema scolastico	15	7,08%
Proseguito gli studi nella formazione professionale	67	31,60%
Trovato un'occupazione	93	43,87%
Non lavora non studia	19	8,96%
Servizio Civile	0	0,00%
Tirocinio extracurriculare	0	0,00%
Tirocinio inserimento lavorativo	11	5,19%
Altro	7	3,30%
Conseguimento patente di guida	0	0,00%
TOTALE	212	100,00%

PIEMONTE (CNOS-FAP E AFP)	3 anno		4 anno	
ATTUALMENTE COSA FAI - BENESSERE	Frequenza	Percentuale	Frequenza	Percentuale
Proseguito gli studi nel sistema scolastico	13	8,78%	2	3,13%
Proseguito gli studi nella formazione professionale	66	44,59%	1	1,56%
Trovato un'occupazione	41	27,70%	52	81,25%
Non lavora non studia	14	9,46%	5	7,81%
Servizio Civile	0	0,00%	0	0,00%
Tirocinio extracurriculare	0	0,00%	0	0,00%
Tirocinio inserimento lavorativo	10	6,76%	1	1,56%
Altro	4	2,70%	3	4,69%
Conseguimento patente di guida	0	0,00%	0	0,00%
TOTALE	148	100,00%	64	100,00%

CNOS-FAP PIEMONTE

CNOS-FAP PIEMONTE		
ATTUALMENTE COSA FAI	Frequenza	Percentuale
Proseguito gli studi nel sistema scolastico	263	25,14%
Proseguito gli studi nella formazione professionale	333	31,84%
Trovato un'occupazione	370	35,37%
Non lavora non studia	45	4,30%
Servizio Civile	3	0,29%
Tirocinio extracurriculare	0	0,00%
Tirocinio inserimento lavorativo	13	1,24%
Altro	16	1,53%
Conseguimento patente di guida	3	0,29%
TOTALE	1046	100,00%



CNOS-FAP PIEMONTE		2 anno		3 anno		4 anno	
ATTUALMENTE COSA FAI	Frequenza	Percentuale	Frequenza	Percentuale	Frequenza	Percentuale	
Proseguito gli studi nel sistema scolastico	6	19,35%	135	18,67%	122	41,78%	
Proseguito gli studi nella formazione professionale	11	35,48%	321	44,40%	1	0,34%	
Trovato un'occupazione	8	25,81%	221	30,57%	141	48,29%	
Non lavora non studia	4	12,90%	27	3,73%	14	4,79%	
Servizio Civile	0	0,00%	0	0,00%	3	1,03%	
Tirocinio extracurriculare	0	0,00%	0	0,00%	0	0,00%	
Tirocinio inserimento lavorativo	1	3,23%	9	1,24%	3	1,03%	
Altro	1	3,23%	8	1,11%	7	2,40%	
Conseguimento patente di guida	0	0,00%	2	0,28%	1	0,34%	
TOTALE	31	100,00%	723	100,00%	292	100,00%	

CNOS-FAP PIEMONTE		
ATTUALMENTE COSA FAI - ALTRO	Frequenza	Percentuale
Proseguito gli studi nel sistema scolastico	0	0,00%
Proseguito gli studi nella formazione professionale	25	69,44%
Trovato un'occupazione	7	19,44%
Non lavora non studia	2	5,56%
Servizio Civile	0	0,00%
Tirocinio extracurriculare	0	0,00%
Tirocinio inserimento lavorativo	2	5,56%
Altro	0	0,00%
Conseguimento patente di guida	0	0,00%
TOTALE	36	100,00%

CNOS-FAP PIEMONTE	2 anno		3 anno		4 anno	
ATTUALMENTE COSA FAI – ALTRO	Frequenza	Percentuale	Frequenza	Percentuale	Frequenza	Percentuale
Proseguito gli studi nel sistema scolastico	0	0,00%	0	0,00%	0	0,00%
Proseguito gli studi nella formazione professionale	3	75,00%	22	81,48%	0	0,00%
Trovato un'occupazione	0	0,00%	2	7,41%	5	100,00%
Non lavora non studia	1	25,00%	1	3,70%	0	0,00%
Servizio Civile	0	0,00%	0	0,00%	0	0,00%
Tirocinio extracurriculare	0	0,00%	0	0,00%	0	0,00%
Tirocinio inserimento lavorativo	0	0,00%	2	7,41%	0	0,00%
Altro	0	0,00%	0	0,00%	0	0,00%
Conseguimento patente di guida	0	0,00%	0	0,00%	0	0,00%
TOTALE	4	100,00%	27	100,00%	5	100,00%

CNOS-FAP PIEMONTE	Frequenza	Percentuale
ATTUALMENTE COSA FAI - ELETTRICO		
Proseguito gli studi nel sistema scolastico	50	43,48%
Proseguito gli studi nella formazione professionale	35	30,43%
Trovato un'occupazione	26	22,61%
Non lavora non studia	3	2,61%
Servizio Civile	0	0,00%
Tirocinio extracurriculare	0	0,00%
Tirocinio inserimento lavorativo	0	0,00%
Altro	1	0,87%
Conseguimento patente di guida	0	0,00%
TOTALE	115	100,00%

CNOS-FAP PIEMONTE	3 anno		4 anno	
ATTUALMENTE COSA FAI – ELETTRICO	Frequenza	Percentuale	Frequenza	Percentuale
Proseguito gli studi nel sistema scolastico	27	33,33%	23	67,65%
Proseguito gli studi nella formazione professionale	35	43,21%	0	0,00%
Trovato un'occupazione	17	20,99%	9	26,47%
Non lavora non studia	1	1,23%	2	5,88%
Servizio Civile	0	0,00%	0	0,00%
Tirocinio extracurriculare	0	0,00%	0	0,00%
Tirocinio inserimento lavorativo	0	0,00%	0	0,00%
Altro	1	1,23%	0	0,00%
Conseguimento patente di guida	0	0,00%	0	0,00%
TOTALE	81	100,00%	34	100,00%

CNOS-FAP PIEMONTE		
ATTUALMENTE COSA FAI - MECCANICA INDUSTRIALE	Frequenza	Percentuale
Proseguito gli studi nel sistema scolastico	49	26,78%
Proseguito gli studi nella formazione professionale	47	25,68%
Trovato un'occupazione	74	40,44%
Non lavora non studia	6	3,28%
Servizio Civile	1	0,55%
Tirocinio extracurriculare	0	0,00%
Tirocinio inserimento lavorativo	2	1,09%
Altro	3	1,64%
Conseguimento patente di guida	1	0,55%
TOTALE	183	100,00%

CNOS-FAP PIEMONTE	2 anno		3 anno		4 anno	
ATTUALMENTE COSA FAI - MECCANICA INDUSTRIALE	Frequenza	Percentuale	Frequenza	Percentuale	Frequenza	Percentuale
Proseguito gli studi nel sistema scolastico	2	28,57%	26	19,55%	21	48,84%
Proseguito gli studi nella formazione professionale	1	14,29%	46	34,59%	0	0,00%
Trovato un'occupazione	3	42,86%	55	41,35%	16	37,21%
Non lavora non studia	1	14,29%	3	2,26%	2	4,65%
Servizio Civile	0	0,00%	0	0,00%	1	2,33%
Tirocinio extracurriculare	0	0,00%	0	0,00%	0	0,00%
Tirocinio inserimento lavorativo	0	0,00%	2	1,50%	0	0,00%
Altro	0	0,00%	1	0,75%	2	4,65%
Conseguimento patente di guida	0	0,00%	0	0,00%	1	2,33%
TOTALE	7	100,00%	133	100,00%	43	100,00%

CNOS-FAP PIEMONTE		
ATTUALMENTE COSA FAI - AUTOMOTIVE	Frequenza	Percentuale
Proseguito gli studi nel sistema scolastico	47	28,48%
Proseguito gli studi nella formazione professionale	43	26,06%
Trovato un'occupazione	69	41,82%
Non lavora non studia	2	1,21%
Servizio Civile	0	0,00%
Tirocinio extracurriculare	0	0,00%
Tirocinio inserimento lavorativo	1	0,61%
Altro	2	1,21%
Conseguimento patente di guida	1	0,61%
TOTALE	165	100,00%

CNOS-FAP PIEMONTE	3 anno		4 anno	
	Frequenza	Percentuale	Frequenza	Percentuale
ATTUALMENTE COSA FAI - AUTOMOTIVE				
Proseguito gli studi nel sistema scolastico	24	19,83%	23	52,27%
Proseguito gli studi nella formazione professionale	43	35,54%	0	0,00%
Trovato un'occupazione	49	40,50%	20	45,45%
Non lavora non studia	2	1,65%	0	0,00%
Servizio Civile	0	0,00%	0	0,00%
Tirocinio extracurriculare	0	0,00%	0	0,00%
Tirocinio inserimento lavorativo	1	0,83%	0	0,00%
Altro	1	0,83%	1	2,27%
Conseguimento patente di guida	1	0,83%	0	0,00%
TOTALE	121	100,00%	44	100,00%

CNOS-FAP PIEMONTE			
ATTUALMENTE COSA FAI - ENERGIA	Frequenza	Percentuale	
Proseguito gli studi nel sistema scolastico	16	18,60%	
Proseguito gli studi nella formazione professionale	17	19,77%	
Trovato un'occupazione	45	52,33%	
Non lavora non studia	4	4,65%	
Servizio Civile	0	0,00%	
Tirocinio extracurriculare	0	0,00%	
Tirocinio inserimento lavorativo	2	2,33%	
Altro	1	1,16%	
Conseguimento patente di guida	1	1,16%	
TOTALE	86	100,00%	

CNOS-FAP PIEMONTE	2 anno		3 anno		4 anno	
	Frequenza	Percentuale	Frequenza	Percentuale	Frequenza	Percentuale
ATTUALMENTE COSA FAI – ENERGIA						
Proseguito gli studi nel sistema scolastico	1	12,50%	12	20,34%	3	15,79%
Proseguito gli studi nella formazione professionale	0	0,00%	17	28,81%	0	0,00%
Trovato un'occupazione	5	62,50%	25	42,37%	15	78,95%
Non lavora non studia	0	0,00%	4	6,78%	0	0,00%
Servizio Civile	0	0,00%	0	0,00%	0	0,00%
Tirocinio extracurriculare	0	0,00%	0	0,00%	0	0,00%
Tirocinio inserimento lavorativo	1	12,50%	0	0,00%	1	5,26%
Altro	1	12,50%	0	0,00%	0	0,00%
Conseguimento patente di guida	0	0,00%	1	1,69%	0	0,00%
TOTALE	8	100,00%	59	100,00%	19	100,00%

CNOS-FAP PIEMONTE		
ATTUALMENTE COSA FAI - GRAFICA	Frequenza	Percentuale
Proseguito gli studi nel sistema scolastico	18	40,00%
Proseguito gli studi nella formazione professionale	18	40,00%
Trovato un'occupazione	6	13,33%
Non lavora non studia	2	4,44%
Servizio Civile	1	2,22%
Tirocinio extracurricolare	0	0,00%
Tirocinio inserimento lavorativo	0	0,00%
Altro	0	0,00%
Conseguimento patente di guida	0	0,00%
TOTALE	45	100,00%

CNOS-FAP PIEMONTE	2 anno		3 anno		4 anno	
ATTUALMENTE COSA FAI – GRAFICA	Frequenza	Percentuale	Frequenza	Percentuale	Frequenza	Percentuale
Proseguito gli studi nel sistema scolastico	3	25,00%	9	45,00%	6	46,15%
Proseguito gli studi nella formazione professionale	7	58,33%	11	55,00%	0	0,00%
Trovato un'occupazione	0	0,00%	0	0,00%	6	46,15%
Non lavora non studia	2	16,67%	0	0,00%	0	0,00%
Servizio Civile	0	0,00%	0	0,00%	1	7,69%
Tirocinio extracurricolare	0	0,00%	0	0,00%	0	0,00%
Tirocinio inserimento lavorativo	0	0,00%	0	0,00%	0	0,00%
Altro	0	0,00%	0	0,00%	0	0,00%
Conseguimento patente di guida	0	0,00%	0	0,00%	0	0,00%
TOTALE	12	100,00%	20	100,00%	13	100,00%

CNOS-FAP PIEMONTE		
ATTUALMENTE COSA FAI - RISTORAZIONE	Frequenza	Percentuale
Proseguito gli studi nel sistema scolastico	68	25,76%
Proseguito gli studi nella formazione professionale	97	36,74%
Trovato un'occupazione	79	29,92%
Non lavora non studia	16	6,06%
Servizio Civile	1	0,38%
Tirocinio extracurricolare	0	0,00%
Tirocinio inserimento lavorativo	1	0,38%
Altro	2	0,76%
Conseguimento patente di guida	0	0,00%
TOTALE	264	100,00%

CNOS-FAP PIEMONTE	3 anno		4 anno	
ATTUALMENTE COSA FAI - RISTORAZIONE	Frequenza	Percentuale	Frequenza	Percentuale
Proseguito gli studi nel sistema scolastico	24	14,12%	44	46,81%
Proseguito gli studi nella formazione professionale	97	57,06%	0	0,00%
Trovato un'occupazione	41	24,12%	38	40,43%
Non lavora non studia	7	4,12%	9	9,57%
Servizio Civile	0	0,00%	1	1,06%
Tirocinio extracurriculare	0	0,00%	0	0,00%
Tirocinio inserimento lavorativo	0	0,00%	1	1,06%
Altro	1	0,59%	1	1,06%
Conseguimento patente di guida	0	0,00%	0	0,00%
TOTALE	170	100,00%	94	100,00%

CNOS-FAP PIEMONTE	Frequenza	Percentuale
ATTUALMENTE COSA FAI - BENESSERE		
Proseguito gli studi nel sistema scolastico	15	9,87%
Proseguito gli studi nella formazione professionale	51	33,55%
Trovato un'occupazione	64	42,11%
Non lavora non studia	10	6,58%
Servizio Civile	0	0,00%
Tirocinio extracurriculare	0	0,00%
Tirocinio inserimento lavorativo	5	3,29%
Altro	7	4,61%
Conseguimento patente di guida	0	0,00%
TOTALE	152	100,00%

CNOS-FAP PIEMONTE	3 anno		4 anno	
ATTUALMENTE COSA FAI - BENESSERE	Frequenza	Percentuale	Frequenza	Percentuale
Proseguito gli studi nel sistema scolastico	13	11,61%	2	5,00%
Proseguito gli studi nella formazione professionale	50	44,64%	1	2,50%
Trovato un'occupazione	32	28,57%	32	80,00%
Non lavora non studia	9	8,04%	1	2,50%
Servizio Civile	0	0,00%	0	0,00%
Tirocinio extracurriculare	0	0,00%	0	0,00%
Tirocinio inserimento lavorativo	4	3,57%	1	2,50%
Altro	4	3,57%	3	7,50%
Conseguimento patente di guida	0	0,00%	0	0,00%
TOTALE	112	100,00%	40	100,00%

CFP ALESSANDRIA

ALESSANDRIA		
ATTUALMENTE COSA FAI	Frequenza	Percentuale
Proseguito gli studi nel sistema scolastico	1	2,94%
Proseguito gli studi nella formazione professionale	12	35,29%
Trovato un'occupazione	13	38,24%
Non lavora non studia	4	11,76%
Servizio Civile	0	0,00%
Tirocinio extracurriculare	0	0,00%
Tirocinio inserimento lavorativo	2	5,88%
Altro	1	2,94%
Conseguimento patente di guida	1	2,94%
TOTALE	34	100,00%

ALESSANDRIA ATTUALMENTE COSA FAI	2 anno		3 anno		4 anno	
	Frequenza	Percentuale	Frequenza	Percentuale	Frequenza	Percentuale
Proseguito gli studi nel sistema scolastico	0	0,00%	0	0,00%	1	12,50%
Proseguito gli studi nella formazione professionale	3	75,00%	9	40,91%	0	0,00%
Trovato un'occupazione	0	0,00%	9	40,91%	4	50,00%
Non lavora non studia	1	25,00%	2	9,09%	1	12,50%
Servizio Civile	0	0,00%	0	0,00%	0	0,00%
Tirocinio extracurriculare	0	0,00%	0	0,00%	0	0,00%
Tirocinio inserimento lavorativo	0	0,00%	2	9,09%	0	0,00%
Altro	0	0,00%	0	0,00%	1	12,50%
Conseguimento patente di guida	0	0,00%	0	0,00%	1	12,50%
TOTALE	4	100,00%	22	100,00%	8	100,00%

ALESSANDRIA		
ATTUALMENTE COSA FAI - ALTRO	Frequenza	Percentuale
Proseguito gli studi nel sistema scolastico	0	0,00%
Proseguito gli studi nella formazione professionale	7	70,00%
Trovato un'occupazione	1	10,00%
Non lavora non studia	2	20,00%
Servizio Civile	0	0,00%
Tirocinio extracurriculare	0	0,00%
Tirocinio inserimento lavorativo	0	0,00%
Altro	0	0,00%
Conseguimento patente di guida	0	0,00%
TOTALE	10	100,00%

ALESSANDRIA	2 anno		3 anno	
ATTUALMENTE COSA FAI ALTRO	Frequenza	Percentuale	Frequenza	Percentuale
Proseguito gli studi nel sistema scolastico	0	0,00%	0	0,00%
Proseguito gli studi nella formazione professionale	3	75,00%	4	66,67%
Trovato un'occupazione	0	0,00%	1	16,67%
Non lavora non studia	1	25,00%	1	16,67%
Servizio Civile	0	0,00%	0	0,00%
Tirocinio extracurriculare	0	0,00%	0	0,00%
Tirocinio inserimento lavorativo	0	0,00%	0	0,00%
Altro	0	0,00%	0	0,00%
Conseguimento patente di guida	0	0,00%	0	0,00%
TOTALE	4	100,00%	6	100,00%

ALESSANDRIA			
ATTUALMENTE COSA FAI - MECCANICA INDUSTRIALE	Frequenza	Percentuale	
Proseguito gli studi nel sistema scolastico	1	4,17%	
Proseguito gli studi nella formazione professionale	5	20,83%	
Trovato un'occupazione	12	50,00%	
Non lavora non studia	2	8,33%	
Servizio Civile	0	0,00%	
Tirocinio extracurriculare	0	0,00%	
Tirocinio inserimento lavorativo	2	8,33%	
Altro	1	4,17%	
Conseguimento patente di guida	1	4,17%	
TOTALE	24	100,00%	

ALESSANDRIA	3 anno		4 anno	
ATTUALMENTE COSA FAI - MECCANICA INDUSTRIALE	Frequenza	Percentuale	Frequenza	Percentuale
Proseguito gli studi nel sistema scolastico	0	0,00%	1	12,50%
Proseguito gli studi nella formazione professionale	5	31,25%	0	0,00%
Trovato un'occupazione	8	50,00%	4	50,00%
Non lavora non studia	1	6,25%	1	12,50%
Servizio Civile	0	0,00%	0	0,00%
Tirocinio extracurriculare	0	0,00%	0	0,00%
Tirocinio inserimento lavorativo	2	12,50%	0	0,00%
Altro	0	0,00%	1	12,50%
Conseguimento patente di guida	0	0,00%	1	12,50%
TOTALE	16	100,00%	8	100,00%

CFP BRA

BRA		
ATTUALMENTE COSA FAI	Frequenza	Percentuale
Proseguito gli studi nel sistema scolastico	22	24,44%
Proseguito gli studi nella formazione professionale	21	23,33%
Trovato un'occupazione	42	46,67%
Non lavora non studia	2	2,22%
Servizio Civile	0	0,00%
Tirocinio extracurriculare	0	0,00%
Tirocinio inserimento lavorativo	0	0,00%
Altro	3	3,33%
Conseguimento patente di guida	0	0,00%
TOTALE	90	100,00%

BRA	3 anno		4 anno	
	Frequenza	Percentuale	Frequenza	Percentuale
Proseguito gli studi nel sistema scolastico	21	25,61%	1	12,50%
Proseguito gli studi nella formazione professionale	21	25,61%	0	0,00%
Trovato un'occupazione	37	45,12%	5	62,50%
Non lavora non studia	1	1,22%	1	12,50%
Servizio Civile	0	0,00%	0	0,00%
Tirocinio extracurriculare	0	0,00%	0	0,00%
Tirocinio inserimento lavorativo	0	0,00%	0	0,00%
Altro	2	2,44%	1	12,50%
Conseguimento patente di guida	0	0,00%	0	0,00%
TOTALE	82	100,00%	8	100,00%

BRA		
ATTUALMENTE COSA FAI - BENESSERE	Frequenza	Percentuale
Proseguito gli studi nel sistema scolastico	1	4,76%
Proseguito gli studi nella formazione professionale	5	23,81%
Trovato un'occupazione	12	57,14%
Non lavora non studia	1	4,76%
Servizio Civile	0	0,00%
Tirocinio extracurriculare	0	0,00%
Tirocinio inserimento lavorativo	0	0,00%
Altro	2	9,52%
Conseguimento patente di guida	0	0,00%
TOTALE	21	100,00%

BRA	3 anno		4 anno	
	Frequenza	Percentuale	Frequenza	Percentuale
ATTUALMENTE COSA FAI - BENESSERE				
Proseguito gli studi nel sistema scolastico	0	0,00%	1	12,50%
Proseguito gli studi nella formazione professionale	5	38,46%	0	0,00%
Trovato un'occupazione	7	53,85%	5	62,50%
Non lavora non studia	0	0,00%	1	12,50%
Servizio Civile	0	0,00%	0	0,00%
Tirocinio extracurriculare	0	0,00%	0	0,00%
Tirocinio inserimento lavorativo	0	0,00%	0	0,00%
Altro	1	7,69%	1	12,50%
Conseguimento patente di guida	0	0,00%	0	0,00%
TOTALE	13	100,00%	8	100,00%

BRA			
ATTUALMENTE COSA FAI - MECCANICA INDUSTRIALE	Frequenza	Percentuale	
Proseguito gli studi nel sistema scolastico	8	47,06%	
Proseguito gli studi nella formazione professionale	0	0,00%	
Trovato un'occupazione	9	52,94%	
Non lavora non studia	0	0,00%	
Servizio Civile	0	0,00%	
Tirocinio extracurriculare	0	0,00%	
Tirocinio inserimento lavorativo	0	0,00%	
Altro	0	0,00%	
Conseguimento patente di guida	0	0,00%	
TOTALE	17	100,00%	

BRA	3 anno	
	Frequenza	Percentuale
ATTUALMENTE COSA FAI - MECCANICA INDUSTRIALE		
Proseguito gli studi nel sistema scolastico	8	47,06%
Proseguito gli studi nella formazione professionale	0	0,00%
Trovato un'occupazione	9	52,94%
Non lavora non studia	0	0,00%
Servizio Civile	0	0,00%
Tirocinio extracurriculare	0	0,00%
Tirocinio inserimento lavorativo	0	0,00%
Altro	0	0,00%
Conseguimento patente di guida	0	0,00%
TOTALE	17	100,00%

BRA		
ATTUALMENTE COSA FAI - AUTOMOTIVE	Frequenza	Percentuale
Proseguito gli studi nel sistema scolastico	8	38,10%
Proseguito gli studi nella formazione professionale	0	0,00%
Trovato un'occupazione	12	57,14%
Non lavora non studia	0	0,00%
Servizio Civile	0	0,00%
Tirocinio extracurriculare	0	0,00%
Tirocinio inserimento lavorativo	0	0,00%
Altro	1	4,76%
Conseguimento patente di guida	0	0,00%
TOTALE	21	100,00%

BRA		3 anno	
ATTUALMENTE COSA FAI - AUTOMOTIVE	Frequenza	Percentuale	
Proseguito gli studi nel sistema scolastico	8	38,10%	
Proseguito gli studi nella formazione professionale	0	0,00%	
Trovato un'occupazione	12	57,14%	
Non lavora non studia	0	0,00%	
Servizio Civile	0	0,00%	
Tirocinio extracurriculare	0	0,00%	
Tirocinio inserimento lavorativo	0	0,00%	
Altro	1	4,76%	
Conseguimento patente di guida	0	0,00%	
TOTALE	21	100,00%	

BRA		
ATTUALMENTE COSA FAI - ENERGIA	Frequenza	Percentuale
Proseguito gli studi nel sistema scolastico	4	33,33%
Proseguito gli studi nella formazione professionale	0	0,00%
Trovato un'occupazione	7	58,33%
Non lavora non studia	1	8,33%
Servizio Civile	0	0,00%
Tirocinio extracurriculare	0	0,00%
Tirocinio inserimento lavorativo	0	0,00%
Altro	0	0,00%
Conseguimento patente di guida	0	0,00%
TOTALE	12	100,00%

BRA	3 anno	
ATTUALMENTE COSA FAI - ENERGIA	Frequenza	Percentuale
Proseguito gli studi nel sistema scolastico	4	33,33%
Proseguito gli studi nella formazione professionale	0	0,00%
Trovato un'occupazione	7	58,33%
Non lavora non studia	1	8,33%
Servizio Civile	0	0,00%
Tirocinio extracurriculare	0	0,00%
Tirocinio inserimento lavorativo	0	0,00%
Altro	0	0,00%
Conseguimento patente di guida	0	0,00%
TOTALE	12	100,00%

BRA		
ATTUALMENTE COSA FAI - RISTORAZIONE	Frequenza	Percentuale
Proseguito gli studi nel sistema scolastico	1	5,26%
Proseguito gli studi nella formazione professionale	16	84,21%
Trovato un'occupazione	2	10,53%
Non lavora non studia	0	0,00%
Servizio Civile	0	0,00%
Tirocinio extracurriculare	0	0,00%
Tirocinio inserimento lavorativo	0	0,00%
Altro	0	0,00%
Conseguimento patente di guida	0	0,00%
TOTALE	19	100,00%

BRA	3 anno	
ATTUALMENTE COSA FAI - RISTORAZIONE	Frequenza	Percentuale
Proseguito gli studi nel sistema scolastico	1	5,26%
Proseguito gli studi nella formazione professionale	16	84,21%
Trovato un'occupazione	2	10,53%
Non lavora non studia	0	0,00%
Servizio Civile	0	0,00%
Tirocinio extracurriculare	0	0,00%
Tirocinio inserimento lavorativo	0	0,00%
Altro	0	0,00%
Conseguimento patente di guida	0	0,00%
TOTALE	19	100,00%

CFP FOSSANO

FOSSANO		
ATTUALMENTE COSA FAI	Frequenza	Percentuale
Proseguito gli studi nel sistema scolastico	39	26,00%
Proseguito gli studi nella formazione professionale	30	20,00%
Trovato un'occupazione	68	45,33%
Non lavora non studia	7	4,67%
Servizio Civile	0	0,00%
Tirocinio extracurricolare	0	0,00%
Tirocinio inserimento lavorativo	3	2,00%
Altro	3	2,00%
Conseguimento patente di guida	0	0,00%
TOTALE	150	100,00%

FOSSANO	3 anno		4 anno	
	Frequenza	Percentuale	Frequenza	Percentuale
Proseguito gli studi nel sistema scolastico	36	27,48%	3	15,79%
Proseguito gli studi nella formazione professionale	30	22,90%	0	0,00%
Trovato un'occupazione	53	40,46%	15	78,95%
Non lavora non studia	7	5,34%	0	0,00%
Servizio Civile	0	0,00%	0	0,00%
Tirocinio extracurricolare	0	0,00%	0	0,00%
Tirocinio inserimento lavorativo	2	1,53%	1	5,26%
Altro	3	2,29%	0	0,00%
Conseguimento patente di guida	0	0,00%	0	0,00%
TOTALE	131	100,00%	19	100,00%

FOSSANO		
ATTUALMENTE COSA FAI – BENESSERE	Frequenza	Percentuale
Proseguito gli studi nel sistema scolastico	5	15,15%
Proseguito gli studi nella formazione professionale	8	24,24%
Trovato un'occupazione	12	36,36%
Non lavora non studia	5	15,15%
Servizio Civile	0	0,00%
Tirocinio extracurricolare	0	0,00%
Tirocinio inserimento lavorativo	1	3,03%
Altro	2	6,06%
Conseguimento patente di guida	0	0,00%
TOTALE	33	100,00%

FOSSANO	3 anno	
ATTUALMENTE COSA FAI – BENESSERE	Frequenza	Percentuale
Proseguito gli studi nel sistema scolastico	5	15,15%
Proseguito gli studi nella formazione professionale	8	24,24%
Trovato un'occupazione	12	36,36%
Non lavora non studia	5	15,15%
Servizio Civile	0	0,00%
Tirocinio extracurriculare	0	0,00%
Tirocinio inserimento lavorativo	1	3,03%
Altro	2	6,06%
Conseguimento patente di guida	0	0,00%
TOTALE	33	100,00%

FOSSANO		
ATTUALMENTE COSA FAI - ENERGIA	Frequenza	Percentuale
Proseguito gli studi nel sistema scolastico	6	15,00%
Proseguito gli studi nella formazione professionale	10	25,00%
Trovato un'occupazione	22	55,00%
Non lavora non studia	1	2,50%
Servizio Civile	0	0,00%
Tirocinio extracurriculare	0	0,00%
Tirocinio inserimento lavorativo	1	2,50%
Altro	0	0,00%
Conseguimento patente di guida	0	0,00%
TOTALE	40	100,00%

FOSSANO	3 anno		4 anno	
ATTUALMENTE COSA FAI - ENERGIA	Frequenza	Percentuale	Frequenza	Percentuale
Proseguito gli studi nel sistema scolastico	3	14,29%	3	15,79%
Proseguito gli studi nella formazione professionale	10	47,62%	0	0,00%
Trovato un'occupazione	7	33,33%	15	78,95%
Non lavora non studia	1	4,76%	0	0,00%
Servizio Civile	0	0,00%	0	0,00%
Tirocinio extracurriculare	0	0,00%	0	0,00%
Tirocinio inserimento lavorativo	0	0,00%	1	5,26%
Altro	0	0,00%	0	0,00%
Conseguimento patente di guida	0	0,00%	0	0,00%
TOTALE	21	100,00%	19	100,00%

FOSSANO		
ATTUALMENTE COSA FAI - AUTOMOTIVE	Frequenza	Percentuale
Proseguito gli studi nel sistema scolastico	12	31,58%
Proseguito gli studi nella formazione professionale	3	7,89%
Trovato un'occupazione	21	55,26%
Non lavora non studia	1	2,63%
Servizio Civile	0	0,00%
Tirocinio extracurriculare	0	0,00%
Tirocinio inserimento lavorativo	1	2,63%
Altro	0	0,00%
Conseguimento patente di guida	0	0,00%
TOTALE	38	100,00%

FOSSANO		
	3 anno	
ATTUALMENTE COSA FAI - AUTOMOTIVE	Frequenza	Percentuale
Proseguito gli studi nel sistema scolastico	12	31,58%
Proseguito gli studi nella formazione professionale	3	7,89%
Trovato un'occupazione	21	55,26%
Non lavora non studia	1	2,63%
Servizio Civile	0	0,00%
Tirocinio extracurriculare	0	0,00%
Tirocinio inserimento lavorativo	1	2,63%
Altro	0	0,00%
Conseguimento patente di guida	0	0,00%
TOTALE	38	100,00%

FOSSANO		
ATTUALMENTE COSA FAI - ELETTRICO	Frequenza	Percentuale
Proseguito gli studi nel sistema scolastico	10	50,00%
Proseguito gli studi nella formazione professionale	4	20,00%
Trovato un'occupazione	5	25,00%
Non lavora non studia	0	0,00%
Servizio Civile	0	0,00%
Tirocinio extracurriculare	0	0,00%
Tirocinio inserimento lavorativo	0	0,00%
Altro	1	5,00%
Conseguimento patente di guida	0	0,00%
TOTALE	20	100,00%

FOSSANO	3 anno	
ATTUALMENTE COSA FAI - ELETTRICO	Frequenza	Percentuale
Proseguito gli studi nel sistema scolastico	10	50,00%
Proseguito gli studi nella formazione professionale	4	20,00%
Trovato un'occupazione	5	25,00%
Non lavora non studia	0	0,00%
Servizio Civile	0	0,00%
Tirocinio extracurricolare	0	0,00%
Tirocinio inserimento lavorativo	0	0,00%
Altro	1	5,00%
Conseguimento patente di guida	0	0,00%
TOTALE	20	100,00%

FOSSANO		
ATTUALMENTE COSA FAI - MECCANICA INDUSTRIALE	Frequenza	Percentuale
Proseguito gli studi nel sistema scolastico	6	31,58%
Proseguito gli studi nella formazione professionale	5	26,32%
Trovato un'occupazione	8	42,11%
Non lavora non studia	0	0,00%
Servizio Civile	0	0,00%
Tirocinio extracurricolare	0	0,00%
Tirocinio inserimento lavorativo	0	0,00%
Altro	0	0,00%
Conseguimento patente di guida	0	0,00%
TOTALE	19	100,00%

FOSSANO	3 anno	
ATTUALMENTE COSA FAI - MECCANICA INDUSTRIALE	Frequenza	Percentuale
Proseguito gli studi nel sistema scolastico	6	31,58%
Proseguito gli studi nella formazione professionale	5	26,32%
Trovato un'occupazione	8	42,11%
Non lavora non studia	0	0,00%
Servizio Civile	0	0,00%
Tirocinio extracurricolare	0	0,00%
Tirocinio inserimento lavorativo	0	0,00%
Altro	0	0,00%
Conseguimento patente di guida	0	0,00%
TOTALE	19	100,00%

CFP SALUZZO

SALUZZO		
ATTUALMENTE COSA FAI	Frequenza	Percentuale
Proseguito gli studi nel sistema scolastico	8	12,12%
Proseguito gli studi nella formazione professionale	27	40,91%
Trovato un'occupazione	24	36,36%
Non lavora non studia	3	4,55%
Servizio Civile	0	0,00%
Tirocinio extracurricolare	0	0,00%
Tirocinio inserimento lavorativo	3	4,55%
Altro	1	1,52%
Conseguimento patente di guida	0	0,00%
TOTALE	66	100,00%

SALUZZO	3 anno		4 anno	
	Frequenza	Percentuale	Frequenza	Percentuale
Proseguito gli studi nel sistema scolastico	7	13,46%	1	7,14%
Proseguito gli studi nella formazione professionale	27	51,92%	0	0,00%
Trovato un'occupazione	13	25,00%	11	78,57%
Non lavora non studia	3	5,77%	0	0,00%
Servizio Civile	0	0,00%	0	0,00%
Tirocinio extracurricolare	0	0,00%	0	0,00%
Tirocinio inserimento lavorativo	2	3,85%	1	7,14%
Altro	0	0,00%	1	7,14%
Conseguimento patente di guida	0	0,00%	0	0,00%
TOTALE	52	100,00%	14	100,00%

SALUZZO		
ATTUALMENTE COSA FAI - BENESSERE	Frequenza	Percentuale
Proseguito gli studi nel sistema scolastico	5	13,51%
Proseguito gli studi nella formazione professionale	15	40,54%
Trovato un'occupazione	13	35,14%
Non lavora non studia	0	0,00%
Servizio Civile	0	0,00%
Tirocinio extracurricolare	0	0,00%
Tirocinio inserimento lavorativo	3	8,11%
Altro	1	2,70%
Conseguimento patente di guida	0	0,00%
TOTALE	37	100,00%

SALUZZO	3 anno		4 anno	
	ATTUALMENTE COSA FAI - BENESSERE	Frequenza	Percentuale	Frequenza
Proseguito gli studi nel sistema scolastico	4	17,39%	1	7,14%
Proseguito gli studi nella formazione professionale	15	65,22%	0	0,00%
Trovato un'occupazione	2	8,70%	11	78,57%
Non lavora non studia	0	0,00%	0	0,00%
Servizio Civile	0	0,00%	0	0,00%
Tirocinio extracurriculare	0	0,00%	0	0,00%
Tirocinio inserimento lavorativo	2	8,70%	1	7,14%
Altro	0	0,00%	1	7,14%
Conseguimento patente di guida	0	0,00%	0	0,00%
TOTALE	23	100,00%	14	100,00%

SALUZZO			
ATTUALMENTE COSA FAI - RISTORAZIONE	Frequenza	Percentuale	
Proseguito gli studi nel sistema scolastico	3	10,34%	
Proseguito gli studi nella formazione professionale	12	41,38%	
Trovato un'occupazione	11	37,93%	
Non lavora non studia	3	10,34%	
Servizio Civile	0	0,00%	
Tirocinio extracurriculare	0	0,00%	
Tirocinio inserimento lavorativo	0	0,00%	
Altro	0	0,00%	
Conseguimento patente di guida	0	0,00%	
TOTALE	29	100,00%	

SALUZZO		3 anno	
ATTUALMENTE COSA FAI - RISTORAZIONE	Frequenza	Percentuale	
Proseguito gli studi nel sistema scolastico	3	10,34%	
Proseguito gli studi nella formazione professionale	12	41,38%	
Trovato un'occupazione	11	37,93%	
Non lavora non studia	3	10,34%	
Servizio Civile	0	0,00%	
Tirocinio extracurriculare	0	0,00%	
Tirocinio inserimento lavorativo	0	0,00%	
Altro	0	0,00%	
Conseguimento patente di guida	0	0,00%	
TOTALE	29	100,00%	

CFP SAN BENIGNO CANAVESE

SAN BENIGNO CANAVESE		
ATTUALMENTE COSA FAI	Frequenza	Percentuale
Proseguito gli studi nel sistema scolastico	56	36,13%
Proseguito gli studi nella formazione professionale	53	34,19%
Trovato un'occupazione	42	27,10%
Non lavora non studia	2	1,29%
Servizio Civile	0	0,00%
Tirocinio extracurriculare	0	0,00%
Tirocinio inserimento lavorativo	1	0,65%
Altro	1	0,65%
Conseguimento patente di guida	0	0,00%
TOTALE	155	100,00%

SAN BENIGNO CANAVESE	3 anno		4 anno	
	Frequenza	Percentuale	Frequenza	Percentuale
Proseguito gli studi nel sistema scolastico	33	29,20%	23	54,76%
Proseguito gli studi nella formazione professionale	53	46,90%	0	0,00%
Trovato un'occupazione	26	23,01%	16	38,10%
Non lavora non studia	0	0,00%	2	4,76%
Servizio Civile	0	0,00%	0	0,00%
Tirocinio extracurriculare	0	0,00%	0	0,00%
Tirocinio inserimento lavorativo	0	0,00%	1	2,38%
Altro	1	0,88%	0	0,00%
Conseguimento patente di guida	0	0,00%	0	0,00%
TOTALE	113	100,00%	42	100,00%

SAN BENIGNO CANAVESE		
ATTUALMENTE COSA FAI - ELETTRICO	Frequenza	Percentuale
Proseguito gli studi nel sistema scolastico	18	54,55%
Proseguito gli studi nella formazione professionale	7	21,21%
Trovato un'occupazione	6	18,18%
Non lavora non studia	2	6,06%
Servizio Civile	0	0,00%
Tirocinio extracurriculare	0	0,00%
Tirocinio inserimento lavorativo	0	0,00%
Altro	0	0,00%
Conseguimento patente di guida	0	0,00%
TOTALE	33	100,00%

SAN BENIGNO CANAVESE	3 anno		4 anno	
ATTUALMENTE COSA FAI - ELETTRICO	Frequenza	Percentuale	Frequenza	Percentuale
Proseguito gli studi nel sistema scolastico	7	50,00%	11	57,89%
Proseguito gli studi nella formazione professionale	7	50,00%	0	0,00%
Trovato un'occupazione	0	0,00%	6	31,58%
Non lavora non studia	0	0,00%	2	10,53%
Servizio Civile	0	0,00%	0	0,00%
Tirocinio extracurriculare	0	0,00%	0	0,00%
Tirocinio inserimento lavorativo	0	0,00%	0	0,00%
Altro	0	0,00%	0	0,00%
Conseguimento patente di guida	0	0,00%	0	0,00%
TOTALE	14	100,00%	19	100,00%

SAN BENIGNO CANAVESE			
ATTUALMENTE COSA FAI - MECCANICA INDUSTRIALE	Frequenza	Percentuale	
Proseguito gli studi nel sistema scolastico	1	6,25%	
Proseguito gli studi nella formazione professionale	12	75,00%	
Trovato un'occupazione	3	18,75%	
Non lavora non studia	0	0,00%	
Servizio Civile	0	0,00%	
Tirocinio extracurriculare	0	0,00%	
Tirocinio inserimento lavorativo	0	0,00%	
Altro	0	0,00%	
Conseguimento patente di guida	0	0,00%	
TOTALE	16	100,00%	

SAN BENIGNO CANAVESE	3 anno	
ATTUALMENTE COSA FAI - MECCANICA INDUSTRIALE	Frequenza	Percentuale
Proseguito gli studi nel sistema scolastico	1	6,25%
Proseguito gli studi nella formazione professionale	12	75,00%
Trovato un'occupazione	3	18,75%
Non lavora non studia	0	0,00%
Servizio Civile	0	0,00%
Tirocinio extracurriculare	0	0,00%
Tirocinio inserimento lavorativo	0	0,00%
Altro	0	0,00%
Conseguimento patente di guida	0	0,00%
TOTALE	16	100,00%

SAN BENIGNO CANAVESE		
ATTUALMENTE COSA FAI - BENESSERE	Frequenza	Percentuale
Proseguito gli studi nel sistema scolastico	4	25,00%
Proseguito gli studi nella formazione professionale	5	31,25%
Trovato un'occupazione	7	43,75%
Non lavora non studia	0	0,00%
Servizio Civile	0	0,00%
Tirocinio extracurriculare	0	0,00%
Tirocinio inserimento lavorativo	0	0,00%
Altro	0	0,00%
Conseguimento patente di guida	0	0,00%
TOTALE	16	100,00%

SAN BENIGNO CANAVESE		3 anno	
ATTUALMENTE COSA FAI - BENESSERE	Frequenza	Percentuale	
Proseguito gli studi nel sistema scolastico	4	25,00%	
Proseguito gli studi nella formazione professionale	5	31,25%	
Trovato un'occupazione	7	43,75%	
Non lavora non studia	0	0,00%	
Servizio Civile	0	0,00%	
Tirocinio extracurriculare	0	0,00%	
Tirocinio inserimento lavorativo	0	0,00%	
Altro	0	0,00%	
Conseguimento patente di guida	0	0,00%	
TOTALE	16	100,00%	

SAN BENIGNO CANAVESE		
ATTUALMENTE COSA FAI - RISTORAZIONE	Frequenza	Percentuale
Proseguito gli studi nel sistema scolastico	28	37,33%
Proseguito gli studi nella formazione professionale	23	30,67%
Trovato un'occupazione	22	29,33%
Non lavora non studia	0	0,00%
Servizio Civile	0	0,00%
Tirocinio extracurriculare	0	0,00%
Tirocinio inserimento lavorativo	1	1,33%
Altro	1	1,33%
Conseguimento patente di guida	0	0,00%
TOTALE	75	100,00%

SAN BENIGNO CANAVESE	3 anno		4 anno	
ATTUALMENTE COSA FAI - RISTORAZIONE	Frequenza	Percentuale	Frequenza	Percentuale
Proseguito gli studi nel sistema scolastico	16	30,77%	12	52,17%
Proseguito gli studi nella formazione professionale	23	44,23%	0	0,00%
Trovato un'occupazione	12	23,08%	10	43,48%
Non lavora non studia	0	0,00%	0	0,00%
Servizio Civile	0	0,00%	0	0,00%
Tirocinio extracurriculare	0	0,00%	0	0,00%
Tirocinio inserimento lavorativo	0	0,00%	1	4,35%
Altro	1	1,92%	0	0,00%
Conseguimento patente di guida	0	0,00%	0	0,00%
TOTALE	52	100,00%	23	100,00%

SAN BENIGNO CANAVESE			
ATTUALMENTE COSA FAI - ENERGIA	Frequenza	Percentuale	
Proseguito gli studi nel sistema scolastico	5	33,33%	
Proseguito gli studi nella formazione professionale	6	40,00%	
Trovato un'occupazione	4	26,67%	
Non lavora non studia	0	0,00%	
Servizio Civile	0	0,00%	
Tirocinio extracurriculare	0	0,00%	
Tirocinio inserimento lavorativo	0	0,00%	
Altro	0	0,00%	
Conseguimento patente di guida	0	0,00%	
TOTALE	15	100,00%	

SAN BENIGNO CANAVESE	3 anno	
ATTUALMENTE COSA FAI - ENERGIA	Frequenza	Percentuale
Proseguito gli studi nel sistema scolastico	5	33,33%
Proseguito gli studi nella formazione professionale	6	40,00%
Trovato un'occupazione	4	26,67%
Non lavora non studia	0	0,00%
Servizio Civile	0	0,00%
Tirocinio extracurriculare	0	0,00%
Tirocinio inserimento lavorativo	0	0,00%
Altro	0	0,00%
Conseguimento patente di guida	0	0,00%
TOTALE	15	100,00%

CFP SAVIGLIANO

SAVIGLIANO		
ATTUALMENTE COSA FAI	Frequenza	Percentuale
Proseguito gli studi nel sistema scolastico	25	27,47%
Proseguito gli studi nella formazione professionale	29	31,87%
Trovato un'occupazione	30	32,97%
Non lavora non studia	5	5,49%
Servizio Civile	1	1,10%
Tirocinio extracurriculare	0	0,00%
Tirocinio inserimento lavorativo	0	0,00%
Altro	1	1,10%
Conseguimento patente di guida	0	0,00%
TOTALE	91	100,00%

SAVIGLIANO	3 anno		4 anno	
	Frequenza	Percentuale	Frequenza	Percentuale
Proseguito gli studi nel sistema scolastico	0	0,00%	25	50,00%
Proseguito gli studi nella formazione professionale	29	70,73%	0	0,00%
Trovato un'occupazione	10	24,39%	20	40,00%
Non lavora non studia	2	4,88%	3	6,00%
Servizio Civile	0	0,00%	1	2,00%
Tirocinio extracurriculare	0	0,00%	0	0,00%
Tirocinio inserimento lavorativo	0	0,00%	0	0,00%
Altro	0	0,00%	1	2,00%
Conseguimento patente di guida	0	0,00%	0	0,00%
TOTALE	41	100,00%	50	100,00%

SAVIGLIANO		
ATTUALMENTE COSA FAI - RISTORAZIONE	Frequenza	Percentuale
Proseguito gli studi nel sistema scolastico	25	27,47%
Proseguito gli studi nella formazione professionale	29	31,87%
Trovato un'occupazione	30	32,97%
Non lavora non studia	5	5,49%
Servizio Civile	1	1,10%
Tirocinio extracurriculare	0	0,00%
Tirocinio inserimento lavorativo	0	0,00%
Altro	1	1,10%
Conseguimento patente di guida	0	0,00%
TOTALE	91	100,00%

SAVIGLIANO	3 anno		4 anno	
ATTUALMENTE COSA FAI - RISTORAZIONE	Frequenza	Percentuale	Frequenza	Percentuale
Proseguito gli studi nel sistema scolastico	0	0,00%	25	50,00%
Proseguito gli studi nella formazione professionale	29	70,73%	0	0,00%
Trovato un'occupazione	10	24,39%	20	40,00%
Non lavora non studia	2	4,88%	3	6,00%
Servizio Civile	0	0,00%	1	2,00%
Tirocinio extracurricolare	0	0,00%	0	0,00%
Tirocinio inserimento lavorativo	0	0,00%	0	0,00%
Altro	0	0,00%	1	2,00%
Conseguimento patente di guida	0	0,00%	0	0,00%
TOTALE	41	100,00%	50	100,00%

CFP SERRAVALLE SCRIVIA

SERRAVALLE SCRIVIA		
ATTUALMENTE COSA FAI	Frequenza	Percentuale
Proseguito gli studi nel sistema scolastico	0	0,00%
Proseguito gli studi nella formazione professionale	18	69,23%
Trovato un'occupazione	6	23,08%
Non lavora non studia	0	0,00%
Servizio Civile	0	0,00%
Tirocinio extracurricolare	0	0,00%
Tirocinio inserimento lavorativo	2	7,69%
Altro	0	0,00%
Conseguimento patente di guida	0	0,00%
TOTALE	26	100,00%

SERRAVALLE SCRIVIA	3 anno		4 anno	
	Frequenza	Percentuale	Frequenza	Percentuale
Proseguito gli studi nel sistema scolastico	0	0,00%	0	0,00%
Proseguito gli studi nella formazione professionale	18	85,71%	0	0,00%
Trovato un'occupazione	1	4,76%	5	100,00%
Non lavora non studia	0	0,00%	0	0,00%
Servizio Civile	0	0,00%	0	0,00%
Tirocinio extracurricolare	0	0,00%	0	0,00%
Tirocinio inserimento lavorativo	2	9,52%	0	0,00%
Altro	0	0,00%	0	0,00%
Conseguimento patente di guida	0	0,00%	0	0,00%
TOTALE	21	100,00%	5	100,00%

SERRAVALLE SCRIVIA		
ATTUALMENTE COSA FAI - ALTRO	Frequenza	Percentuale
Proseguito gli studi nel sistema scolastico	0	0,00%
Proseguito gli studi nella formazione professionale	18	69,23%
Trovato un'occupazione	6	23,08%
Non lavora non studia	0	0,00%
Servizio Civile	0	0,00%
Tirocinio extracurricolare	0	0,00%
Tirocinio inserimento lavorativo	2	7,69%
Altro	0	0,00%
Conseguimento patente di guida	0	0,00%
TOTALE	26	100,00%

SERRAVALLE SCRIVIA	3 anno		4 anno	
ATTUALMENTE COSA FAI - ALTRO	Frequenza	Percentuale	Frequenza	Percentuale
Proseguito gli studi nel sistema scolastico	0	0,00%	0	0,00%
Proseguito gli studi nella formazione professionale	18	85,71%	0	0,00%
Trovato un'occupazione	1	4,76%	5	100,00%
Non lavora non studia	0	0,00%	0	0,00%
Servizio Civile	0	0,00%	0	0,00%
Tirocinio extracurricolare	0	0,00%	0	0,00%
Tirocinio inserimento lavorativo	2	9,52%	0	0,00%
Altro	0	0,00%	0	0,00%
Conseguimento patente di guida	0	0,00%	0	0,00%
TOTALE	21	100,00%	5	100,00%

CFP TORINO AGNELLI

TORINO AGNELLI		
ATTUALMENTE COSA FAI	Frequenza	Percentuale
Proseguito gli studi nel sistema scolastico	19	35,19%
Proseguito gli studi nella formazione professionale	13	24,07%
Trovato un'occupazione	22	40,74%
Non lavora non studia	0	0,00%
Servizio Civile	0	0,00%
Tirocinio extracurriculare	0	0,00%
Tirocinio inserimento lavorativo	0	0,00%
Altro	0	0,00%
Conseguimento patente di guida	0	0,00%
TOTALE	54	100,00%

TORINO AGNELLI	3 anno		4 anno	
	Frequenza	Percentuale	Frequenza	Percentuale
Proseguito gli studi nel sistema scolastico	9	24,32%	10	58,82%
Proseguito gli studi nella formazione professionale	13	35,14%	0	0,00%
Trovato un'occupazione	15	40,54%	7	41,18%
Non lavora non studia	0	0,00%	0	0,00%
Servizio Civile	0	0,00%	0	0,00%
Tirocinio extracurriculare	0	0,00%	0	0,00%
Tirocinio inserimento lavorativo	0	0,00%	0	0,00%
Altro	0	0,00%	0	0,00%
Conseguimento patente di guida	0	0,00%	0	0,00%
TOTALE	37	100,00%	17	100,00%

TORINO AGNELLI		
ATTUALMENTE COSA FAI - MECCANICA INDUSTRIALE	Frequenza	Percentuale
Proseguito gli studi nel sistema scolastico	9	39,13%
Proseguito gli studi nella formazione professionale	2	8,70%
Trovato un'occupazione	12	52,17%
Non lavora non studia	0	0,00%
Servizio Civile	0	0,00%
Tirocinio extracurriculare	0	0,00%
Tirocinio inserimento lavorativo	0	0,00%
Altro	0	0,00%
Conseguimento patente di guida	0	0,00%
TOTALE	23	100,00%

TORINO AGNELLI	3 anno	
ATTUALMENTE COSA FAI - MECCANICA INDUSTRIALE	Frequenza	Percentuale
Proseguito gli studi nel sistema scolastico	9	39,13%
Proseguito gli studi nella formazione professionale	2	8,70%
Trovato un'occupazione	12	52,17%
Non lavora non studia	0	0,00%
Servizio Civile	0	0,00%
Tirocinio extracurriculare	0	0,00%
Tirocinio inserimento lavorativo	0	0,00%
Altro	0	0,00%
Conseguimento patente di guida	0	0,00%
TOTALE	23	100,00%

TORINO AGNELLI		
ATTUALMENTE COSA FAI - AUTOMOTIVE	Frequenza	Percentuale
Proseguito gli studi nel sistema scolastico	10	32,26%
Proseguito gli studi nella formazione professionale	11	35,48%
Trovato un'occupazione	10	32,26%
Non lavora non studia	0	0,00%
Servizio Civile	0	0,00%
Tirocinio extracurriculare	0	0,00%
Tirocinio inserimento lavorativo	0	0,00%
Altro	0	0,00%
Conseguimento patente di guida	0	0,00%
TOTALE	31	100,00%

TORINO AGNELLI	3 anno		4 anno	
ATTUALMENTE COSA FAI - AUTOMOTIVE	Frequenza	Percentuale	Frequenza	Percentuale
Proseguito gli studi nel sistema scolastico	0	0,00%	10	58,82%
Proseguito gli studi nella formazione professionale	11	78,57%	0	0,00%
Trovato un'occupazione	3	21,43%	7	41,18%
Non lavora non studia	0	0,00%	0	0,00%
Servizio Civile	0	0,00%	0	0,00%
Tirocinio extracurriculare	0	0,00%	0	0,00%
Tirocinio inserimento lavorativo	0	0,00%	0	0,00%
Altro	0	0,00%	0	0,00%
Conseguimento patente di guida	0	0,00%	0	0,00%
TOTALE	14	100,00%	17	100,00%

CFP TORINO REBAUDENGO

TORINO REBAUDENGO		
ATTUALMENTE COSA FAI	Frequenza	Percentuale
Proseguito gli studi nel sistema scolastico	35	30,97%
Proseguito gli studi nella formazione professionale	44	38,94%
Trovato un'occupazione	29	25,66%
Non lavora non studia	3	2,65%
Servizio Civile	1	0,88%
Tirocinio extracurricolare	0	0,00%
Tirocinio inserimento lavorativo	0	0,00%
Altro	0	0,00%
Conseguimento patente di guida	1	0,88%
TOTALE	113	100,00%

TORINO REBAUDENGO	3 anno		4 anno	
	Frequenza	Percentuale	Frequenza	Percentuale
Proseguito gli studi nel sistema scolastico	2	3,17%	33	66,00%
Proseguito gli studi nella formazione professionale	44	69,84%	0	0,00%
Trovato un'occupazione	14	22,22%	15	30,00%
Non lavora non studia	2	3,17%	1	2,00%
Servizio Civile	0	0,00%	1	2,00%
Tirocinio extracurricolare	0	0,00%	0	0,00%
Tirocinio inserimento lavorativo	0	0,00%	0	0,00%
Altro	0	0,00%	0	0,00%
Conseguimento patente di guida	1	1,59%	0	0,00%
TOTALE	63	100,00%	50	100,00%

TORINO REBAUDENGO		
ATTUALMENTE COSA FAI - MECCANICA INDUSTRIALE	Frequenza	Percentuale
Proseguito gli studi nel sistema scolastico	10	31,25%
Proseguito gli studi nella formazione professionale	11	34,38%
Trovato un'occupazione	9	28,13%
Non lavora non studia	1	3,13%
Servizio Civile	1	3,13%
Tirocinio extracurricolare	0	0,00%
Tirocinio inserimento lavorativo	0	0,00%
Altro	0	0,00%
Conseguimento patente di guida	0	0,00%
TOTALE	32	100,00%

TORINO REBAUDENGO	3 anno		4 anno	
ATTUALMENTE COSA FAI – MECCANICA INDUSTRIALE	Frequenza	Percentuale	Frequenza	Percentuale
Proseguito gli studi nel sistema scolastico	1	6,25%	9	56,25%
Proseguito gli studi nella formazione professionale	11	68,75%	0	0,00%
Trovato un'occupazione	4	25,00%	5	31,25%
Non lavora non studia	0	0,00%	1	6,25%
Servizio Civile	0	0,00%	1	6,25%
Tirocinio extracurricolare	0	0,00%	0	0,00%
Tirocinio inserimento lavorativo	0	0,00%	0	0,00%
Altro	0	0,00%	0	0,00%
Conseguimento patente di guida	0	0,00%	0	0,00%
TOTALE	16	100,00%	16	100,00%

TORINO REBAUDENGO			
ATTUALMENTE COSA FAI – AUTOMOTIVE	Frequenza	Percentuale	
Proseguito gli studi nel sistema scolastico	13	26,53%	
Proseguito gli studi nella formazione professionale	19	38,78%	
Trovato un'occupazione	15	30,61%	
Non lavora non studia	1	2,04%	
Servizio Civile	0	0,00%	
Tirocinio extracurricolare	0	0,00%	
Tirocinio inserimento lavorativo	0	0,00%	
Altro	0	0,00%	
Conseguimento patente di guida	1	2,04%	
TOTALE	49	100,00%	

TORINO REBAUDENGO	3 anno		4 anno	
ATTUALMENTE COSA FAI - AUTOMOTIVE	Frequenza	Percentuale	Frequenza	Percentuale
Proseguito gli studi nel sistema scolastico	1	3,33%	12	63,16%
Proseguito gli studi nella formazione professionale	19	63,33%	0	0,00%
Trovato un'occupazione	8	26,67%	7	36,84%
Non lavora non studia	1	3,33%	0	0,00%
Servizio Civile	0	0,00%	0	0,00%
Tirocinio extracurricolare	0	0,00%	0	0,00%
Tirocinio inserimento lavorativo	0	0,00%	0	0,00%
Altro	0	0,00%	0	0,00%
Conseguimento patente di guida	1	3,33%	0	0,00%
TOTALE	30	100,00%	19	100,00%

TORINO REBAUDENGO		
ATTUALMENTE COSA FAI – ELETTRICO	Frequenza	Percentuale
Proseguito gli studi nel sistema scolastico	12	37,50%
Proseguito gli studi nella formazione professionale	14	43,75%
Trovato un'occupazione	5	15,63%
Non lavora non studia	1	3,13%
Servizio Civile	0	0,00%
Tirocinio extracurriculare	0	0,00%
Tirocinio inserimento lavorativo	0	0,00%
Altro	0	0,00%
Conseguimento patente di guida	0	0,00%
TOTALE	32	100,00%

TORINO REBAUDENGO	3 anno		4 anno	
	Frequenza	Percentuale	Frequenza	Percentuale
Proseguito gli studi nel sistema scolastico	0	0,00%	12	80,00%
Proseguito gli studi nella formazione professionale	14	82,35%	0	0,00%
Trovato un'occupazione	2	11,76%	3	20,00%
Non lavora non studia	1	5,88%	0	0,00%
Servizio Civile	0	0,00%	0	0,00%
Tirocinio extracurriculare	0	0,00%	0	0,00%
Tirocinio inserimento lavorativo	0	0,00%	0	0,00%
Altro	0	0,00%	0	0,00%
Conseguimento patente di guida	0	0,00%	0	0,00%
TOTALE	17	100,00%	15	100,00%

CFP TORINO VALDOCCO

TORINO VALDOCCO		
ATTUALMENTE COSA FAI	Frequenza	Percentuale
Proseguito gli studi nel sistema scolastico	39	35,45%
Proseguito gli studi nella formazione professionale	38	34,55%
Trovato un'occupazione	22	20,00%
Non lavora non studia	10	9,09%
Servizio Civile	1	0,91%
Tirocinio extracurriculare	0	0,00%
Tirocinio inserimento lavorativo	0	0,00%
Altro	0	0,00%
Conseguimento patente di guida	0	0,00%
TOTALE	110	100,00%

TORINO VALDOCCO ATTUALMENTE COSA FAI	2 anno		3 anno		4 anno	
	Frequenza	Percentuale	Frequenza	Percentuale	Frequenza	Percentuale
Proseguito gli studi nel sistema scolastico	3	25,00%	23	35,94%	13	38,24%
Proseguito gli studi nella formazione professionale	7	58,33%	31	48,44%	0	0,00%
Trovato un'occupazione	0	0,00%	8	12,50%	14	41,18%
Non lavora non studia	2	16,67%	2	3,13%	6	17,65%
Servizio Civile	0	0,00%	0	0,00%	1	2,94%
Tirocinio extracurriculare	0	0,00%	0	0,00%	0	0,00%
Tirocinio inserimento lavorativo	0	0,00%	0	0,00%	0	0,00%
Altro	0	0,00%	0	0,00%	0	0,00%
Conseguimento patente di guida	0	0,00%	0	0,00%	0	0,00%
TOTALE	12	100,00%	64	100,00%	34	100,00%

TORINO VALDOCCO		
ATTUALMENTE COSA FAI - ELETTRICO	Frequenza	Percentuale
Proseguito gli studi nel sistema scolastico	10	66,67%
Proseguito gli studi nella formazione professionale	3	20,00%
Trovato un'occupazione	2	13,33%
Non lavora non studia	0	0,00%
Servizio Civile	0	0,00%
Tirocinio extracurriculare	0	0,00%
Tirocinio inserimento lavorativo	0	0,00%
Altro	0	0,00%
Conseguimento patente di guida	0	0,00%
TOTALE	15	100,00%

TORINO VALDOCCO	3 anno	
ATTUALMENTE COSA FAI - ELETTRICO	Frequenza	Percentuale
Proseguito gli studi nel sistema scolastico	10	66,67%
Proseguito gli studi nella formazione professionale	3	20,00%
Trovato un'occupazione	2	13,33%
Non lavora non studia	0	0,00%
Servizio Civile	0	0,00%
Tirocinio extracurriculare	0	0,00%
Tirocinio inserimento lavorativo	0	0,00%
Altro	0	0,00%
Conseguimento patente di guida	0	0,00%
TOTALE	15	100,00%

TORINO VALDOCCO		
ATTUALMENTE COSA FAI - GRAFICA	Frequenza	Percentuale
Proseguito gli studi nel sistema scolastico	18	40,00%
Proseguito gli studi nella formazione professionale	18	40,00%
Trovato un'occupazione	6	13,33%
Non lavora non studia	2	4,44%
Servizio Civile	1	2,22%
Tirocinio extracurriculare	0	0,00%
Tirocinio inserimento lavorativo	0	0,00%
Altro	0	0,00%
Conseguimento patente di guida	0	0,00%
TOTALE	45	100,00%

TORINO VALDOCCO	2 anno		3 anno		4 anno	
ATTUALMENTE COSA FAI - GRAFICA	Frequenza	Percentuale	Frequenza	Percentuale	Frequenza	Percentuale
Proseguito gli studi nel sistema scolastico	3	25,00%	9	45,00%	6	46,15%
Proseguito gli studi nella formazione professionale	7	58,33%	11	55,00%	0	0,00%
Trovato un'occupazione	0	0,00%	0	0,00%	6	46,15%
Non lavora non studia	2	16,67%	0	0,00%	0	0,00%
Servizio Civile	0	0,00%	0	0,00%	1	7,69%
Tirocinio extracurriculare	0	0,00%	0	0,00%	0	0,00%
Tirocinio inserimento lavorativo	0	0,00%	0	0,00%	0	0,00%
Altro	0	0,00%	0	0,00%	0	0,00%
Conseguimento patente di guida	0	0,00%	0	0,00%	0	0,00%
TOTALE	12	100,00%	20	100,00%	13	100,00%

TORINO VALDOCCO		
ATTUALMENTE COSA FAI - RISTORAZIONE	Frequenza	Percentuale
Proseguito gli studi nel sistema scolastico	11	22,00%
Proseguito gli studi nella formazione professionale	17	34,00%
Trovato un'occupazione	14	28,00%
Non lavora non studia	8	16,00%
Servizio Civile	0	0,00%
Tirocinio extracurriculare	0	0,00%
Tirocinio inserimento lavorativo	0	0,00%
Altro	0	0,00%
Conseguimento patente di guida	0	0,00%
TOTALE	50	100,00%

TORINO VALDOCCO	3 anno		4 anno	
ATTUALMENTE COSA FAI - RISTORAZIONE	Frequenza	Percentuale	Frequenza	Percentuale
Proseguito gli studi nel sistema scolastico	4	13,79%	7	33,33%
Proseguito gli studi nella formazione professionale	17	58,62%	0	0,00%
Trovato un'occupazione	6	20,69%	8	38,10%
Non lavora non studia	2	6,90%	6	28,57%
Servizio Civile	0	0,00%	0	0,00%
Tirocinio extracurriculare	0	0,00%	0	0,00%
Tirocinio inserimento lavorativo	0	0,00%	0	0,00%
Altro	0	0,00%	0	0,00%
Conseguimento patente di guida	0	0,00%	0	0,00%
TOTALE	29	100,00%	21	100,00%

CFP VERCELLI

VERCELLI		
ATTUALMENTE COSA FAI	Frequenza	Percentuale
Proseguito gli studi nel sistema scolastico	5	5,81%
Proseguito gli studi nella formazione professionale	29	33,72%
Trovato un'occupazione	43	50,00%
Non lavora non studia	4	4,65%
Servizio Civile	0	0,00%
Tirocinio extracurriculare	0	0,00%
Tirocinio inserimento lavorativo	1	1,16%
Altro	4	4,65%
Conseguimento patente di guida	0	0,00%
TOTALE	86	100,00%

VERCELLI ATTUALMENTE COSA FAI	2 anno		3 anno		4 anno	
	Frequenza	Percentuale	Frequenza	Percentuale	Frequenza	Percentuale
Proseguito gli studi nel sistema scolastico	1	12,50%	3	6,00%	1	3,57%
Proseguito gli studi nella formazione professionale	0	0,00%	28	56,00%	1	3,57%
Trovato un'occupazione	5	62,50%	14	28,00%	24	85,71%
Non lavora non studia	0	0,00%	4	8,00%	0	0,00%
Servizio Civile	0	0,00%	0	0,00%	0	0,00%
Tirocinio extracurriculare	0	0,00%	0	0,00%	0	0,00%
Tirocinio inserimento lavorativo	1	12,50%	0	0,00%	0	0,00%
Altro	1	12,50%	1	2,00%	2	7,14%
Conseguimento patente di guida	0	0,00%	0	0,00%	0	0,00%
TOTALE	8	100,00%	50	100,00%	28	100,00%

VERCELLI		
ATTUALMENTE COSA FAI - BENESSERE	Frequenza	Percentuale
Proseguito gli studi nel sistema scolastico	0	0,00%
Proseguito gli studi nella formazione professionale	14	38,89%
Trovato un'occupazione	17	47,22%
Non lavora non studia	3	8,33%
Servizio Civile	0	0,00%
Tirocinio extracurricolare	0	0,00%
Tirocinio inserimento lavorativo	0	0,00%
Altro	2	5,56%
Conseguimento patente di guida	0	0,00%
TOTALE	36	100,00%

VERCELLI				
ATTUALMENTE COSA FAI - BENESSERE	3 anno		4 anno	
	Frequenza	Percentuale	Frequenza	Percentuale
Proseguito gli studi nel sistema scolastico	0	0,00%	0	0,00%
Proseguito gli studi nella formazione professionale	13	72,22%	1	5,56%
Trovato un'occupazione	1	5,56%	16	88,89%
Non lavora non studia	3	16,67%	0	0,00%
Servizio Civile	0	0,00%	0	0,00%
Tirocinio extracurricolare	0	0,00%	0	0,00%
Tirocinio inserimento lavorativo	0	0,00%	0	0,00%
Altro	1	5,56%	1	5,56%
Conseguimento patente di guida	0	0,00%	0	0,00%
TOTALE	18	100,00%	18	100,00%

VERCELLI		
ATTUALMENTE COSA FAI - MECCANICA INDUSTRIALE	Frequenza	Percentuale
Proseguito gli studi nel sistema scolastico	0	0,00%
Proseguito gli studi nella formazione professionale	5	31,25%
Trovato un'occupazione	10	62,50%
Non lavora non studia	1	6,25%
Servizio Civile	0	0,00%
Tirocinio extracurricolare	0	0,00%
Tirocinio inserimento lavorativo	0	0,00%
Altro	0	0,00%
Conseguimento patente di guida	0	0,00%
TOTALE	16	100,00%

VERCELLI	3 anno		4 anno	
ATTUALMENTE COSA FAI - MECCANICA INDUSTRIALE	Frequenza	Percentuale	Frequenza	Percentuale
Proseguito gli studi nel sistema scolastico	0	0,00%	0	0,00%
Proseguito gli studi nella formazione professionale	5	35,71%	0	0,00%
Trovato un'occupazione	8	57,14%	2	100,00%
Non lavora non studia	1	7,14%	0	0,00%
Servizio Civile	0	0,00%	0	0,00%
Tirocinio extracurriculare	0	0,00%	0	0,00%
Tirocinio inserimento lavorativo	0	0,00%	0	0,00%
Altro	0	0,00%	0	0,00%
Conseguimento patente di guida	0	0,00%	0	0,00%
TOTALE	14	100,00%	2	100,00%

VERCELLI	Frequenza	Percentuale
ATTUALMENTE COSA FAI - AUTOMOTIVE		
Proseguito gli studi nel sistema scolastico	4	15,38%
Proseguito gli studi nella formazione professionale	10	38,46%
Trovato un'occupazione	11	42,31%
Non lavora non studia	0	0,00%
Servizio Civile	0	0,00%
Tirocinio extracurriculare	0	0,00%
Tirocinio inserimento lavorativo	0	0,00%
Altro	1	3,85%
Conseguimento patente di guida	0	0,00%
TOTALE	26	100,00%

VERCELLI	3 anno		4 anno	
ATTUALMENTE COSA FAI - AUTOMOTIVE	Frequenza	Percentuale	Frequenza	Percentuale
Proseguito gli studi nel sistema scolastico	3	16,67%	1	12,50%
Proseguito gli studi nella formazione professionale	10	55,56%	0	0,00%
Trovato un'occupazione	5	27,78%	6	75,00%
Non lavora non studia	0	0,00%	0	0,00%
Servizio Civile	0	0,00%	0	0,00%
Tirocinio extracurriculare	0	0,00%	0	0,00%
Tirocinio inserimento lavorativo	0	0,00%	0	0,00%
Altro	0	0,00%	1	12,50%
Conseguimento patente di guida	0	0,00%	0	0,00%
TOTALE	18	100,00%	8	100,00%

VERCELLI		
ATTUALMENTE COSA FAI - ENERGIA	Frequenza	Percentuale
Proseguito gli studi nel sistema scolastico	1	12,50%
Proseguito gli studi nella formazione professionale	0	0,00%
Trovato un'occupazione	5	62,50%
Non lavora non studia	0	0,00%
Servizio Civile	0	0,00%
Tirocinio extracurricolare	0	0,00%
Tirocinio inserimento lavorativo	1	12,50%
Altro	1	12,50%
Conseguimento patente di guida	0	0,00%
TOTALE	8	100,00%

VERCELLI		
	2 anno	
ATTUALMENTE COSA FAI - ENERGIA	Frequenza	Percentuale
Proseguito gli studi nel sistema scolastico	1	12,50%
Proseguito gli studi nella formazione professionale	0	0,00%
Trovato un'occupazione	5	62,50%
Non lavora non studia	0	0,00%
Servizio Civile	0	0,00%
Tirocinio extracurricolare	0	0,00%
Tirocinio inserimento lavorativo	1	12,50%
Altro	1	12,50%
Conseguimento patente di guida	0	0,00%
TOTALE	8	100,00%

CFP VIGLIANO BIELLESE

VIGLIANO BIELLESE		
ATTUALMENTE COSA FAI	Frequenza	Percentuale
Proseguito gli studi nel sistema scolastico	14	19,72%
Proseguito gli studi nella formazione professionale	19	26,76%
Trovato un'occupazione	29	40,85%
Non lavora non studia	5	7,04%
Servizio Civile	0	0,00%
Tirocinio extracurriculare	0	0,00%
Tirocinio inserimento lavorativo	1	1,41%
Altro	2	2,82%
Conseguimento patente di guida	1	1,41%
TOTALE	71	100,00%

VIGLIANO BIELLESE ATTUALMENTE COSA FAI	2 anno		3 anno		4 anno	
	Frequenza	Percentuale	Frequenza	Percentuale	Frequenza	Percentuale
Proseguito gli studi nel sistema scolastico	2	28,57%	1	2,13%	11	64,71%
Proseguito gli studi nella formazione professionale	1	14,29%	18	38,30%	0	0,00%
Trovato un'occupazione	3	42,86%	21	44,68%	5	29,41%
Non lavora non studia	1	14,29%	4	8,51%	0	0,00%
Servizio Civile	0	0,00%	0	0,00%	0	0,00%
Tirocinio extracurriculare	0	0,00%	0	0,00%	0	0,00%
Tirocinio inserimento lavorativo	0	0,00%	1	2,13%	0	0,00%
Altro	0	0,00%	1	2,13%	1	5,88%
Conseguimento patente di guida	0	0,00%	1	2,13%	0	0,00%
TOTALE	7	100,00%	47	100,00%	17	100,00%

VIGLIANO BIELLESE		
ATTUALMENTE COSA FAI - BENESSERE	Frequenza	Percentuale
Proseguito gli studi nel sistema scolastico	0	0,00%
Proseguito gli studi nella formazione professionale	4	44,44%
Trovato un'occupazione	3	33,33%
Non lavora non studia	1	11,11%
Servizio Civile	0	0,00%
Tirocinio extracurriculare	0	0,00%
Tirocinio inserimento lavorativo	1	11,11%
Altro	0	0,00%
Conseguimento patente di guida	0	0,00%
TOTALE	9	100,00%

VIGLIANO BIELLESE	3 anno	
ATTUALMENTE COSA FAI - BENESSERE	Frequenza	Percentuale
Proseguito gli studi nel sistema scolastico	0	0,00%
Proseguito gli studi nella formazione professionale	4	44,44%
Trovato un'occupazione	3	33,33%
Non lavora non studia	1	11,11%
Servizio Civile	0	0,00%
Tirocinio extracurriculare	0	0,00%
Tirocinio inserimento lavorativo	1	11,11%
Altro	0	0,00%
Conseguimento patente di guida	0	0,00%
TOTALE	9	100,00%

VIGLIANO BIELLESE		
ATTUALMENTE COSA FAI - ELETTRICO	Frequenza	Percentuale
Proseguito gli studi nel sistema scolastico	0	0,00%
Proseguito gli studi nella formazione professionale	7	46,67%
Trovato un'occupazione	8	53,33%
Non lavora non studia	0	0,00%
Servizio Civile	0	0,00%
Tirocinio extracurriculare	0	0,00%
Tirocinio inserimento lavorativo	0	0,00%
Altro	0	0,00%
Conseguimento patente di guida	0	0,00%
TOTALE	15	100,00%

VIGLIANO BIELLESE	3 anno	
ATTUALMENTE COSA FAI - ELETTRICO	Frequenza	Percentuale
Proseguito gli studi nel sistema scolastico	0	0,00%
Proseguito gli studi nella formazione professionale	7	46,67%
Trovato un'occupazione	8	53,33%
Non lavora non studia	0	0,00%
Servizio Civile	0	0,00%
Tirocinio extracurriculare	0	0,00%
Tirocinio inserimento lavorativo	0	0,00%
Altro	0	0,00%
Conseguimento patente di guida	0	0,00%
TOTALE	15	100,00%

VIGLIANO BIELLESE		
ATTUALMENTE COSA FAI - ENERGIA	Frequenza	Percentuale
Proseguito gli studi nel sistema scolastico	0	0,00%
Proseguito gli studi nella formazione professionale	1	9,09%
Trovato un'occupazione	7	63,64%
Non lavora non studia	2	18,18%
Servizio Civile	0	0,00%
Tirocinio extracurriculare	0	0,00%
Tirocinio inserimento lavorativo	0	0,00%
Altro	0	0,00%
Conseguimento patente di guida	1	9,09%
TOTALE	11	100,00%

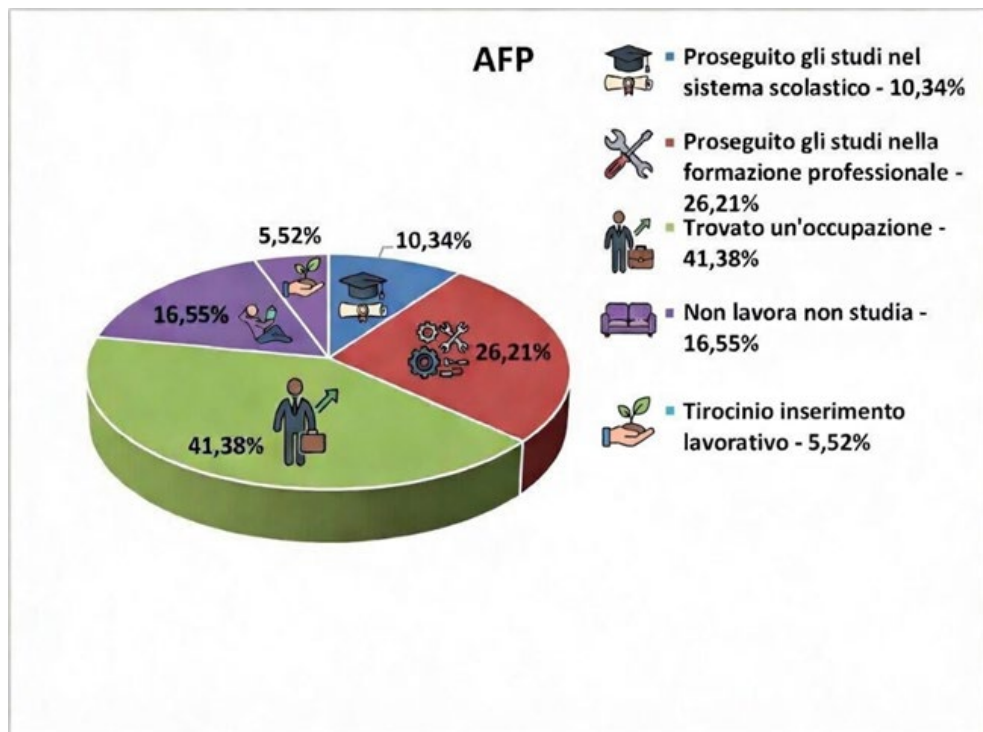
VIGLIANO BIELLESE		
	3 anno	
ATTUALMENTE COSA FAI - ENERGIA	Frequenza	Percentuale
Proseguito gli studi nel sistema scolastico	0	0,00%
Proseguito gli studi nella formazione professionale	1	9,09%
Trovato un'occupazione	7	63,64%
Non lavora non studia	2	18,18%
Servizio Civile	0	0,00%
Tirocinio extracurriculare	0	0,00%
Tirocinio inserimento lavorativo	0	0,00%
Altro	0	0,00%
Conseguimento patente di guida	1	9,09%
TOTALE	11	100,00%

VIGLIANO BIELLESE		
ATTUALMENTE COSA FAI - MECCANICA INDUSTRIALE	Frequenza	Percentuale
Proseguito gli studi nel sistema scolastico	14	38,89%
Proseguito gli studi nella formazione professionale	7	19,44%
Trovato un'occupazione	11	30,56%
Non lavora non studia	2	5,56%
Servizio Civile	0	0,00%
Tirocinio extracurriculare	0	0,00%
Tirocinio inserimento lavorativo	0	0,00%
Altro	2	5,56%
Conseguimento patente di guida	0	0,00%
TOTALE	36	100,00%

VIGLIANO BIELLESE	2 anno		3 anno		4 anno	
ATTUALMENTE COSA FAI - MECCANICA INDUSTIALE	Frequenza	Percentuale	Frequenza	Percentuale	Frequenza	Percentuale
Proseguito gli studi nel sistema scolastico	2	28,57%	1	8,33%	11	64,71%
Proseguito gli studi nella formazione professionale	1	14,29%	6	50,00%	0	0,00%
Trovato un'occupazione	3	42,86%	3	25,00%	5	29,41%
Non lavora non studia	1	14,29%	1	8,33%	0	0,00%
Servizio Civile	0	0,00%	0	0,00%	0	0,00%
Tirocinio extracurricolare	0	0,00%	0	0,00%	0	0,00%
Tirocinio inserimento lavorativo	0	0,00%	0	0,00%	0	0,00%
Altro	0	0,00%	1	8,33%	1	5,88%
Conseguimento patente di guida	0	0,00%	0	0,00%	0	0,00%
TOTALE	7	100,00%	12	100,00%	17	100,00%

AFP

AFP		
ATTUALMENTE COSA FAI	Frequenza	Percentuale
Proseguito gli studi nel sistema scolastico	15	10,34%
Proseguito gli studi nella formazione professionale	38	26,21%
Trovato un'occupazione	60	41,38%
Non lavora non studia	24	16,55%
Servizio Civile	0	0,00%
Tirocinio extracurricolare	0	0,00%
Tirocinio inserimento lavorativo	8	5,52%
Altro	0	0,00%
Conseguimento patente di guida	0	0,00%
TOTALE	145	100,00%



AFP	3 anno		4 anno	
	Frequenza	Percentuale	Frequenza	Percentuale
ATTUALMENTE COSA FAI				
Proseguito gli studi nel sistema scolastico	9	9,68%	6	11,54%
Proseguito gli studi nella formazione professionale	38	40,86%	0	0,00%
Trovato un'occupazione	24	25,81%	36	69,23%
Non lavora non studia	14	15,05%	10	19,23%
Servizio Civile	0	0,00%	0	0,00%
Tirocinio extracurriculare	0	0,00%	0	0,00%
Tirocinio inserimento lavorativo	8	8,60%	0	0,00%
Altro	0	0,00%	0	0,00%
Conseguimento patente di guida	0	0,00%	0	0,00%
TOTALE	93	100,00%	52	100,00%

AFP			
ATTUALMENTE COSA FAI - BENESSERE	Frequenza	Percentuale	
Proseguito gli studi nel sistema scolastico	0	0,00%	
Proseguito gli studi nella formazione professionale	16	26,67%	
Trovato un'occupazione	29	48,33%	
Non lavora non studia	9	15,00%	
Servizio Civile	0	0,00%	
Tirocinio extracurriculare	0	0,00%	
Tirocinio inserimento lavorativo	6	10,00%	
Altro	0	0,00%	
Conseguimento patente di guida	0	0,00%	
TOTALE	60	100,00%	

AFP	3 anno		4 anno	
	Frequenza	Percentuale	Frequenza	Percentuale
ATTUALMENTE COSA FAI - BENESSERE				
Proseguito gli studi nel sistema scolastico	0	0,00%	0	0,00%
Proseguito gli studi nella formazione professionale	16	44,44%	0	0,00%
Trovato un'occupazione	9	25,00%	20	83,33%
Non lavora non studia	5	13,89%	4	16,67%
Servizio Civile	0	0,00%	0	0,00%
Tirocinio extracurriculare	0	0,00%	0	0,00%
Tirocinio inserimento lavorativo	6	16,67%	0	0,00%
Altro	0	0,00%	0	0,00%
Conseguimento patente di guida	0	0,00%	0	0,00%
TOTALE	36	100,00%	24	100,00%

AFP		
ATTUALMENTE COSA FAI - ELETTRICO	Frequenza	Percentuale
Proseguito gli studi nel sistema scolastico	9	39,13%
Proseguito gli studi nella formazione professionale	3	13,04%
Trovato un'occupazione	8	34,78%
Non lavora non studia	3	13,04%
Servizio Civile	0	0,00%
Tirocinio extracurriculare	0	0,00%
Tirocinio inserimento lavorativo	0	0,00%
Altro	0	0,00%
Conseguimento patente di guida	0	0,00%
TOTALE	23	100,00%

AFP	3 anno		4 anno	
	Frequenza	Percentuale	Frequenza	Percentuale
ATTUALMENTE COSA FAI - ELETTRICO				
Proseguito gli studi nel sistema scolastico	5	41,67%	4	36,36%
Proseguito gli studi nella formazione professionale	3	25,00%	0	0,00%
Trovato un'occupazione	3	25,00%	5	45,45%
Non lavora non studia	1	8,33%	2	18,18%
Servizio Civile	0	0,00%	0	0,00%
Tirocinio extracurriculare	0	0,00%	0	0,00%
Tirocinio inserimento lavorativo	0	0,00%	0	0,00%
Altro	0	0,00%	0	0,00%
Conseguimento patente di guida	0	0,00%	0	0,00%
TOTALE	12	100,00%	11	100,00%

AFP		
ATTUALMENTE COSA FAI - MECCANICA INDUSTRIALE	Frequenza	Percentuale
Proseguito gli studi nel sistema scolastico	3	10,71%
Proseguito gli studi nella formazione professionale	7	25,00%
Trovato un'occupazione	10	35,71%
Non lavora non studia	7	25,00%
Servizio Civile	0	0,00%
Tirocinio extracurriculare	0	0,00%
Tirocinio inserimento lavorativo	1	3,57%
Altro	0	0,00%
Conseguimento patente di guida	0	0,00%
TOTALE	28	100,00%

AFP	3 anno	
ATTUALMENTE COSA FAI - MECCANICA INDUSTRIALE	Frequenza	Percentuale
Proseguito gli studi nel sistema scolastico	3	10,71%
Proseguito gli studi nella formazione professionale	7	25,00%
Trovato un'occupazione	10	35,71%
Non lavora non studia	7	25,00%
Servizio Civile	0	0,00%
Tirocinio extracurriculare	0	0,00%
Tirocinio inserimento lavorativo	1	3,57%
Altro	0	0,00%
Conseguimento patente di guida	0	0,00%
TOTALE	28	100,00%

AFP	Frequenza	Percentuale
ATTUALMENTE COSA FAI - AUTOMOTIVE	Frequenza	Percentuale
Proseguito gli studi nel sistema scolastico	3	8,82%
Proseguito gli studi nella formazione professionale	12	35,29%
Trovato un'occupazione	13	38,24%
Non lavora non studia	5	14,71%
Servizio Civile	0	0,00%
Tirocinio extracurriculare	0	0,00%
Tirocinio inserimento lavorativo	1	2,94%
Altro	0	0,00%
Conseguimento patente di guida	0	0,00%
TOTALE	34	100,00%

AFP	3 anno		4 anno	
ATTUALMENTE COSA FAI - AUTOMOTIVE	Frequenza	Percentuale	Frequenza	Percentuale
Proseguito gli studi nel sistema scolastico	1	5,88%	2	11,76%
Proseguito gli studi nella formazione professionale	12	70,59%	0	0,00%
Trovato un'occupazione	2	11,76%	11	64,71%
Non lavora non studia	1	5,88%	4	23,53%
Servizio Civile	0	0,00%	0	0,00%
Tirocinio extracurriculare	0	0,00%	0	0,00%
Tirocinio inserimento lavorativo	1	5,88%	0	0,00%
Altro	0	0,00%	0	0,00%
Conseguimento patente di guida	0	0,00%	0	0,00%
TOTALE	17	100,00%	17	100,00%

AFP CFP – CUNEO

CUNEO		
ATTUALMENTE COSA FAI	Frequenza	Percentuale
Proseguito gli studi nel sistema scolastico	0	0,00%
Proseguito gli studi nella formazione professionale	16	26,67%
Trovato un'occupazione	29	48,33%
Non lavora non studia	9	15,00%
Servizio Civile	0	0,00%
Tirocinio extracurriculare	0	0,00%
Tirocinio inserimento lavorativo	6	10,00%
Altro	0	0,00%
Conseguimento patente di guida	0	0,00%
TOTALE	60	100,00%

CUNEO	3 anno		4 anno	
	Frequenza	Percentuale	Frequenza	Percentuale
Proseguito gli studi nel sistema scolastico	0	0,00%	0	0,00%
Proseguito gli studi nella formazione professionale	16	44,44%	0	0,00%
Trovato un'occupazione	9	25,00%	20	83,33%
Non lavora non studia	5	13,89%	4	16,67%
Servizio Civile	0	0,00%	0	0,00%
Tirocinio extracurriculare	0	0,00%	0	0,00%
Tirocinio inserimento lavorativo	6	16,67%	0	0,00%
Altro	0	0,00%	0	0,00%
Conseguimento patente di guida	0	0,00%	0	0,00%
TOTALE	36	100,00%	24	100,00%

CUNEO		
ATTUALMENTE COSA FAI - BENESSERE	Frequenza	Percentuale
Proseguito gli studi nel sistema scolastico	3	4,17%
Proseguito gli studi nella formazione professionale	23	31,94%
Trovato un'occupazione	29	40,28%
Non lavora non studia	11	15,28%
Servizio Civile	0	0,00%
Tirocinio extracurriculare	0	0,00%
Tirocinio inserimento lavorativo	6	8,33%
Altro	0	0,00%
Conseguimento patente di guida	0	0,00%
TOTALE	72	100,00%

CUNEO	3 anno		4 anno	
ATTUALMENTE COSA FAI - BENESSERE	Frequenza	Percentuale	Frequenza	Percentuale
Proseguito gli studi nel sistema scolastico	0	0,00%	0	0,00%
Proseguito gli studi nella formazione professionale	16	44,44%	0	0,00%
Trovato un'occupazione	9	25,00%	20	83,33%
Non lavora non studia	5	13,89%	4	16,67%
Servizio Civile	0	0,00%	0	0,00%
Tirocinio extracurricolare	0	0,00%	0	0,00%
Tirocinio inserimento lavorativo	6	16,67%	0	0,00%
Altro	0	0,00%	0	0,00%
Conseguimento patente di guida	0	0,00%	0	0,00%
TOTALE	36	100,00%	24	100,00%

AFP CFP DRONERO

DRONERO		
ATTUALMENTE COSA FAI	Frequenza	Percentuale
Proseguito gli studi nel sistema scolastico	9	25,00%
Proseguito gli studi nella formazione professionale	7	19,44%
Trovato un'occupazione	13	36,11%
Non lavora non studia	7	19,44%
Servizio Civile	0	0,00%
Tirocinio extracurricolare	0	0,00%
Tirocinio inserimento lavorativo	0	0,00%
Altro	0	0,00%
Conseguimento patente di guida	0	0,00%
TOTALE	36	100,00%

DRONERO	3 anno		4 anno	
	Frequenza	Percentuale	Frequenza	Percentuale
Proseguito gli studi nel sistema scolastico	5	20,00%	4	36,36%
Proseguito gli studi nella formazione professionale	7	28,00%	0	0,00%
Trovato un'occupazione	8	32,00%	5	45,45%
Non lavora non studia	5	20,00%	2	18,18%
Servizio Civile	0	0,00%	0	0,00%
Tirocinio extracurricolare	0	0,00%	0	0,00%
Tirocinio inserimento lavorativo	0	0,00%	0	0,00%
Altro	0	0,00%	0	0,00%
Conseguimento patente di guida	0	0,00%	0	0,00%
TOTALE	25	100,00%	11	100,00%

DRONERO		
ATTUALMENTE COSA FAI - ELETTRICO	Frequenza	Percentuale
Proseguito gli studi nel sistema scolastico	9	39,13%
Proseguito gli studi nella formazione professionale	3	13,04%
Trovato un'occupazione	8	34,78%
Non lavora non studia	3	13,04%
Servizio Civile	0	0,00%
Tirocinio extracurricolare	0	0,00%
Tirocinio inserimento lavorativo	0	0,00%
Altro	0	0,00%
Conseguimento patente di guida	0	0,00%
TOTALE	23	100,00%

DRONERO	3 anno		4 anno	
ATTUALMENTE COSA FAI - ELETTRICO	Frequenza	Percentuale	Frequenza	Percentuale
Proseguito gli studi nel sistema scolastico	5	41,67%	4	36,36%
Proseguito gli studi nella formazione professionale	3	25,00%	0	0,00%
Trovato un'occupazione	3	25,00%	5	45,45%
Non lavora non studia	1	8,33%	2	18,18%
Servizio Civile	0	0,00%	0	0,00%
Tirocinio extracurriculare	0	0,00%	0	0,00%
Tirocinio inserimento lavorativo	0	0,00%	0	0,00%
Altro	0	0,00%	0	0,00%
Conseguimento patente di guida	0	0,00%	0	0,00%
TOTALE	12	100,00%	11	100,00%

DRONERO		
ATTUALMENTE COSA FAI - MECCANICA INDUSTRIALE	Frequenza	Percentuale
Proseguito gli studi nel sistema scolastico	0	0,00%
Proseguito gli studi nella formazione professionale	4	30,77%
Trovato un'occupazione	5	38,46%
Non lavora non studia	4	30,77%
Servizio Civile	0	0,00%
Tirocinio extracurriculare	0	0,00%
Tirocinio inserimento lavorativo	0	0,00%
Altro	0	0,00%
Conseguimento patente di guida	0	0,00%
TOTALE	13	100,00%

DRONERO	3 anno	
ATTUALMENTE COSA FAI - MECCANICA INDUSTRIALE	Frequenza	Percentuale
Proseguito gli studi nel sistema scolastico	0	0,00%
Proseguito gli studi nella formazione professionale	4	30,77%
Trovato un'occupazione	5	38,46%
Non lavora non studia	4	30,77%
Servizio Civile	0	0,00%
Tirocinio extracurriculare	0	0,00%
Tirocinio inserimento lavorativo	0	0,00%
Altro	0	0,00%
Conseguimento patente di guida	0	0,00%
TOTALE	13	100,00%

AFP CFP VERZUOLO

VERZUOLO		
ATTUALMENTE COSA FAI	Frequenza	Percentuale
Proseguito gli studi nel sistema scolastico	6	12,24%
Proseguito gli studi nella formazione professionale	15	30,61%
Trovato un'occupazione	18	36,73%
Non lavora non studia	8	16,33%
Servizio Civile	0	0,00%
Tirocinio extracurriculare	0	0,00%
Tirocinio inserimento lavorativo	2	4,08%
Altro	0	0,00%
Conseguimento patente di guida	0	0,00%
TOTALE	49	100,00%

VERZUOLO	3 anno		4 anno	
	Frequenza	Percentuale	Frequenza	Percentuale
Proseguito gli studi nel sistema scolastico	4	12,50%	2	11,76%
Proseguito gli studi nella formazione professionale	15	46,88%	0	0,00%
Trovato un'occupazione	7	21,88%	11	64,71%
Non lavora non studia	4	12,50%	4	23,53%
Servizio Civile	0	0,00%	0	0,00%
Tirocinio extracurriculare	0	0,00%	0	0,00%
Tirocinio inserimento lavorativo	2	6,25%	0	0,00%
Altro	0	0,00%	0	0,00%
Conseguimento patente di guida	0	0,00%	0	0,00%
TOTALE	32	100,00%	17	100,00%

VERZUOLO		
ATTUALMENTE COSA FAI - MECCANICA INDUSTRIALE	Frequenza	Percentuale
Proseguito gli studi nel sistema scolastico	3	20,00%
Proseguito gli studi nella formazione professionale	3	20,00%
Trovato un'occupazione	5	33,33%
Non lavora non studia	3	20,00%
Servizio Civile	0	0,00%
Tirocinio extracurriculare	0	0,00%
Tirocinio inserimento lavorativo	1	6,67%
Altro	0	0,00%
Conseguimento patente di guida	0	0,00%
TOTALE	15	100,00%

VERZUOLO	3 anno	
ATTUALMENTE COSA FAI - MECCANICA INDUSTRIALE	Frequenza	Percentuale
Proseguito gli studi nel sistema scolastico	3	20,00%
Proseguito gli studi nella formazione professionale	3	20,00%
Trovato un'occupazione	5	33,33%
Non lavora non studia	3	20,00%
Servizio Civile	0	0,00%
Tirocinio extracurriculare	0	0,00%
Tirocinio inserimento lavorativo	1	6,67%
Altro	0	0,00%
Conseguimento patente di guida	0	0,00%
TOTALE	15	100,00%

VERZUOLO	Frequenza	Percentuale
ATTUALMENTE COSA FAI - AUTOMOTIVE	Frequenza	Percentuale
Proseguito gli studi nel sistema scolastico	7	21,21%
Proseguito gli studi nella formazione professionale	12	36,36%
Trovato un'occupazione	11	33,33%
Non lavora non studia	1	3,03%
Servizio Civile	0	0,00%
Tirocinio extracurriculare	1	3,03%
Tirocinio inserimento lavorativo	0	0,00%
Altro	0	0,00%
Conseguimento patente di guida	1	3,03%
TOTALE	33	100,00%

VERZUOLO	3 anno		4 anno	
ATTUALMENTE COSA FAI - AUTOMOTIVE	Frequenza	Percentuale	Frequenza	Percentuale
Proseguito gli studi nel sistema scolastico	1	5,88%	6	37,50%
Proseguito gli studi nella formazione professionale	12	70,59%	0	0,00%
Trovato un'occupazione	2	11,76%	9	56,25%
Non lavora non studia	1	5,88%	0	0,00%
Servizio Civile	0	0,00%	0	0,00%
Tirocinio extracurriculare	1	5,88%	0	0,00%
Tirocinio inserimento lavorativo	0	0,00%	0	0,00%
Altro	0	0,00%	0	0,00%
Conseguimento patente di guida	0	0,00%	1	6,25%
TOTALE	17	100,00%	16	100,00%