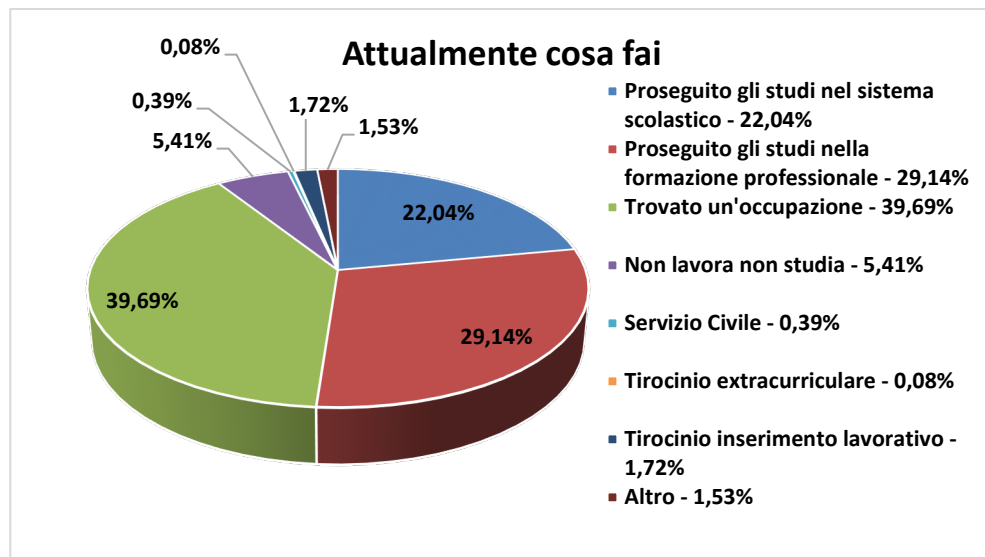


3. Prosecuzione per gli allievi del percorso post-qualifica/diploma

a) Attualmente cosa fai?

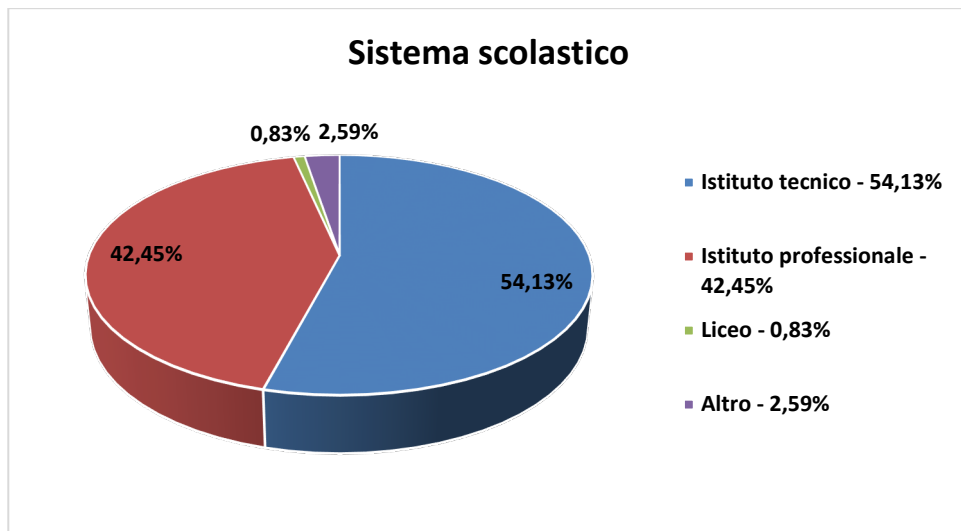
L'analisi determinata dai percorsi degli allievi a 1 anno dal conseguimento della qualifica/diploma professionale presenta i seguenti risultati:



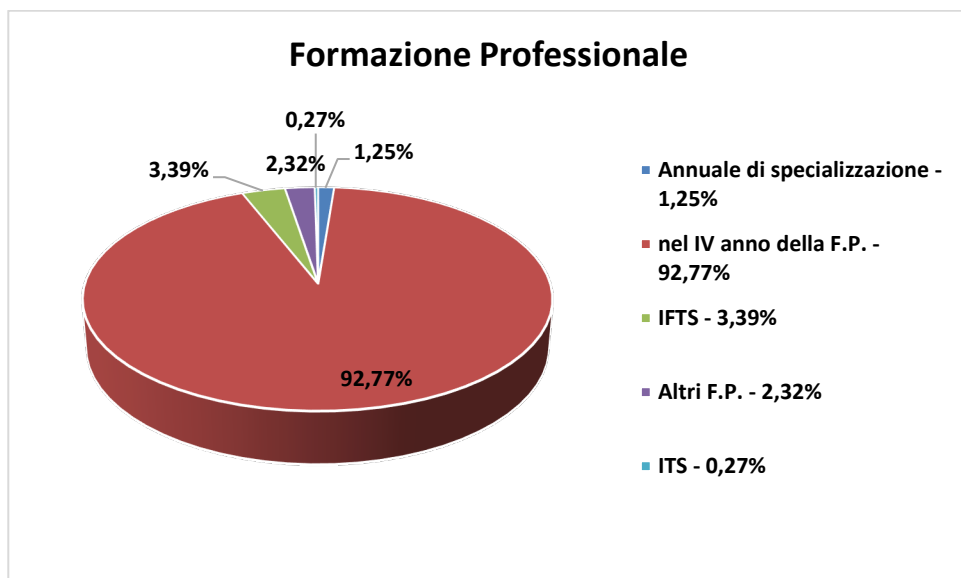
b) Per chi prosegue gli studi

Per i 1969 allievi (il 51,18% del totale) intervistati che hanno dichiarato di proseguire il percorso di Formazione/Istruzione, si sono ricavate le seguenti informazioni:

➤ *Proseguimento nell'Istruzione secondaria superiore*



➤ *Proseguimento nella Formazione Professionale*



c) Per chi lavora

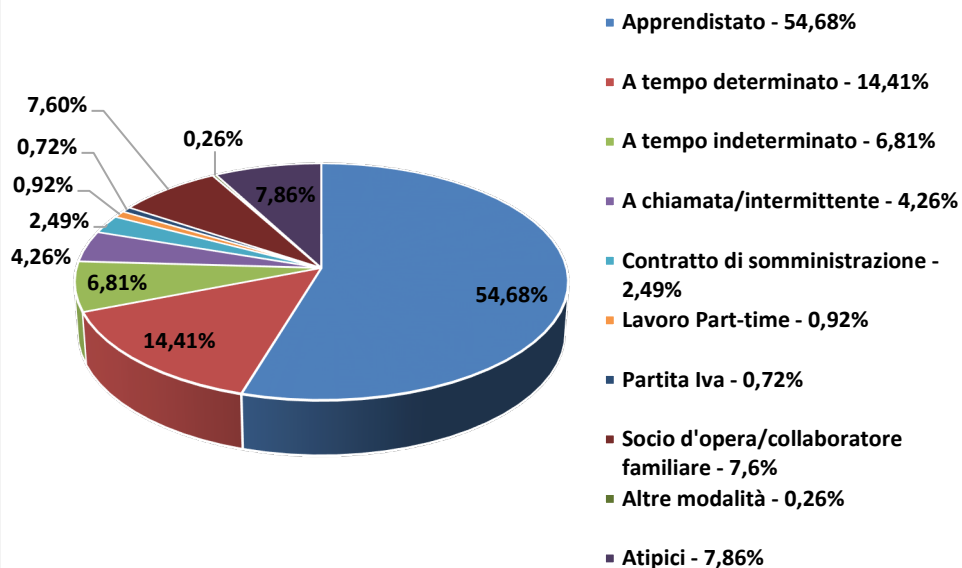
Nel contesto degli allievi che risultano essere occupati e nell'ottica dell'attenzione che costantemente la Federazione CNOS-FAP e i suoi CFP pongono all'accompagnamento al lavoro, si rileva interessante evidenziare come il **42,83%** (654) degli allievi qualificati/diplomati **si è rivolto al Centro di Formazione Professionale** per essere supportato nella ricerca del lavoro. In questa ottica legata all'accompagnamento degli studenti si rileva utile osservare anche come il **36,61%** (559) degli allievi occupati **ha trovato lavoro nell'azienda dove ha frequentato lo stage** durante il percorso formativo.

Risulta però essere interessante che il **57,17%** (873 allievi) attualmente occupato **ha avviato una ricerca autonoma** per il posto di lavoro attraverso diverse metodologie: presentando C.V. (400 - 45,82%); tramite contatti familiari (242 - 27,72%); mediante "altre modalità" (170 - 19,47%); con il supporto delle agenzie interinali (49 - 5,61%); per mezzo di Social (8-0,92%).

Passando alla tipologia contrattuale di assunzione il **54,68%** degli ex-allievi, che hanno trovato un'occupazione, **lavora con un contratto di apprendistato professionalizzante**. Le altre modalità si collocano a notevole distanza. Infatti, osservando i dati possiamo osservare come:

- ✓ il 14,41% risulta occupato con un contratto a tempo determinato;
- ✓ il 7,86% risulta avere un contratto atipico;
- ✓ il 7,60% risulta essere un socio d'opera/collaboratore familiare;
- ✓ il 6,81% risulta lavorare con un contratto a tempo indeterminato;
- ✓ il 4,26%% risulta avere un contratto a chiamata/intermittente;
- ✓ il 2,49% ha un contratto di somministrazione;
- ✓ lo 0,92% lavora part-time;
- ✓ lo 0,72% dichiara avere di essere una Partita Iva;
- ✓ lo 0,26% dichiara di avere altre modalità contrattuali.

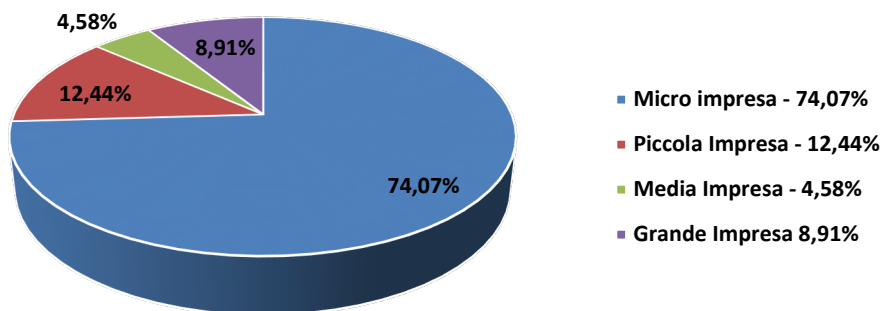
Forma contrattuale



➤ *La tipologia di aziende degli allievi occupati*

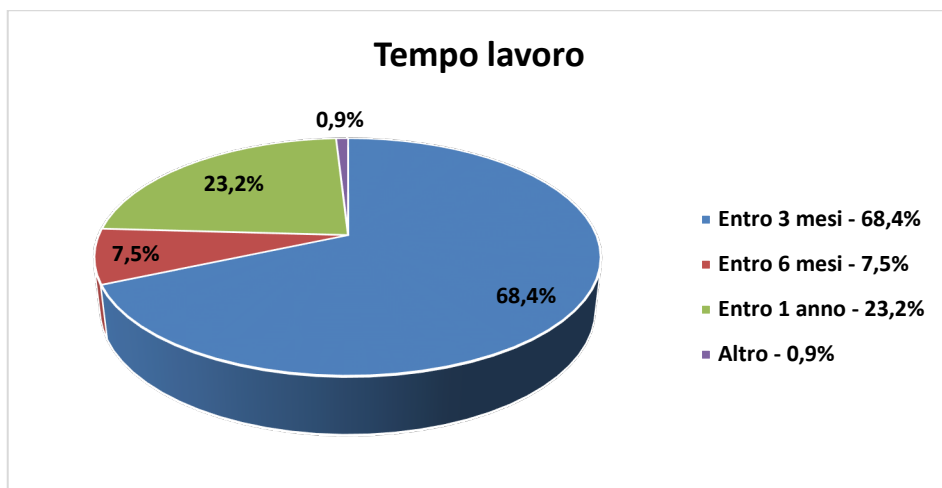
In questo ambito il **74,07%** risulta essere **occupato in microimprese**, il **12,44%** in **piccole imprese**, l'**8,91%** in **grandi imprese** e il **4,58%** in **medie imprese**.

Tipologia aziendale



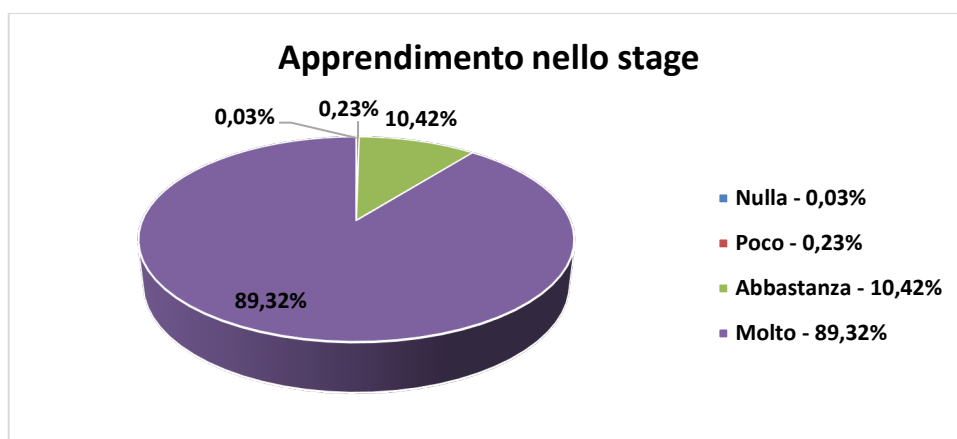
➤ **Il tempo trascorso dalla qualifica/diploma professionale al conseguimento del lavoro**

In questo contesto il dato percentualmente più evidente è che il **68,4%** degli allievi attualmente occupati **ha trovato lavoro a distanza di tre mesi dal conseguimento del titolo di studio**. A seguire abbiamo un **23,2%** che si è occupato entro **un solo anno dal conseguimento del titolo**. Chiudono le percentuali un **7,5%** che si è **occupato entro 6 mesi** e un **0,9% in un tempo superiore all'anno**.



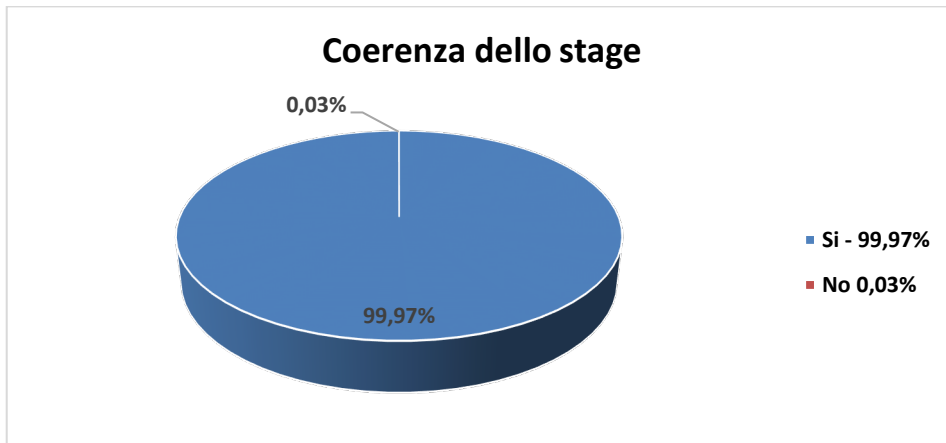
➤ **Apprendimento nello stage**

APPRENDIMENTO NELLO STAGE	Frequenza	Percentuale
Nulla	1	0,03%
Poco	9	0,23%
Abbastanza	401	10,42%
Molto	3436	89,32%
TOTALE	3847	100,00%



➤ **Coerenza dello stage**

COERENZA DELLO STAGE	Frequenza	Percentuale
Si	3846	99,97%
No	1	0,03%
TOTALE	3847	100,00%



d) Per chi non studia e non lavora

Analizzando chi al momento dell'intervista non stava lavorando e/o studiando emerge che:

- ✓ il 43,27% ha cercato lavoro senza trovarlo;
- ✓ il 39,42% ha trovato lavoro ma attualmente è disoccupato;
- ✓ il 12,50% è in attesa di migliori opportunità;
- ✓ il 4,81% indica altre attività.

