

DOSSIER

SUCCESSO FORMATIVO 2019

*Attività di supporto alle sedi regionali,
ai CFP e ai Segretari della Federazione CNOS-FAP*

Aggiornato a Marzo 2020

Hanno collaborato alla stesura della presente pubblicazione:

MALIZIA GUGLIELMO

GENTILE FRANCESCO

COIALBU DANIELA

RIPANTI MASSIMO

FASOLI TIZIANA

FORMOSA FEDERICA

SOMMARIO

Monitoraggio Successo Formativo CNOS-FAP luglio 2019	4
1. Monitoraggio Successo Formativo Federazione CNOS-FAP distribuito per settori	6
2. Evoluzione storica Successo Formativo Federazione CNOS-FAP	7
3. Caratteristiche allievi CNOS-FAP su base nazionale	8
4. Caratteristiche percorso formativo su base nazionale	15
5. Stage su base nazionale	17
6. Prosecuzione per gli allievi del percorso post qualifica/diploma	19
7. Livello di soddisfazione espresso sui corsi erogati dal CFP della Federazione CNOS-FAP nell'A.F. 2016-17	40
8. Successo Formativo Associazione CNOS-FAP regionali (CFP e settori)	48
ABRUZZO	48
EMILIA-ROMAGNA	54
FRIULI-VENEZIA GIULIA	63
LAZIO	65
LIGURIA	72
LOMBARDIA	79
PIEMONTE	95
PUGLIA	140
SARDEGNA	145
UMBRIA	152
VALLE D'AOSTA/CHATILLON	161
VENETO	163
Conclusioni	183

MONITORAGGIO SUCCESSO FORMATIVO CNOS-FAP Luglio 2019

(Anno Formativo di riferimento 2017-18)

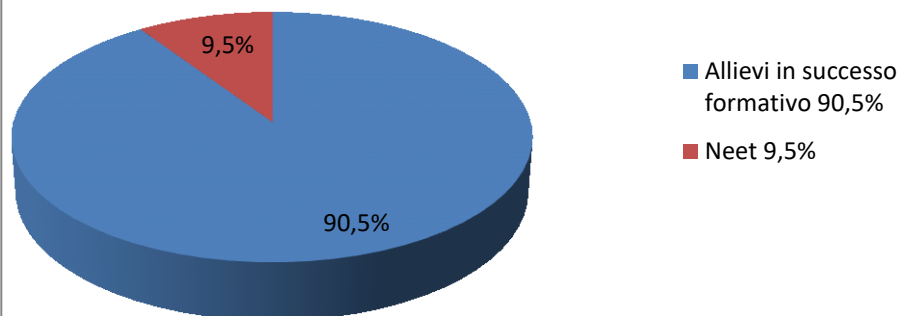
Il monitoraggio sul “**Successo Formativo**” degli allievi della Federazione CNOS-FAP, giunto alla sua decima edizione, è effettuato dalla Sede Nazionale.

Il monitoraggio intervista giovani della Federazione CNOS-FAP che, a distanza di un anno dal conseguimento di una qualifica o di un diploma professionale, possono essere nella condizione di Successo o inSuccesso Formativo.

La Legge del 1999 (il D.P.R. 275/99), all’art. 1 afferma che l’autonomia delle scuole si pone il fine di “garantire il Successo Formativo” dei soggetti coinvolti. La Federazione CNOS-FAP, applicando questo concetto alla IeFP, considera il “Successo Formativo”, quando si realizzano un “insieme di condizioni” che non sono riconducibili al solo conseguimento della Qualifica/Diploma professionale, alla prosecuzione degli studi o alla sola occupazione. Si tratta, invece, di un traguardo, di un buon esito che interessa il percorso di vita di una persona, anche oltre l’esperienza formativa, rispetto alla sua capacità di realizzarsi.

Il monitoraggio documenta i risultati essenziali del progetto: la valutazione dell’esperienza vissuta dal giovane, la sua capacità di declinare la qualifica professionale come occasione di occupazione o di crescita professionale, la situazione di sofferenza, nonostante i risultati raggiunti, le attese ed i suoi progetti di vita. Il campione degli allievi intervistati che, nell’anno formativo 2017-2018, hanno conseguito, presso i nostri CFP, la Qualifica/Diploma professionale, è composto complessivamente da **3.574 allievi** distribuiti su **12 Regioni** ed appartenenti a **50 CFP** della Federazione CNOS-FAP. Il primo dato verificato è stato quello della percentuale degli allievi in Successo Formativo rispetto ai Neet (persone non impegnate nello studio, né nel lavoro né nella formazione).

Dopo la Qualifica - Diploma



NB: Allievi in Successo Formativo sono quelli che ad un anno dal conseguimento della Qualifica/Diploma professionale studiano, lavorano o sono impegnati in altre attività (servizio civile, patenti europee, altri corsi).

1. Monitoraggio Successo Formativo Federazione CNOS-FAP * distribuito per Settori

Analizzando il dato sul Successo Formativo distribuendolo per i settori della Federazione CNOS-FAP emerge quanto segue:

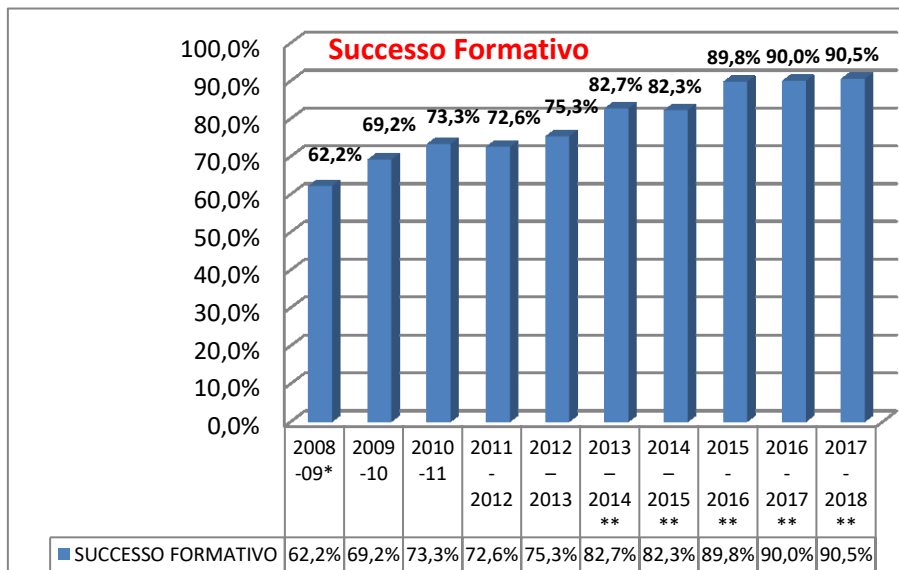
Settore	N°	Italiani		Stranieri		Studiano		Lavorano		Non occupati		Servizio Civile		Altro	
Elettrico Elettronico	717	588	82,0%	129	18,0%	399	55,6%	243	33,9%	56	7,8%	2	0,3%	17	2,4%
Meccanica industriale	767	583	76,0%	184	24,0%	374	48,8%	317	41,3%	61	8,0%	2	0,3%	13	1,7%
Automotive	567	471	83,1%	96	16,9%	294	51,9%	217	38,3%	41	7,2%	2	0,4%	13	2,3%
Energia	152	109	71,7%	43	28,3%	51	33,6%	77	50,7%	21	13,8%	0	0,0%	3	2,0%
Grafico	449	388	86,4%	61	13,6%	328	73,1%	72	16,0%	39	8,7%	2	0,4%	8	1,8%
Turistico Alberghiero	438	373	85,2%	65	14,8%	181	41,3%	182	41,6%	57	13,0%	1	0,2%	17	3,9%
Altri settori	484	404	83,5%	80	16,5%	178	36,8%	224	46,3%	63	13,0%	3	0,6%	16	3,3%
TOTALE	3.574	2.916	81,6%	658	18,4%	1805	50,5%	1332	37,3%	338	9,5%	12	0,3%	87	2,4%

NB: Dati globali Successo Formativo = 87,8% (studiano + lavorano), 90,5% studiano + lavorano + servizio civile + altro (patenti europee, altri corsi)

**Non sono presenti gli allievi del CNOS-FAP Sicilia*

2. Evoluzione storica Successo Formativo Federazione CNOS-FAP

Anno Formativo	Successo Formativo	Comparazione Anni Formativi
2008 - 09*	62,20%	Non è presente un campione di riferimento precedente
2009 - 10	69,19%	+6,99% (rispetto al 2008-09)
2010 - 11	73,30%	+4,11% (rispetto al 2009-10); +11,1% (rispetto al 2008-09)
2011 - 12	72,57%	-0,73% (rispetto al 2010-11); +3,38% (rispetto al 2009-10) +10,37% (rispetto al 2008-09)
2012 - 13	75,31%	+2,73% (rispetto al 2011-12); +2,00% (rispetto al 2010-2011); +6,11% (rispetto al 2009-10); +13,1% (rispetto al 2008-09)
2013 - 14**	82,74%	+7,44% (rispetto al 2012-13); +10,17% (rispetto al 2011-12); +9,44% (rispetto al 2010-11); +13,55% (rispetto al 2009-10); +20,54% (rispetto al 2008-09)
2014 - 15**	82,25%	-0,49% (rispetto al 2013-14); +6,95% (al 2012-2013); +9,68% (rispetto al 2011-12) 8,95% (rispetto al 2010-11); +13,06% (rispetto al 2009-10); +20,05% (rispetto al 2008-09)
2015 - 16**	89,76%	+7,51% (rispetto al 2014-15) +7,02% (rispetto al 2013-14) +14,46% (rispetto al 2012-13); +17,19% (rispetto al 2011-12); +16,46% (rispetto al 2010-11); +20,57% (rispetto al 2009-2010); +27,56% (rispetto al 2008-09)
2016 - 17**	90%	+0,24% (rispetto al 2015-16); +7,75% (rispetto al 2014-15); +7,26% (rispetto al 2013-14); +14,70% (rispetto al 2012-13); +17,43% (rispetto al 2011-12); +16,70% (rispetto al 2010-2011); +20,01% (rispetto al 2009-10); +27,80% (rispetto al 2008-09)
2017-18**	90,54%	+0,54% (rispetto al 2016-17) +0,79% (rispetto al 2015-16); +8,29% (rispetto al 2014-15); +7,80% (rispetto al 2013-14); +15,24% (rispetto al 2012-13); +17,97% (rispetto al 2011-12); +17,24% (rispetto al 2010-2011); +21,35% (rispetto al 2009-10); +28,34% (rispetto al 2008-09)



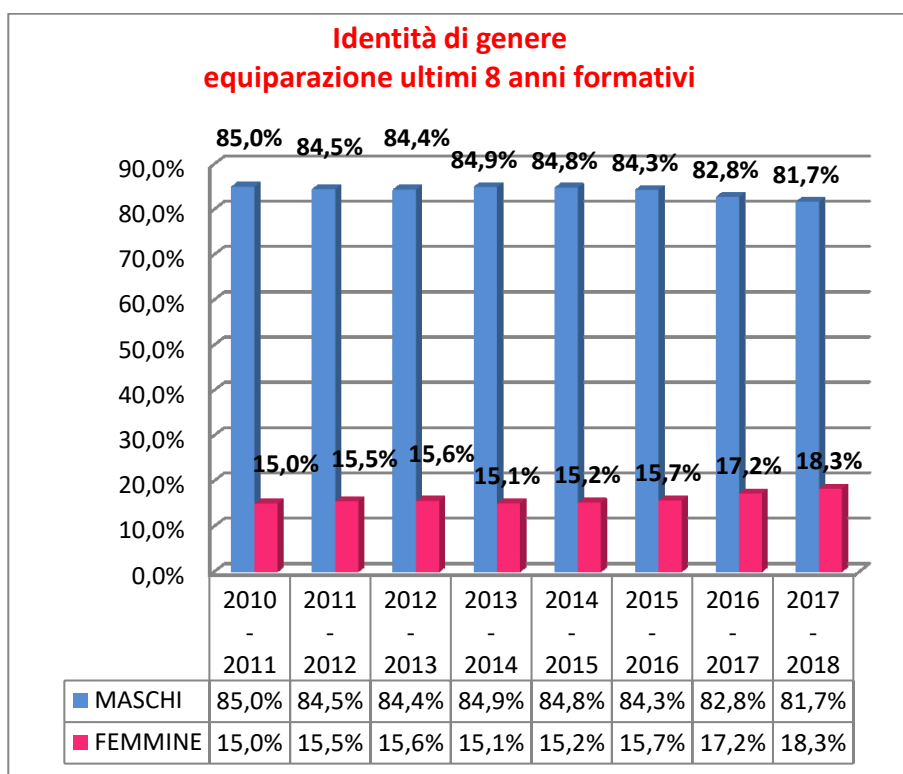
* Il monitoraggio si riferiva in via sperimentale ai soli settori Automotive ed Elettrico/Elettronico

** Non sono presenti i CFP dell'Associazione CNOS-FAP Sicilia

3. Caratteristiche allievi CNOS-FAP su base nazionale

a. Sesso

Altro dato che è stato analizzato all'interno del monitoraggio sul Successo Formativo ha riguardato l'identità di genere. Da quanto emerso risulta che nella suddivisione per variabili di genere si osserva una netta prevalenza maschile - 2920 allievi (81,7%) - a fronte di - 654 (18,3%) della componente femminile, che comunque aumenta (+1,1%) rispetto allo scorso anno (17,2%). Ogni ragionamento su queste percentuali non può prescindere dalla valutazione della tipologia di offerta formativa che viene proposta all'interno della Federazione CNOS-FAP che è rivolta principalmente ad una utenza maschile.



Segue la ripartizione del dato globalmente e per tipologia di percorso formativo (Biennale/Triennale/IV anno):

SESSO	Frequenza	Percentuale
Maschi	2920	81,70%
Femmine	654	18,30%
TOTALE	3.574	100,00%

Rispetto alla scorsa edizione del Successo Formativo si ha una situazione sostanzialmente simile con un -1,06% di presenza maschile e un corrispondente +1,06% di presenza femminile.

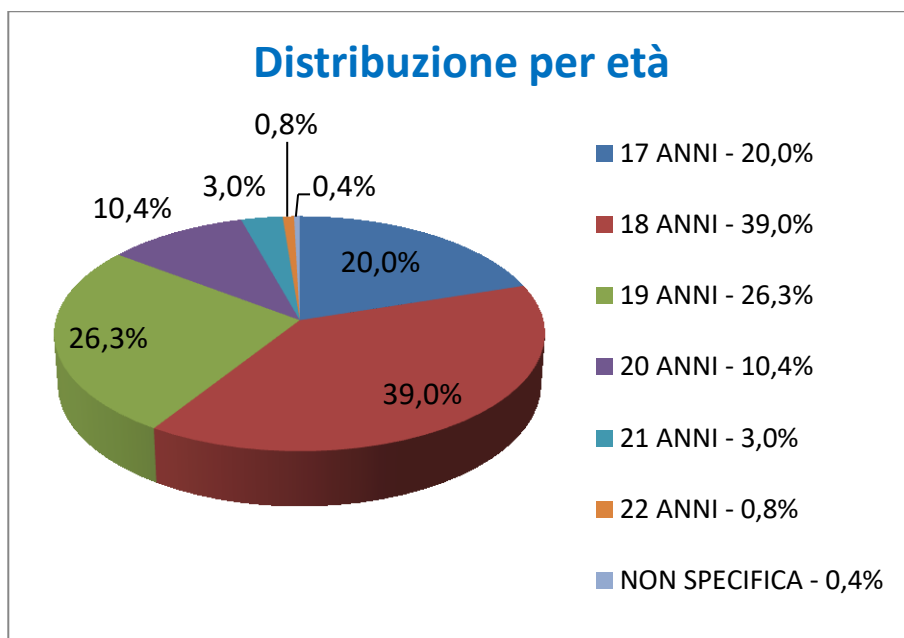
SESSO 2° ANNO	Frequenza	Percentuale
Maschi	245	76,32%
Femmine	76	23,68%
TOTALE	321	100,00%

SESSO 3° ANNO	Frequenza	Percentuale
Maschi	1.990	81,42%
Femmine	454	18,58%
TOTALE	2.444	100,00%

SESSO 4° ANNO	Frequenza	Percentuale
Maschi	685	84,67%
Femmine	124	15,33%
TOTALE	809	100,00%

b. Età

Nell'età media, rispetto alla scorsa edizione si conferma che il numero maggiore di allievi intervistati ha 18 anni (39%) come nel precedente monitoraggio anche se in lieve aumento (+0,46%) rispetto alla scorsa edizione (38,54%). Il dato percentualmente è seguito dagli allievi con 19 anni (26,3%) i quali sono in aumento (+1,93%) rispetto al precedente 24,37%. Seguono gli allievi con 17 anni (20%), quest'ultimo dato risulta essere in diminuzione (-1,70%) rispetto al precedente 21,70% di un anno fa. Infine sono riportati gli allievi con 20 anni (10,4%) che risultano leggermente diminuiti (-1,43%) rispetto alla scorsa edizione (11,83%) e quelli oltre i 20 anni (3,8%) che sono in parte aumentati (+0,53%) rispetto allo scorso anno (3,27%). Completano il dato gli allievi che indicano altre età (0,4%).



Segue la ripartizione del dato globalmente e per tipologia di percorso formativo (Biennale/Triennale/IV anno):

ETÀ	Frequenza	Percentuale
17	716	20,03%
18	1.395	39,03%
19	939	26,27%
20	370	10,35%
21	109	3,05%
22	30	0,84%
altro	15	0,42%
Non specifica	0	0,00%
TOTALE	3.574	100,00%

ETÀ 2° ANNO	Frequenza	Percentuale
17	36	11,21%
18	93	28,97%
19	108	33,64%
20	65	20,25%
21	6	1,87%
22	9	2,80%
altro	4	1,25%
Non specifica	0	0,00%
TOTALE	321	100,00%

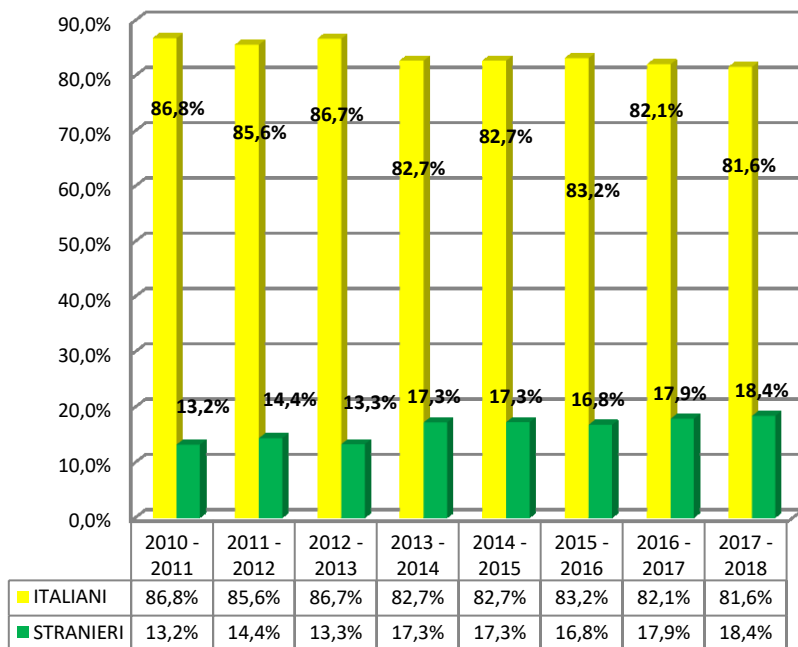
ETÀ 3° ANNO	Frequenza	Percentuale
17	680	27,82%
18	1083	44,31%
19	475	19,44%
20	166	6,79%
21	39	1,60%
22	1	0,04%
altro	0	0,00%
Non specifica	0	0,00%
TOTALE	2.444	100,00%

ETÀ 4° ANNO	Frequenza	Percentuale
17	0	0,00%
18	219	27,07%
19	356	44,00%
20	139	17,18%
21	64	7,91%
22	20	2,47%
altro	11	1,36%
Non specifica	0	0,00%
TOTALE	809	100,00%

c. Famiglia di origine

Nell'ambito del monitoraggio viene rilevata anche la presenza degli allievi di origine straniera, rispetto a quelli italiani. In questa edizione del Successo Formativo la percentuale degli allievi di origine migratoria si attesta intorno al 18,4% (+ 0,49%) rispetto al 17,91% della precedente edizione, in aumento anche rispetto anche al Successo Formativo di due anni fa (+1,6%).

Allievi Italiani - Stranieri equiparazione ultimi 8 anni formativi



Segue la ripartizione del dato globalmente e per tipologia di percorso formativo (Biennale/Triennale/IV anno):

FAMIGLIA DI ORIGINE	Frequenza	Percentuale
Italiana	2916	81,59%
Migratoria	658	18,41%
TOTALE	3.574	100,00%

Rispetto alla scorsa edizione del Successo Formativo si assiste ad una stabilità tra il numero di allievi di origine italiana (-0,5%) e quelli di origine migratoria (+0,5%).

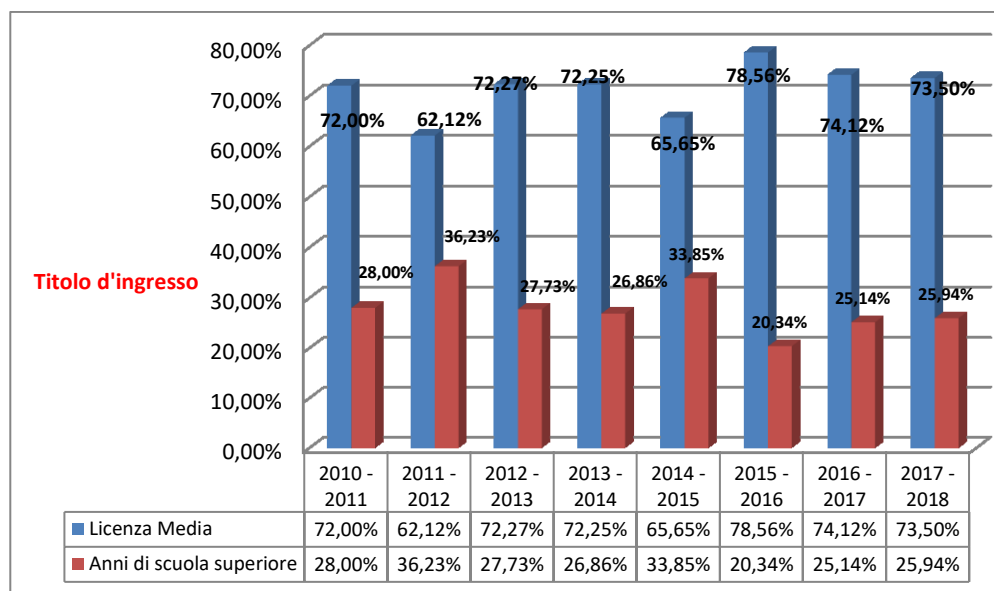
FAMIGLIA DI ORIGINE 2° ANNO	Frequenza	Percentuale
Italiana	232	72,27%
Migratoria	89	27,73%
TOTALE	321	100,00%

FAMIGLIA DI ORIGINE 3° ANNO	Frequenza	Percentuale
Italiana	2004	82,00%
Migratoria	440	18,00%
TOTALE	2.444	100,00%

FAMIGLIA DI ORIGINE 4° ANNO	Frequenza	Percentuale
Italiana	680	84,05%
Migratoria	129	15,95%
TOTALE	809	100,00%

d. Titolo d'ingresso

È stato chiesto al campione intervistato anche la situazione di ingresso (titolo di studio posseduto) al momento dell'iscrizione ai percorsi di IeFP. I risultati sono stati i seguenti: la maggior parte degli allievi 2.627 - 73,50% proviene da un regolare percorso all'interno della scuola secondaria di 1° grado. Rispetto alla scorsa edizione (74,12%) si assiste ad un -0,62% di presenza di allievi provenienti direttamente dalla scuola secondaria di 1° grado. La rimanente parte 927 allievi pari al 25,94% dichiara di aver frequentato, prima di accedere ai percorsi formativi della Federazione CNOS-FAP, uno o più anni presso una scuola secondaria di 2° grado (+0,8 % rispetto allo scorso anno formativo). Risultano avere nessun titolo 20 allievi (0,56%). Nessun allievo non specifica il titolo d'ingresso.



Segue la ripartizione del dato globalmente e per tipologia di percorso formativo (Biennale/Triennale/IV anno):

TITOLO D'INGRESSO	Frequenza	Percentuale
Licenza Media	2.627	73,50%
Anni di scuola superiore	927	25,94%
Nessun titolo	20	0,56%
Non specifica	0	0,00%
TOTALE	3.574	100,00%

Rispetto alla scorsa edizione (74,12%) si assiste ad un -0,62% di presenza di allievi provenienti direttamente dalla scuola secondaria di 1° grado e ad un 0,8% di allievi provenienti da esperienze in scuole secondarie di 2° grado (25,94%). Completano il dato gli allievi che non dichiarano un precedente titolo di studio (0,56%).

TITOLO D'INGRESSO 2° ANNO	Frequenza	Percentuale
Licenza Media	70	21,81%
Anni di scuola superiore	251	78,19%
Nessun titolo	0	0,00%
Non specifica	0	0,00%
TOTALE	321	100,00%

TITOLO D'INGRESSO 3° ANNO	Frequenza	Percentuale
Licenza Media	1950	79,79%
Anni di scuola superiore	481	19,68%
Nessun titolo	13	0,53%
Non specifica	0	0,00%
TOTALE	2.444	100,00%

TITOLO D'INGRESSO 4° ANNO	Frequenza	Percentuale
Licenza Media	607	75,03%
Anni di scuola superiore	195	24,10%
Nessun titolo	7	0,87%
Non specifica	0	0,00%
TOTALE	809	100,00%

4. Caratteristiche percorso formativo su base nazionale

a) Titolo ottenuto

TITOLO OTTENUTO	Frequenza	Percentuale
Qualifica	2.765	77,36%
Diploma	809	22,64%
Diploma IP	0	0,00%
TOTALE	3.574	100,00%

Rispetto alla scorsa edizione del Successo Formativo si registra un -3,8% di allievi che hanno conseguito la qualifica professionale e un +3,8% di allievi che hanno conseguito il diploma professionale. Dai dati risulta che nessun allievo ha conseguito il diploma IP non essendo più presente nella nostra offerta formativa.

b) Tipologia del percorso formativo frequentato

PERCORSO FORMATIVO	Frequenza	Percentuale
Annuale	0	0,00%
Biennale	321	8,98%
Triennale	2.444	68,38%
Quadriennale	809	22,64%
Diploma di IP	0	0,00%
TOTALE	3.574	100,00%

Rispetto alla scorsa edizione del Successo Formativo si assiste ad una mancanza di percorsi annuali, ad un decremento dei percorsi biennali (-0,76%) e triennali (-2,99%). Aumentano percentualmente i percorsi quadriennali (+3,8 %). Non si registrano presenze per il diploma IP.

c) Mese di conseguimento del titolo di qualifica professionale

MESE DELLA QUALIFICA 2° ANNO	Frequenza	Percentuale
Giugno	208	64,80%
Luglio	8	2,49%
Settembre	0	0,00%
Altro	105	32,71%
TOTALE	321	100,00%

MESE DELLA QUALIFICA 3° ANNO	Frequenza	Percentuale
Giugno	2.365	96,77%
Luglio	0	0,00%
Settembre	0	0,00%
Altro	79	3,23%
TOTALE	2.444	100,00%

d) Mese di conseguimento del diploma professionale

MESE DEL DIPLOMA 4° ANNO	Frequenza	Percentuale
Giugno	751	92,83%
Luglio	41	5,07%
Settembre	0	0,00%
Altro	17	2,10%
TOTALE	809	100,00%

5. Stage su base nazionale

a) Apprendimento nello stage

Segue la ripartizione del dato globalmente e per tipologia di percorso formativo (Biennale/Triennale/IV anno):

APPRENDIMENTO NELLO STAGE	Frequenza	Percentuale
Nulla	3	0,08%
Poco	38	1,06%
Abbastanza	610	17,07%
Molto	2.923	81,79%
Non risponde	0	0,00%
TOTALE	3.574	100,00%

Rispetto alla scorsa edizione del Successo Formativo aumentano coloro che si sono ritenuti molto soddisfatti dell'apprendimento durante il periodo dello stage (+2,36%) e diminuiscono coloro che ritengono l'apprendimento nel periodo dello stage abbastanza soddisfacente (-0,87%). Resta una percentuale di insoddisfatti (1,14% rispetto allo 0,93% della scorsa edizione).

APPRENDIMENTO NELLO STAGE 2° ANNO	Frequenza	Percentuale
Nulla	1	0,31%
Poco	7	2,18%
Abbastanza	49	15,26%
Molto	264	82,24%
Non risponde	0	0,00%
TOTALE	321	100,00%

APPRENDIMENTO NELLO STAGE 3° ANNO	Frequenza	Percentuale
Nulla	2	0,08%
Poco	23	0,94%
Abbastanza	414	16,94%
Molto	2.005	82,04%
Non risponde	0	0,00%
TOTALE	2.444	100,00%

APPRENDIMENTO NELLO STAGE 4° ANNO	Frequenza	Percentuale
Nulla	0	0,00%
Poco	8	0,99%
Abbastanza	147	18,17%
Molto	654	80,84%
Non risponde	0	0,00%
TOTALE	809	100,00%

b) Coerenza nello stage

Segue la ripartizione del dato globalmente e per tipologia di percorso formativo (Biennale/Triennale/IV anno):

COERENZA DELLO STAGE	Frequenza	Percentuale
Si	3.563	99,69%
No	11	0,31%
Non risponde	0	0,00%
TOTALE	3.574	100,00%

Rispetto alla scorsa edizione del Successo Formativo si registra una diminuzione della coerenza dello stage con il percorso formativo frequentato (-0,28%).

COERENZA DELLO STAGE 2° ANNO	Frequenza	Percentuale
Si	321	100,00%
No	0	0,00%
Non risponde	0	0,00%
TOTALE	321	100,00%

COERENZA DELLO STAGE 3° ANNO	Frequenza	Percentuale
Si	2.433	99,55%
No	11	0,45%
Non risponde	0	0,00%
TOTALE	2.444	100,00%

COERENZA DELLO STAGE 4° ANNO	Frequenza	Percentuale
Si	809	100,00%
No	0	0,00%
Non risponde	0	0,00%
TOTALE	809	100,00%


6. Prosecuzione per gli allievi del percorso post-Qualifica/Diploma

a) Attualmente cosa fai

L'analisi determinata dai percorsi degli allievi dopo il conseguimento della Qualifica/Diploma professionale presenta i seguenti risultati:

- Il 50,5% (1.805 allievi) dichiara di proseguire gli studi (il 26,30% del campione totale prosegue nei percorsi di IeFP e il 24,20% del campione totale prosegue il suo percorso nell'Istruzione secondaria superiore);
- Il 37,27% (1332 allievi) dichiara di aver trovato un'occupazione;
- Il 9,5% (338 allievi) dichiara, al momento dell'intervista, di non studiare e di non lavorare;
- Il 2,77% (99 allievi) comunica di essere impegnato in altre attività (servizio civile, patenti europee).

Rispetto alla scorsa edizione del monitoraggio si riscontra un decremento (-4,66%) della percentuale degli allievi che proseguono gli studi (50,5%) rispetto al 55,45% dello scorso anno formativo e si registra contestualmente un lieve incremento della percentuale degli allievi occupati (37,27 con un +5,43%) se si equipara il dato con quello degli occupati di un anno fa (31,84%). Completano il dato coloro che svolgono altre attività (servizio civile, patenti europee e altri percorsi formativi) che compongono la quota più piccola del campione (2,77%) rispetto al 2,7% della precedente edizione.



* Patenti europee altri percorsi

Segue la ripartizione del dato globalmente e per tipologia di percorso formativo (Biennale/Triennale/IV anno):

ATTUALMENTE COSA FAI	Frequenza	Percentuale
Proseguito gli studi nel sistema scolastico	865	24,20%
Proseguito gli studi nella formazione professionale	940	26,30%
Trovato un'occupazione	1.332	37,27%
Non lavora non studia	338	9,46%
Servizio Civile	12	0,34%
Altro	87	2,43%
TOTALE	3.574	100,00%

ATTUALMENTE COSA FAI 2° ANNO	Frequenza	Percentuale
Proseguito gli studi nel sistema scolastico	31	9,66%
Proseguito gli studi nella formazione professionale	47	14,64%
Trovato un'occupazione	179	55,76%
Non lavora non studia	51	15,89%
Servizio Civile	2	0,62%
Altro	11	3,43%
TOTALE	321	100,00%

ATTUALMENTE COSA FAI 3° ANNO	Frequenza	Percentuale
Proseguito gli studi nel sistema scolastico	573	23,45%
Proseguito gli studi nella formazione professionale	868	35,52%
Trovato un'occupazione	732	29,95%
Non lavora non studia	211	8,63%
Servizio Civile	6	0,25%
Altro	54	2,21%
TOTALE	2.444	100,00%

ATTUALMENTE COSA FAI 4° ANNO	Frequenza	Percentuale
Proseguito gli studi nel sistema scolastico	261	32,26%
Proseguito gli studi nella formazione professionale	25	3,09%
Trovato un'occupazione	421	52,04%
Non lavora non studia	76	9,39%
Servizio Civile	4	0,49%
Altro	22	2,72%
TOTALE	809	100,00%

b) Per chi prosegue gli studi

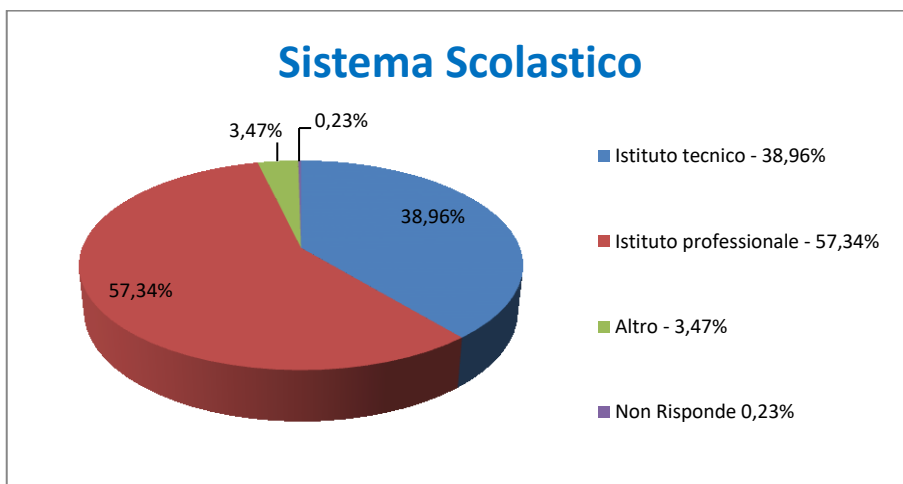
Dai 1805 intervistati che hanno dichiarato di proseguire il percorso di Formazione/Istruzione, si sono ricavate le seguenti informazioni:

- 865 - 24,20% allievi, hanno proseguito gli studi nell'Istruzione secondaria superiore;
- 940 - 26,30% allievi, hanno proseguito gli studi nei percorsi di IeFP.

➤ **Proseguimento nell'Istruzione secondaria superiore**

Gli 865 allievi che hanno proseguito gli studi nelle scuole secondarie di 2° grado si sono divisi tra Istituti professionali (496 - 57,34%) e Istituti tecnici (337 - 38,96%) con un residuale 3,47 % (30 allievi) ascrivibile ad allievi frequentanti altri percorsi scolastici. Due allievi non rispondono al quesito.

Rispetto alla scorsa edizione del Successo Formativo si registra un decremento degli allievi che sono passati all'Istituto Tecnico (-0,47%) e un decremento degli allievi che dopo il percorso formativo sono passati a frequentare gli Istituti Professionali (-0,14%). Aumentano gli allievi/e che hanno frequentato altri percorsi scolastici (+0,38%).



Segue la ripartizione del dato globalmente e per tipologia di percorso formativo (Biennale/Triennale/ IV anno):

SCUOLA	Frequenza	Percentuale
Istituto tecnico	337	38,96%
Istituto professionale	496	57,34%
Altro	30	3,47%
Non risponde	2	0,23%
TOTALE	865	100,00%

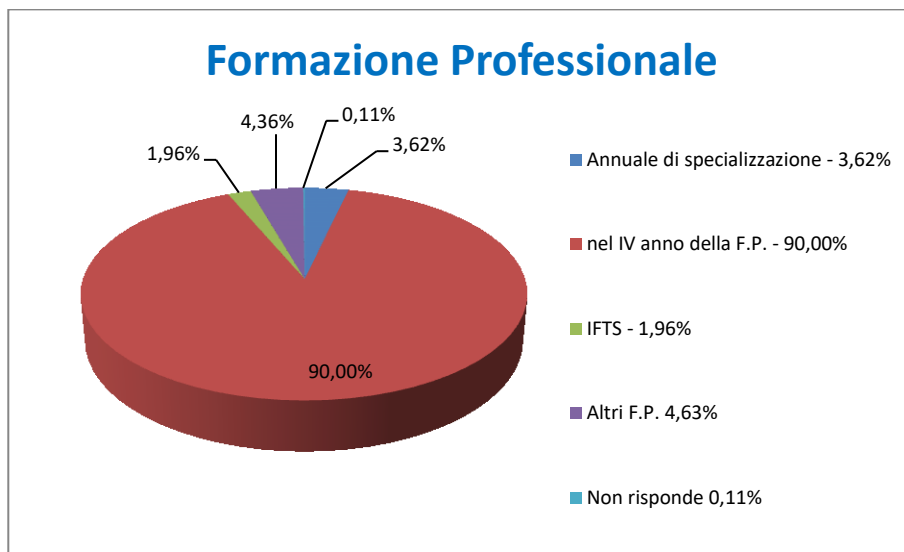
SCUOLA 2° ANNO	Frequenza	Percentuale
Istituto tecnico	14	45,16%
Istituto professionale	16	51,61%
Altro	1	3,23%
Non risponde	0	0,00%
TOTALE	31	100,00%

SCUOLA 3° ANNO	Frequenza	Percentuale
Istituto tecnico	284	49,56%
Istituto professionale	266	46,42%
Altro	21	3,66%
Non risponde	2	0,35%
TOTALE	573	100,00%

SCUOLA 4° ANNO	Frequenza	Percentuale
Istituto tecnico	39	14,94%
Istituto professionale	214	81,99%
Altro	8	3,07%
Non risponde	0	0,00%
TOTALE	261	100,00%

➤ **Proseguimento nei Percorsi di IeFP**

I 940 allievi (rispetto ai 854 dello scorso anno formativo) che hanno proseguito gli studi nei percorsi di IeFP si sono così distribuiti: 846 sono passati al IV anno della FP (90,0%), 34 hanno proseguito con l'annuale di specializzazione (3,62%). Il 4,63%(41 allievi) dichiara di aver frequentato altri percorsi di FP e abbiamo 18 allievi che hanno frequentato un IFTS (1,96%) solo un allievo non risponde. Rispetto alla scorsa edizione del Successo Formativo si registra una diminuzione della percentuale degli allievi che sono passati all'annuale di specializzazione (-4,69%). Aumentano lievemente gli allievi che sono passati al IV anno (90% rispetto al vecchio 89,70%). Salgono percentualmente anche gli allievi che hanno intrapreso degli IFTS (1,91% rispetto al vecchio 0,35%) e gli allievi che hanno scelto altri percorsi di Formazione Professionale (4,36% rispetto al vecchio 1,64%).



Segue la ripartizione del dato globalmente e per tipologia di percorso formativo (Biennale/Triennale/IV anno):

NELLA FORMAZIONE PROFESSIONALE	Frequenza	Percentuale
Annuale di specializzazione	34	3,62%
nel IV anno della F.P.	846	90,00%
IFTS	18	1,91%
Altri F.P.	41	4,36%
Non risponde	1	0,11%
TOTALE	940	100,00%

NELLA FORMAZIONE PROFESSIONALE 2° ANNO	Frequenza	Percentuale
Annuale di specializzazione	0	0,00%
nel IV anno della F.P.	39	82,98%
IFTS	0	0,00%
Altri F.P.	8	17,02%
Non risponde	0	0,00%
TOTALE	47	100,00%

NELLA FORMAZIONE PROFESSIONALE 3° ANNO	Frequenza	Percentuale
Annuale di specializzazione	34	3,92%
nel IV anno della F.P.	807	92,97%
IFTS	1	0,12%
Altri F.P.	25	2,88%
Non risponde	1	0,12%
TOTALE	868	100,00%

NELLA FORMAZIONE PROFESSIONALE 4° ANNO	Frequenza	Percentuale
Annuale di specializzazione	0	0,00%
nel IV anno della F.P.	0	0,00%
IFTS	17	68,00%
Altri F.P.	8	32,00%
Non risponde	0	0,00%
TOTALE	25	100,00%

c) Per chi lavora

Nel contesto degli allievi che risultano essere occupati e nell'ottica dell'attenzione che costantemente la Federazione CNOS-FAP e i suoi CFP pongono all'accompagnamento al lavoro, si rileva interessante evidenziare come il 42,64% (568) degli allievi qualificati/diplomati si sono rivolti al Centro di Formazione Professionale per essere supportati nella ricerca del lavoro.

Segue la ripartizione del dato globalmente e per tipologia di percorso formativo (Biennale/Triennale/IV anno):

L'ALLIEVO SI È RIVOLTO AL CENTRO DI FORMAZIONE PROFESSIONALE PER TROVARE IL LAVORO	Frequenza	Percentuale
Si	568	42,64%
No	764	57,36%
Non risponde	0	0,00%
TOTALE	1332	100,00%

Rispetto alla scorsa edizione del Successo Formativo i dati registrano una diminuzione degli allievi che hanno trovato un'occupazione grazie al CFP (-4,27%)

L'ALLIEVO SI È RIVOLTO AL CENTRO DI FORMAZIONE PROFESSIONALE PER TROVARE IL LAVORO 2° ANNO	Frequenza	Percentuale
Si	64	35,75%
No	115	64,25%
Non risponde	0	0,00%
TOTALE	179	100,00%

L'ALLIEVO SI È RIVOLTO AL CENTRO DI FORMAZIONE PROFESSIONALE PER TROVARE IL LAVORO 3° ANNO	Frequenza	Percentuale
Si	289	39,48%
No	443	60,52%
Non risponde	0	0,00%
TOTALE	732	100,00%

L'ALLIEVO SI È RIVOLTO AL CENTRO DI FORMAZIONE PROFESSIONALE PER TROVARE IL LAVORO 4° ANNO	Frequenza	Percentuale
Si	215	51,07%
No	206	48,93%
Non risponde	0	0,00%
TOTALE	560	100,00%

In questa ottica legata all'accompagnamento degli studenti si rileva interessante osservare anche come il 34,91% degli allievi occupati ha trovato lavoro nell'azienda dove ha frequentato la stage durante il percorso formativo.

Segue la ripartizione del dato globalmente e per tipologia di percorso formativo (Biennale/Triennale/ IV anno):

L'ALLIEVO HA TROVATO LAVORO NELL'AZIENDA DELLO STAGE	Frequenza	Percentuale
Si	465	34,91%
No	867	65,09%
Non risponde	0	0,00%
TOTALE	1.332	100,00%

Rispetto alla scorsa edizione del Successo Formativo sono diminuiti gli allievi che hanno trovato lavoro presso le aziende dove hanno frequentato lo stage (- 1,74%) e sono aumentati coloro che hanno trovato lavoro in aziende differenti (+ 2,05%). Tutti gli intervistati hanno risposto a differenza dello 0,31% dello scorso anno.

L'ALLIEVO HA TROVATO LAVORO NELL'AZIENDA DELLO STAGE 2° ANNO	Frequenza	Percentuale
Si	49	27,37%
No	130	72,63%
Non risponde	0	0,00%
TOTALE	179	100,00%

L'ALLIEVO HA TROVATO LAVORO NELL'AZIENDA DELLO STAGE 3° ANNO	Frequenza	Percentuale
Si	245	33,47%
No	487	66,53%
Non risponde	0	0,00%
TOTALE	732	100,00%

L'ALLIEVO HA TROVATO LAVORO NELL'AZIENDA DELLO STAGE 4° ANNO	Frequenza	Percentuale
Si	206	36,79%
No	351	62,68%
Non risponde	3	0,54%
TOTALE	560	100,00%

Risulta però essere interessante che il 57,36% (764 allievi) attualmente occupato ha avviato una ricerca autonoma per il posto di lavoro. Tra questi 284 (il 37,17%) hanno trovato lavoro mediante contatti familiari, il 31,94% ha trovato occupazione presentando il Curriculum Vitae, il 13,35% attraverso modalità diversificate, un 9,03% attraverso la rete e un 8,25% attraverso le agenzie interinali. Completano il dato con le stesse percentuali (0,13%) coloro che hanno trovato lavoro attraverso i CPI e quelli che non rispondono.

Segue la ripartizione del dato globalmente e per tipologia di percorso formativo (Biennale/Triennale/IV anno):

In che modo hai trovato lavoro*	Frequenza	Percentuale
Mediante contatti familiari	284	37,17%
Presentando dei C.V.	244	31,94%
Attraverso i CPI	1	0,13%
Attraverso la rete	69	9,03%
Agenzie interinali	63	8,25%
Altre Modalità	102	13,35%
Non risponde	1	0,13%
TOTALE	764	100,00%

**Per coloro che non lo hanno trovato tramite il CFP*

In che modo hai trovato lavoro 2° ANNO*	Frequenza	Percentuale
Mediante contatti familiari	36	31,30%
Presentando dei C.V.	40	34,78%
Attraverso i CPI	0	0,00%
Attraverso la rete	11	9,57%
Agenzie interinali	11	9,57%
Altre Modalità	17	14,78%
Non risponde	0	0,00%
TOTALE	115	100,00%

**Per coloro che non lo hanno trovato tramite il CFP*

In che modo hai trovato lavoro 3° ANNO*	Frequenza	Percentuale
Mediante contatti familiari	184	41,53%
Presentando dei C.V.	132	29,80%
Attraverso i CPI	1	0,23%
Attraverso la rete	34	7,67%
Agenzie interinali	35	7,90%
Altre Modalità	56	12,64%
Non risponde	1	0,23%
TOTALE	443	100,00%

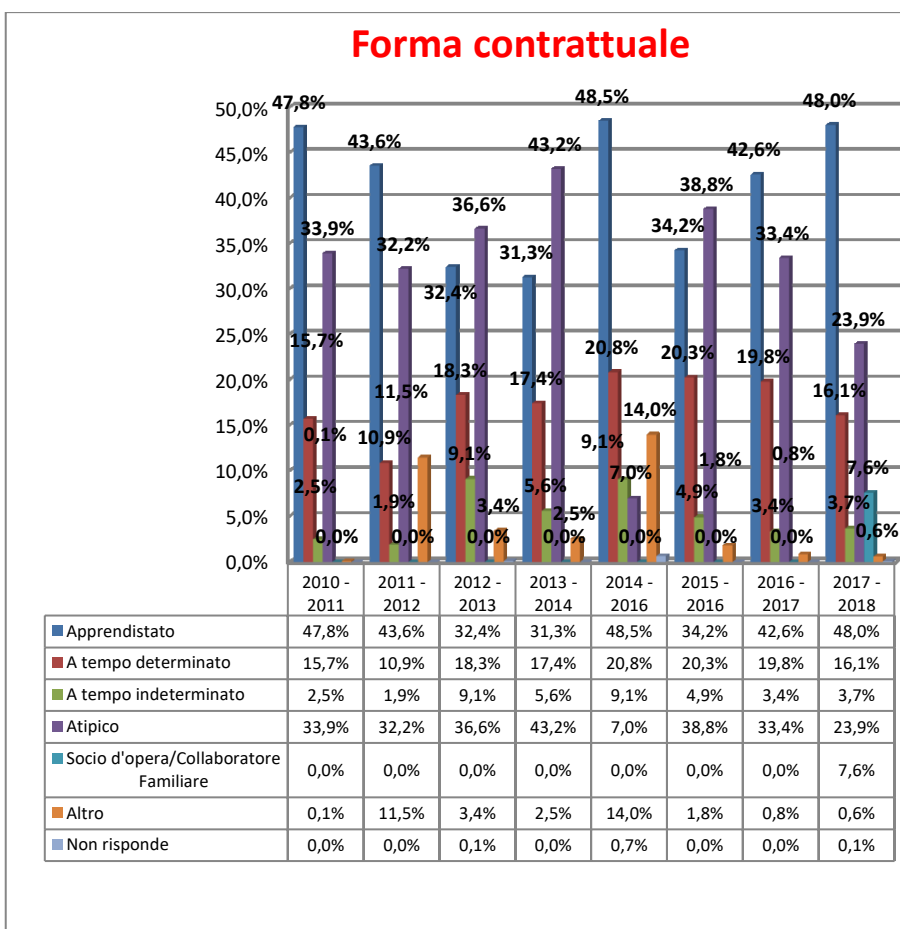
**Per coloro che non lo hanno trovato tramite il CFP*

In che modo hai trovato lavoro 4° ANNO*	Frequenza	Percentuale
Mediante contatti familiari	64	31,07%
Presentando dei C.V.	72	34,95%
Attraverso i CPI	0	0,00%
Attraverso la rete	24	11,65%
Agenzie interinali	17	8,25%
Altre Modalità	29	14,08%
Non risponde	0	0,00%
TOTALE	206	100,00%

**Per coloro che non lo hanno trovato tramite il CFP*

I 1332 allievi che lavorano hanno affermato di essere occupati nelle seguenti modalità contrattuali:

- 640 (48,05%) allievi dichiarano di lavorare con il contratto di apprendistato;
- 319 (23,95%) allievi risultano essere occupato con la formula dei contratti atipici;
- 101 allievi (7,58%) dichiarano di avere un contratto come socio d'opera / collaboratore familiare
- 214 (16%) allievi hanno un contratto a tempo determinato;
- 49 (3,68%) allievi hanno un contratto a tempo indeterminato;
- 8 (0,60%) allievi dichiarano di avere altre tipologie contrattuali;
- 1 allievo/a (0,08%) non risponde alla domanda.



Segue la ripartizione del dato globalmente e per tipologia di percorso formativo (Biennale/Triennale/IV anno):

FORMA CONTRATTUALE	Frequenza	Percentuale
Apprendistato	640	48,05%
A tempo determinato	214	16,07%
A tempo indeterminato	49	3,68%
Atipico	319	23,95%
Socio d'opera/Collaboratore Familiare	101	7,58%
Altro	8	0,60%
Non risponde	1	0,08%
TOTALE	1.332	100,00%

FORMA CONTRATTUALE 2° ANNO	Frequenza	Percentuale
Apprendistato	67	37,43%
A tempo determinato	28	15,64%
A tempo indeterminato	5	2,79%
Atipico	64	35,75%
Socio d'opera/Collaboratore Familiare	14	7,82%
Altro	1	0,56%
Non risponde	0	0,00%
TOTALE	179	100,00%

FORMA CONTRATTUALE 3° ANNO	Frequenza	Percentuale
Apprendistato	347	47,40%
A tempo determinato	122	16,67%
A tempo indeterminato	21	2,87%
Atipico	168	22,95%
Socio d'opera/Collaboratore Familiare	69	9,43%
Altro	4	0,55%
Non risponde	1	0,14%
TOTALE	732	100,00%

FORMA CONTRATTUALE 4° ANNO	Frequenza	Percentuale
Apprendistato	226	53,68%
A tempo determinato	64	15,20%
A tempo indeterminato	23	5,46%
Atipico	87	20,67%
Socio d'opera/Collaboratore Familiare	18	4,28%
Altro	3	0,71%
Non risponde	0	0,00%
TOTALE	421	100,00%

Si sottolinea, inoltre, come il 69,74% (929) degli ex allievi dichiara di aver trovato un lavoro perfettamente coerente con il titolo di studio conseguito, mentre un 30,26% (403) dichiara, al contrario, di svolgere, al momento dell'intervista, un lavoro difforme rispetto alla qualifica o al diploma professionale conseguito.

Segue la ripartizione del dato globalmente e per tipologia di percorso formativo (Biennale/Triennale/IV anno):

COERENZA DEL LAVORO	Frequenza	Percentuale
Si	929	69,74%
No	403	30,26%
Non risponde	0	0,00%
TOTALE	1332	100,00%

Rispetto alla scorsa edizione del Successo Formativo la coerenza del lavoro trovato rispetto al percorso formativo aumenta percentualmente (8,61%) a favore di un decremento dell'incoerenza formativa (-8,61%). Non risultano presenti allievi che non rispondono al quesito.

COERENZA DEL LAVORO 2° ANNO	Frequenza	Percentuale
Si	121	67,60%
No	58	32,40%
Non risponde	0	0,00%
TOTALE	179	100,00%

COERENZA DEL LAVORO 3° ANNO	Frequenza	Percentuale
Si	485	66,26%
No	247	33,74%
Non risponde	0	0,00%
TOTALE	732	100,00%

COERENZA DEL LAVORO 4° ANNO	Frequenza	Percentuale
Si	323	76,72%
No	98	23,28%
Non risponde	0	0,00%
TOTALE	421	100,00%

Importante è stato inoltre verificare in quale Settore lavorano gli allievi Qualificati/Diplomati ad un anno dal conseguimento del titolo a prescindere dal Settore di provenienza della Qualifica/Diploma professionale ottenuto.

Segue la ripartizione del dato globalmente e per tipologia di percorso formativo (Biennale/Triennale/IV anno):

SETTORE LAVORO	Frequenza	Percentuale
Riparazione Veicoli a motore	167	12,54%
Elettrico-Elettronico	177	13,29%
Grafico	39	2,93%
Meccanico	295	22,15%
Turistico Alberghiero	218	16,37%
Benessere	90	6,76%
Lavorazione Artistica del legno	16	1,20%
Agricoltura	55	4,13%
Amministrazione	16	1,20%
Punto vendita	56	4,20%
Energia	85	6,38%
Altro	118	8,86%
Non risponde	0	0,00%
TOTALE	1.332	100,00%

**Viene qui indicato in quale settore lavorano gli allievi Qualificati/Diplomati a prescindere dal Settore di provenienza*

SETTORE LAVORO 2° ANNO*	Frequenza	Percentuale
Riparazione Veicoli a motore	31	17,32%
Elettrico-Elettronico	15	8,38%
Grafico	4	2,23%
Meccanico	23	12,85%
Turistico Alberghiero	51	28,49%
Benessere	22	12,29%
Lavorazione Artistica del legno	0	0,00%
Agricoltura	4	2,23%
Amministrazione	0	0,00%
Punto vendita	7	3,91%
Energia	8	4,47%
Altro	14	7,82%
Non risponde	0	0,00%
TOTALE	179	577,42%

**Viene qui indicato in quale settore lavorano gli allievi Qualificati/Diplomati a prescindere dal Settore di provenienza*

SETTORE LAVORO 3° ANNO°	Frequenza	Percentuale
Riparazione Veicoli a motore	74	10,11%
Elettrico-Elettronico	94	12,84%
Grafico	13	1,78%
Meccanico	175	23,91%
Turistico Alberghiero	103	14,07%
Benessere	44	6,01%
Lavorazione Artistica del legno	14	1,91%
Agricoltura	44	6,01%
Amministrazione	3	0,41%
Punto vendita	27	3,69%
Energia	69	9,43%
Altro	72	9,84%
Non risponde	0	0,00%
TOTALE	732	100,00%

**Viene qui indicato in quale settore lavorano gli allievi Qualificati/Diplomati a prescindere dal Settore di provenienza*

SETTORE LAVORO 4° ANNO	Frequenza	Percentuale
Riparazione Veicoli a motore	62	14,73%
Elettrico-Elettronico	68	16,15%
Grafico	22	5,23%
Meccanico	97	23,04%
Turistico Alberghiero	64	15,20%
Benessere	24	5,70%
Lavorazione Artistica del legno	2	0,48%
Agricoltura	7	1,66%
Amministrazione	13	3,09%
Punto vendita	22	5,23%
Energia	8	1,90%
Altro	32	7,60%
Non risponde	0	0,00%
TOTALE	421	100,00%

**Viene qui indicato in quale settore lavorano gli allievi Qualificati/Diplomati a prescindere dal Settore di provenienza*

Interessante è stato inoltre verificare in quale azienda/officina del Settore automotive lavorano gli allievi Qualificati/Diplomati ad un anno dal conseguimento del titolo a prescindere dal Settore di provenienza.

Segue la ripartizione del dato globalmente e per tipologia di percorso formativo (Biennale/Triennale/IV anno):

SETTORE LAVORATIVO DI COLLOCAZIONE PER GLI ALLIEVI QUALIFICATI *	Frequenza	Percentuale
Fiat	11	6,59%
Renault	1	0,60%
Ford	5	2,99%
Wolkswagen	1	0,60%
Audi	0	0,00%
Mercedes	0	0,00%
Toyota	1	0,60%
Honda	0	0,00%
Citroen	0	0,00%
Peugeot	2	1,20%
G.M.	0	0,00%
Nissan	0	0,00%
BMW	2	1,20%
Chrysler	0	0,00%
Altre marche	13	7,78%
Officine indipendenti	122	73,05%
Non risponde	9	5,39%
TOTALE	167	100,00%

**Viene riportato il dato in riferimento a tutti gli allievi occupati esclusivamente nel Settore Automotive*

AZIENDE PER GLI ALLIEVI IMPIEGATI NEL SETTORE AUTOMOTIVE 2° ANNO*	Frequenza	Percentuale
Fiat	3	9,68%
Renault	0	0,00%
Ford	1	3,23%
Wolkswagen	0	0,00%
Audi	0	0,00%
Mercedes	0	0,00%
Toyota	1	3,23%
Honda	0	0,00%
Citroen	0	0,00%
Peugeot	1	3,23%
G.M.	0	0,00%
Nissan	0	0,00%
BMW	0	0,00%
Chrysler	0	0,00%
Altre marche	2	6,45%
Officine indipendenti	22	70,97%
Non risponde	1	3,23%
TOTALE	31	100,00%

**Viene riportato il dato in riferimento a tutti gli allievi occupati esclusivamente nel Settore Automotive*

AZIENDE PER GLI ALLIEVI IMPIEGATI NEL SETTORE AUTOMOTIVE 3° ANNO*	Frequenza	Percentuale
Fiat	5	6,67%
Renault	0	0,00%
Ford	2	2,67%
Wolkswagen	0	0,00%
Audi	0	0,00%
Mercedes	0	0,00%
Toyota	0	0,00%
Honda	0	0,00%
Citroen	0	0,00%
Peugeot	0	0,00%
G.M.	0	0,00%
Nissan	0	0,00%
BMW	0	0,00%
Chrysler	0	0,00%
Altre marche	5	6,67%
Officine indipendenti	58	77,33%
Non risponde	5	6,67%
TOTALE	75	100,00%

**Viene riportato il dato in riferimento a tutti gli allievi occupati esclusivamente nel Settore Automotive*

AZIENDE PER GLI ALLIEVI IMPIEGATI NEL SETTORE AUTOMOTIVE 4° ANNO*	Frequenza	Percentuale
Fiat	3	4,92%
Renault	1	1,64%
Ford	2	3,28%
Wolkswagen	1	1,64%
Audi	0	0,00%
Mercedes	0	0,00%
Toyota	0	0,00%
Honda	0	0,00%
Citroen	0	0,00%
Peugeot	1	1,64%
G.M.	0	0,00%
Nissan	0	0,00%
BMW	2	3,28%
Chrysler	0	0,00%
Altre marche	6	9,84%
Officine indipendenti	42	68,85%
Non risponde	3	4,92%
TOTALE	61	100,00%

*Viene riportato il dato in riferimento a tutti gli allievi occupati esclusivamente nel Settore Automotive

Per meglio comprendere come si è svolto il processo occupazionale che ha portato i nostri allievi a conseguire un posto di lavoro risultano essere interessanti ancora due dati:

➤ **La tipologia di aziende degli allievi occupati**

In questo ambito il 74,32% risulta essere occupato in micro imprese, il 14,56% in piccole imprese, il 3,68% in medie imprese, il 7,36% in grandi imprese. Completa il dato un allievo/a che non risponde al quesito (0,08%). Rispetto alla scorsa edizione del Successo Formativo si conferma che la collocazione degli allievi occupati avviene principalmente in micro imprese, ma con un leggero decremento percentuale rispetto al precedente anno formativo (-0,44%). Aumenta l'impiego nelle piccole (+2,02%), e nelle grandi imprese (+2,23%). Diminuiscono gli allievi occupati nelle medie imprese (+3,55%).

Segue la ripartizione del dato globalmente e per tipologia di percorso formativo (Biennale/Triennale/IV anno):

TIPOLOGIA AZIENDALE DEGLI ALLIEVI OCCUPATI	Frequenza	Percentuale
Micro Impresa	990	74,32%
Piccola Impresa	194	14,56%
Media Impresa	49	3,68%
Grande Impresa	98	7,36%
Non risponde	1	0,08%
TOTALE	1.332	100,00%

TIPOLOGIA AZIENDALE DEGLI ALLIEVI OCCUPATI 2° ANNO	Frequenza	Percentuale
Micro Impresa	148	82,68%
Piccola Impresa	16	8,94%
Media Impresa	3	1,68%
Grande Impresa	12	6,70%
Non risponde	0	0,00%
TOTALE	179	100,00%

TIPOLOGIA AZIENDALE DEGLI ALLIEVI OCCUPATI 3° ANNO	Frequenza	Percentuale
Micro Impresa	559	76,37%
Piccola Impresa	105	14,34%
Media Impresa	21	2,87%
Grande Impresa	46	6,28%
Non risponde	1	0,14%
TOTALE	732	100,00%

TIPOLOGIA AZIENDALE DEGLI ALLIEVI OCCUPATI 4° ANNO	Frequenza	Percentuale
Micro Impresa	283	67,22%
Piccola Impresa	73	17,34%
Media Impresa	25	5,94%
Grande Impresa	40	9,50%
Non risponde	0	0,00%
TOTALE	421	100,00%

➤ ***Il tempo trascorso dalla Qualifica/Diploma professionale al conseguimento del lavoro***

In questo contesto il dato percentualmente più evidente è che il 54,5% degli allievi attualmente occupati ha trovato lavoro a distanza di tre mesi dal conseguimento del titolo di studio. A seguire abbiamo un 28,08% di allievi che ha trovato lavoro a distanza di un anno dal conseguimento del titolo e un 16,89% che si è occupato entro sei mesi. Non rispondono alla

domanda 0 allievi e 7 (0,53%) indicano dei tempi diversi di occupazione da quelli proposti dalla ricerca. Rispetto alla precedente edizione del Successo Formativo rimane preminente il dato percentuale che vede i nostri allievi occupati in un lasso temporale dalla Qualifica/Diploma che è principalmente di tre mesi (54,5%) e tale dato è in aumento rispetto alla precedente rilevazione (+1,52%) mentre è in diminuzione il dato che prevede l'occupazione entro sei mesi (-3,42%). Risulta essere, invece, in aumento il dato occupazionale degli allievi che trovano lavoro entro 12 mesi (+ 5,94%) dal conseguimento della Qualifica/Diploma professionale.

Segue la ripartizione del dato globalmente e per tipologia di percorso formativo (Biennale/Triennale/IV anno):

TEMPO LAVORO	Frequenza	Percentuale
Entro 3 mesi	726	54,50%
Entro 6 mesi	225	16,89%
Entro 1 anno	374	28,08%
Altro	7	0,53%
Non Risponde	0	0,00%
TOTALE	1332	100,00%

TEMPO LAVORO 2° ANNO	Frequenza	Percentuale
Entro 3 mesi	80	44,69%
Entro 6 mesi	50	27,93%
Entro 1 anno	48	26,82%
Altro	1	0,56%
Non Risponde	0	0,00%
TOTALE	179	100,00%

TEMPO LAVORO 3° ANNO	Frequenza	Percentuale
Entro 3 mesi	399	54,51%
Entro 6 mesi	108	14,75%
Entro 1 anno	222	30,33%
Altro	3	0,41%
Non Risponde	0	0,00%
TOTALE	732	100,00%

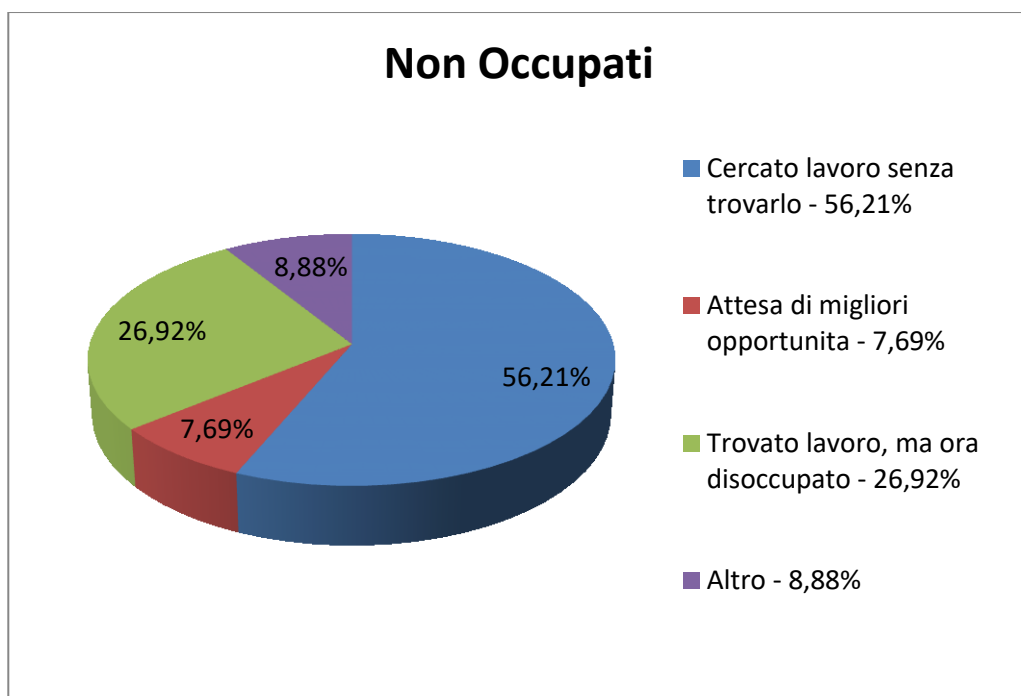
TEMPO LAVORO 4° ANNO	Frequenza	Percentuale
Entro 3 mesi	247	58,67%
Entro 6 mesi	67	15,91%
Entro 1 anno	104	24,70%
Altro	3	0,71%
Non Risponde	0	0,00%
TOTALE	421	100,00%

d) Per chi non studia e non lavora

Dei 338 che risultano inoccupati (9,5% rispetto al totale), la maggior parte (190 - 56,21%) ha ammesso di essersi attivata nella ricerca di un lavoro ma senza alcun esito; il 26,92% (91 allievi) ha trovato lavoro durante il corso dell'anno ma attualmente risulta essere disoccupato e 26 allievi sono rimasti in attesa di migliori opportunità (7,69%).

Il dato è completato dai 30 allievi (8,88%) che forniscono altre risposte e da uno 0,30% (1 allievo) che non risponde alla domanda

Rispetto alla precedente edizione del Successo Formativo diminuisce il dato di coloro che hanno cercato lavoro senza trovarlo (-6,12%) e di coloro che si sono messi in attesa di migliori opportunità (-1,69%). Aumenta il dato di coloro che hanno trovato lavoro ma attualmente sono disoccupati (+0,75%) e di coloro che hanno trovato altre soluzioni (+5,21%)



Segue la ripartizione del dato globalmente e per tipologia di percorso formativo (Biennale/Triennale/IV anno):

DOPO LA QUALIFICA E/O DIPLOMA	Frequenza	Percentuale
Cercato lavoro senza trovarlo	190	56,21%
Attesa di migliori opportunità	26	7,69%
Trovato lavoro, ma ora disoccupato	91	26,92%
Altro	30	8,88%
Non risponde	1	0,30%
TOTALE	338	100,00%

DOPO LA QUALIFICA E/O DIPLOMA 2° ANNO	Frequenza	Percentuale
Cercato lavoro senza trovarlo	33	64,71%
Attesa di migliori opportunità	1	1,96%
Trovato lavoro, ma ora disoccupato	15	29,41%
Altro	2	3,92%
Non risponde	0	0,00%
TOTALE	51	100,00%

DOPO LA QUALIFICA E/O DIPLOMA 3° ANNO	Frequenza	Percentuale
Cercato lavoro senza trovarlo	121	57,35%
Attesa di migliori opportunità	19	9,00%
Trovato lavoro, ma ora disoccupato	46	21,80%
Altro	24	11,37%
Non risponde	1	0,47%
TOTALE	211	100,00%

DOPO LA QUALIFICA E/O DIPLOMA 4° ANNO	Frequenza	Percentuale
Cercato lavoro senza trovarlo	36	47,37%
Attesa di migliori opportunità	6	7,89%
Trovato lavoro, ma ora disoccupato	30	39,47%
Altro	4	5,26%
Non risponde	0	0,00%
TOTALE	76	100,00%

7. Livello di soddisfazione espresso sui corsi erogati dai CFP della Federazione CNOS-FAP nell'A.F. 2016-17

a) Grado di soddisfazione

Alla richiesta di valutare il proprio grado di soddisfazione in merito alla formazione ricevuta il 94,66% si è espresso sui livelli più elevati tra molto (2718-76,05%) e abbastanza (658-18,41%); dei 45 rimasti 38 si dichiarano poco soddisfatti (1,06%) dei nostri corsi, 7 per nulla soddisfatti (0,2%) e 145 allievi pari al 4,28% non hanno risposto al quesito.

SEI RIMASTO SODDISFATTO DEI CORSI CNOS-FAP ?

SODDISFAZIONE	Frequenza	Percentuale
Molto	2.718	76,05%
Abbastanza	658	18,41%
Poco	38	1,06%
Nulla	7	0,20%
Non so	153	4,28%
TOTALE	3.574	100,00%

Rispetto alla precedente edizione del Successo Formativo aumentano: coloro che sono molto soddisfatti (+6,76%); poco soddisfatti (-0,17%); per nulla soddisfatti (0,1%). Diminuiscono gli abbastanza soddisfatti (-4,46%) e coloro che non rispondono (- 2,02).

La successiva domanda, ("rifrequarteresti e consiglieresti i corsi della Federazione CNOS-FAP?") legata ancora ad una valutazione qualitativa, conferma sostanzialmente la coerenza con l'andamento analizzato in riferimento al grado di soddisfazione:

RIFREQUENTERESTI I CORSI CNOS-FAP ?

RIFREQUENTERESTI I CORSI	Frequenza	Percentuale
Si	3.177	88,89%
No	40	1,12%
Non so	357	9,99%
TOTALE	3.574	100,00%

- ✓ 3177 allievi (88,89%) rifarebbero la stessa esperienza iscrivendosi ai corsi di IeFP frequentati presso i nostri CFP;
- ✓ 357 allievi (9,99%) si dichiarano indecisi;
- ✓ 40 allievi (1,12%) hanno dichiarato che non sarebbero intenzionati a rifrequentare i nostri corsi di IeFP;

Rispetto alla precedente edizione del Successo Formativo si segnala una diminuzione percentuale degli indecisi (-2,85%). Aumentano coloro che rifrequenterebbero i corsi del CNOS-FAP (+2,99%) e coloro non li rifrequenterebbero (+0,05% di differenza).

CONSIGLIERESTI I CORSI CNOS-FAP ?

CONSIGLIERESTI I CORSI	Frequenza	Percentuale
Si	3181	89,00%
No	38	1,06%
Non so	355	9,93%
TOTALE	3574	100,00%

In riferimento al dato riguardante la domanda "Consiglierebbe i nostri corsi di IeFP ad un amico o ad un parente?":

- ✓ 3181 allievi (89%) rispondono affermativamente;
- ✓ 355 allievi (9,93%) risultano essere indecisi;
- ✓ 38 allievi (1,06%) rispondono negativamente;

Rispetto alla precedente edizione del Successo Formativo diminuiscono coloro che non consiglierebbero i corsi (-0,01%) e gli indecisi (-2,91%), aumentano gli allievi o le famiglie che li consiglierebbero (+3%).

Di seguito si è suddiviso il grado di soddisfazione per tipologie di percorso formativo.

Segue la ripartizione del dato per tipologia di percorso formativo (Biennale/Triennale/IV anno):

SODDISFAZIONE 2° ANNO	Frequenza	Percentuale
Molto	247	76,95%
Abbastanza	55	17,13%
Poco	4	1,25%
Nulla	4	1,25%
Non so	11	3,43%
TOTALE	321	100,00%

SODDISFAZIONE 3° ANNO	Frequenza	Percentuale
Molto	1843	75,41%
Abbastanza	465	19,03%
Poco	28	1,15%
Nulla	2	0,08%
Non so	106	4,34%
TOTALE	2444	100,00%

SODDISFAZIONE 4° ANNO	Frequenza	Percentuale
Molto	628	77,63%
Abbastanza	138	17,06%
Poco	6	0,74%
Nulla	1	0,12%
Non so	36	4,45%
TOTALE	809	100,00%

b) Migliorie che allievi e famiglie apporterebbero ai nostri percorsi formativi

Nell'ottica del miglioramento si è chiesto agli allievi e alle loro famiglie di comunicare quali migliorie apporterebbero in riferimento ai nostri percorsi formativi.

Segue la ripartizione del dato globalmente e per tipologia di percorso formativo (Biennale/Triennale/IV anno):

MIGLIORIE	Frequenza	Percentuale
Qualità dei formatori	15	0,42%
Contenuti ed argomenti trattati	32	0,90%
Metodi di insegnamento	38	1,06%
Attrezzatura	21	0,59%
Stage	12	0,34%
Relazioni interpersonali	28	0,78%
Legame tra CFP ed ex allievi	31	0,87%
Nessuno	3.252	90,99%
Altro	31	0,87%
Non so	114	3,19%
TOTALE	3.574	100,00%

Rispetto alla precedente edizione del Successo Formativo resta prevalente, ma in lieve calo (-0,4%) il dato di coloro che non apporterebbero nessuna miglioria ai nostri percorsi di IeFP.

MIGLIORIE 2° ANNO	Frequenza	Percentuale
Qualità dei formatori	0	0,00%
Contenuti ed argomenti trattati	1	0,31%
Metodi di insegnamento	4	1,25%
Attrezzatura	2	0,62%
Stage	3	0,93%
Relazioni interpersonali	5	1,56%
Legame tra CFP ed ex allievi	3	0,93%
Nessuno	287	89,41%
Altro	5	1,56%
Non so	11	3,43%
TOTALE	321	100,00%

MIGLIORIE 3° ANNO	Frequenza	Percentuale
Qualità dei formatori	15	0,61%
Contenuti ed argomenti trattati	24	0,98%
Metodi di insegnamento	26	1,06%
Attrezzatura	19	0,78%
Stage	6	0,25%
Relazioni interpersonali	21	0,86%
Legame tra CFP ed ex allievi	24	0,98%
Nessuno	2.215	90,63%
Altro	20	0,82%
Non so	74	3,03%
TOTALE	2.444	100,00%

MIGLIORIE 4° ANNO	Frequenza	Percentuale
Qualità dei formatori	0	0,00%
Contenuti ed argomenti trattati	7	0,87%
Metodi di insegnamento	8	0,99%
Attrezzatura	0	0,00%
Stage	3	0,37%
Relazioni interpersonali	2	0,25%
Legame tra CFP ed ex allievi	4	0,49%
Nessuno	750	92,71%
Altro	6	0,74%
Non so	29	3,58%
TOTALE	809	100,00%

c) Verifica su allievi e famiglie se rifrequenterebbero i nostri percorsi formativi ripartito per tipologia di corso

Segue la ripartizione per tipologia di percorso formativo (Biennale/Triennale/IV anno):

RIFREQUENTERESTI I CORSI 2° ANNO	Frequenza	Percentuale
Si	292	90,97%
No	6	1,87%
Non so	23	7,17%
TOTALE	321	100,00%

RIFREQUENTERESTI I CORSI 3° ANNO	Frequenza	Percentuale
Si	2.164	88,54%
No	28	1,15%
Non so	252	10,31%
TOTALE	2.444	100,00%

RIFREQUENTERESTI I CORSI 4° ANNO	Frequenza	Percentuale
Si	721	89,12%
No	6	0,74%
Non so	82	10,14%
TOTALE	809	100,00%

d) Verifica su allievi e famiglie se consiglierebbero i nostri percorsi formativi per tipologia di corso

Segue la ripartizione per tipologia di percorso formativo (Biennale/Triennale/IV anno):

CONSIGLIERESTI I CORSI 2° ANNO	Frequenza	Percentuale
Si	292	90,97%
No	6	1,87%
Non so	23	7,17%
TOTALE	321	100,00%

CONSIGLIERESTI I CORSI 3° ANNO	Frequenza	Percentuale
Si	2167	88,67%
No	27	1,10%
Non so	250	10,23%
TOTALE	2444	100,00%

CONSIGLIERESTI I CORSI 4° ANNO	Frequenza	Percentuale
Si	722	89,25%
No	5	0,62%
Non so	82	10,14%
TOTALE	809	100,00%

e) Conoscenza del Progetto Garanzia Giovani

In ultima analisi si è chiesto a famiglie e allievi se conoscevano "Garanzia giovani" e anche in questo caso i quesiti sono stati ripartiti globalmente e per tipologia di percorso formativo (Biennale/Triennale/IV anno):

CONOSCENZA DEL PROGETTO GARANZIA GIOVANI	Frequenza	Percentuale
SI	499	13,96%
No	3.075	86,04%
Non So	0	0,00%
TOTALE	3.574	100,00%

CONOSCENZA DEL PROGETTO GARANZIA GIOVANI 2° ANNO	Frequenza	Percentuale
SI	55	17,13%
No	266	82,87%
Non So	0	0,00%
TOTALE	321	100,00%

CONOSCENZA DEL PROGETTO GARANZIA GIOVANI 3° ANNO	Frequenza	Percentuale
SI	350	14,32%
No	2.094	85,68%
Non So	0	0,00%
TOTALE	2.444	100,00%

CONOSCENZA DEL PROGETTO GARANZIA GIOVANI 4° ANNO	Frequenza	Percentuale
SI	94	11,62%
No	715	88,38%
Non So	0	0,00%
TOTALE	809	100,00%

8. Successo Formativo

Associazione CNOS- FAP regionali (CFP e Settori)

a) Successo Formativo

Associazione CNOS-FAP ABRUZZO

ABRUZZO		
ATTUALMENTE COSA FAI	Frequenza	Percentuale
Proseguito gli studi nel sistema scolastico	0	0,00%
Proseguito gli studi nella formazione professionale	6	12,50%
Trovato un'occupazione	26	54,17%
Non lavora non studia	13	27,08%
Servizio Civile	0	0,00%
Altro	3	6,25%
TOTALE	48	100,00%

ABRUZZO		
3 anno		
ATTUALMENTE COSA FAI	Frequenza	Percentuale
Proseguito gli studi nel sistema scolastico	0	0,00%
Proseguito gli studi nella formazione professionale	6	12,50%
Trovato un'occupazione	26	54,17%
Non lavora non studia	13	27,08%
Servizio Civile	0	0,00%
Altro	3	6,25%
TOTALE	48	100,00%

ABRUZZO		
ATTUALMENTE COSA FAI - AUTOMOTIVE	Frequenza	Percentuale
Proseguito gli studi nel sistema scolastico	0	0,00%
Proseguito gli studi nella formazione professionale	5	17,86%
Trovato un'occupazione	19	67,86%
Non lavora non studia	4	14,29%
Servizio Civile	0	0,00%
Altro	0	0,00%
TOTALE	28	100,00%

ABRUZZO		
3° anno		
ATTUALMENTE COSA FAI - AUTOMOTIVE	Frequenza	Percentuale
Proseguito gli studi nel sistema scolastico	0	0,00%
Proseguito gli studi nella formazione professionale	5	17,86%
Trovato un'occupazione	19	67,86%
Non lavora non studia	4	14,29%
Servizio Civile	0	0,00%
Altro	0	0,00%
TOTALE	28	100,00%

ABRUZZO

ATTUALMENTE COSA FAI - ELETTRICO	Frequenza	Percentuale
Proseguito gli studi nel sistema scolastico	0	0,00%
Proseguito gli studi nella formazione professionale	0	0,00%
Trovato un'occupazione	5	35,71%
Non lavora non studia	7	50,00%
Servizio Civile	0	0,00%
Altro	2	14,29%
TOTALE	14	100,00%

ABRUZZO

	3° anno	
ATTUALMENTE COSA FAI - ELETTRICO	Frequenza	Percentuale
Proseguito gli studi nel sistema scolastico	0	0,00%
Proseguito gli studi nella formazione professionale	0	0,00%
Trovato un'occupazione	5	35,71%
Non lavora non studia	7	50,00%
Servizio Civile	0	0,00%
Altro	2	14,29%
TOTALE	14	100,00%

ABRUZZO

ATTUALMENTE COSA FAI - MECCANICA INDUSTRIALE	Frequenza	Percentuale
Proseguito gli studi nel sistema scolastico	0	0,00%
Proseguito gli studi nella formazione professionale	1	16,67%
Trovato un'occupazione	2	33,33%
Non lavora non studia	2	33,33%
Servizio Civile	0	0,00%
Altro	1	16,67%
TOTALE	6	100,00%

ABRUZZO

	3° anno	
ATTUALMENTE COSA FAI - MECCANICA INDUSTRIALE	Frequenza	Percentuale
Proseguito gli studi nel sistema scolastico	0	0,00%
Proseguito gli studi nella formazione professionale	1	16,67%
Trovato un'occupazione	2	33,33%
Non lavora non studia	2	33,33%
Servizio Civile	0	0,00%
Altro	1	16,67%
TOTALE	6	100,00%

➤ **L'AQUILA**

L'AQUILA		
ATTUALMENTE COSA FAI	Frequenza	Percentuale
Proseguito gli studi nel sistema scolastico	0	0,00%
Proseguito gli studi nella formazione professionale	3	10,00%
Trovato un'occupazione	16	53,33%
Non lavora non studia	9	30,00%
Servizio Civile	0	0,00%
Altro	2	6,67%
TOTALE	30	100,00%

L'AQUILA		
3° anno		
ATTUALMENTE COSA FAI	Frequenza	Percentuale
Proseguito gli studi nel sistema scolastico	0	0,00%
Proseguito gli studi nella formazione professionale	3	10,00%
Trovato un'occupazione	16	53,33%
Non lavora non studia	9	30,00%
Servizio Civile	0	0,00%
Altro	2	6,67%
TOTALE	30	100,00%

L'AQUILA		
ATTUALMENTE COSA FAI - AUTOMOTIVE	Frequenza	Percentuale
Proseguito gli studi nel sistema scolastico	0	0,00%
Proseguito gli studi nella formazione professionale	3	18,75%
Trovato un'occupazione	11	68,75%
Non lavora non studia	2	12,50%
Servizio Civile	0	0,00%
Altro	0	0,00%
TOTALE	16	100,00%

L'AQUILA		
3° anno		
ATTUALMENTE COSA FAI - AUTOMOTIVE	Frequenza	Percentuale
Proseguito gli studi nel sistema scolastico	0	0,00%
Proseguito gli studi nella formazione professionale	3	18,75%
Trovato un'occupazione	11	68,75%
Non lavora non studia	2	12,50%
Servizio Civile	0	0,00%
Altro	0	0,00%
TOTALE	16	100,00%

L'AQUILA		
ATTUALMENTE COSA FAI - ELETTRICO	Frequenza	Percentuale
Proseguito gli studi nel sistema scolastico	0	0,00%
Proseguito gli studi nella formazione professionale	0	0,00%
Trovato un'occupazione	5	35,71%
Non lavora non studia	7	50,00%
Servizio Civile	0	0,00%
Altro	2	14,29%
TOTALE	14	100,00%

L'AQUILA		
3° anno		
ATTUALMENTE COSA FAI - ELETTRICO	Frequenza	Percentuale
Proseguito gli studi nel sistema scolastico	0	0,00%
Proseguito gli studi nella formazione professionale	0	0,00%
Trovato un'occupazione	5	35,71%
Non lavora non studia	7	50,00%
Servizio Civile	0	0,00%
Altro	2	14,29%
TOTALE	14	100,00%

➤ **ORTONA**

ORTONA		
ATTUALMENTE COSA FAI	Frequenza	Percentuale
Proseguito gli studi nel sistema scolastico	0	0,00%
Proseguito gli studi nella formazione professionale	3	16,67%
Trovato un'occupazione	10	55,56%
Non lavora non studia	4	22,22%
Servizio Civile	0	0,00%
Altro	1	5,56%
TOTALE	18	100,00%

ORTONA		
3 anno		
ATTUALMENTE COSA FAI	Frequenza	Percentuale
Proseguito gli studi nel sistema scolastico	0	0,00%
Proseguito gli studi nella formazione professionale	3	16,67%
Trovato un'occupazione	10	55,56%
Non lavora non studia	4	22,22%
Servizio Civile	0	0,00%
Altro	1	5,56%
TOTALE	18	100,00%

ORTONA		
ATTUALMENTE COSA FAI - AUTOMOTIVE	Frequenza	Percentuale
Proseguito gli studi nel sistema scolastico	0	0,00%
Proseguito gli studi nella formazione professionale	2	16,67%
Trovato un'occupazione	8	66,67%
Non lavora non studia	2	16,67%
Servizio Civile	0	0,00%
Altro	0	0,00%
TOTALE	12	100,00%

ORTONA		
3 anno		
ATTUALMENTE COSA FAI - AUTOMOTIVE	Frequenza	Percentuale
Proseguito gli studi nel sistema scolastico	0	0,00%
Proseguito gli studi nella formazione professionale	2	16,67%
Trovato un'occupazione	8	66,67%
Non lavora non studia	2	16,67%
Servizio Civile	0	0,00%
Altro	0	0,00%
TOTALE	12	100,00%

ORTONA		
ATTUALMENTE COSA FAI - MECCANICA INDUSTRIALE	Frequenza	Percentuale
Proseguito gli studi nel sistema scolastico	0	0,00%
Proseguito gli studi nella formazione professionale	1	16,67%
Trovato un'occupazione	2	33,33%
Non lavora non studia	2	33,33%
Servizio Civile	0	0,00%
Altro	1	16,67%
TOTALE	6	100,00%

ORTONA		3 anno
ATTUALMENTE COSA FAI - MECCANICA INDUSTRIALE	Frequenza	Percentuale
Proseguito gli studi nel sistema scolastico	0	0,00%
Proseguito gli studi nella formazione professionale	1	16,67%
Trovato un'occupazione	2	33,33%
Non lavora non studia	2	33,33%
Servizio Civile	0	0,00%
Altro	1	16,67%
TOTALE	6	100,00%

b) Successo Formativo

Associazione CNOS-FAP EMILIA-ROMAGNA

EMILIA ROMAGNA	Frequenza	Percentuale
Proseguito gli studi nel sistema scolastico	25	11,96%
Proseguito gli studi nella formazione professionale	61	29,19%
Trovato un'occupazione	83	39,71%
Non lavora non studia	28	13,40%
Servizio Civile	3	1,44%
Altro	9	4,31%
TOTALE	209	100,00%

EMILIA ROMAGNA	3° anno		4° anno	
ATTUALMENTE COSA FAI	Frequenza	Percentuale	Frequenza	Percentuale
Proseguito gli studi nel sistema scolastico	19	11,31%	6	14,63%
Proseguito gli studi nella formazione professionale	58	34,52%	3	7,32%
Trovato un'occupazione	58	34,52%	25	60,98%
Non lavora non studia	23	13,69%	5	12,20%
Servizio Civile	3	1,79%	0	0,00%
Altro	7	4,17%	2	4,88%
TOTALE	168	100,00%	41	100,00%

EMILIA ROMAGNA	Frequenza	Percentuale
ATTUALMENTE COSA FAI - AUTOMOTIVE		
Proseguito gli studi nel sistema scolastico	0	0,00%
Proseguito gli studi nella formazione professionale	0	0,00%
Trovato un'occupazione	13	65,00%
Non lavora non studia	2	10,00%
Servizio Civile	1	5,00%
Altro	4	20,00%
TOTALE	20	100,00%

EMILIA ROMAGNA	3° anno		4° anno	
ATTUALMENTE COSA FAI - AUTOMOTIVE	Frequenza	Percentuale	Frequenza	Percentuale
Proseguito gli studi nel sistema scolastico	0	0,00%	0	0,00%
Proseguito gli studi nella formazione professionale	0	0,00%	0	0,00%
Trovato un'occupazione	5	55,56%	8	72,73%
Non lavora non studia	1	11,11%	1	9,09%
Servizio Civile	1	11,11%	0	0,00%
Altro	2	22,22%	2	18,18%
TOTALE	9	100,00%	11	100,00%

EMILIA ROMAGNA		
ATTUALMENTE COSA FAI - ENERGIA	Frequenza	Percentuale
Proseguito gli studi nel sistema scolastico	1	5,56%
Proseguito gli studi nella formazione professionale	1	5,56%
Trovato un'occupazione	9	50,00%
Non lavora non studia	5	27,78%
Servizio Civile	0	0,00%
Altro	2	11,11%
TOTALE	18	100,00%

EMILIA ROMAGNA	3° anno		4° anno	
ATTUALMENTE COSA FAI - ENERGIA	Frequenza	Percentuale	Frequenza	Percentuale
Proseguito gli studi nel sistema scolastico	1	5,56%	0	0,00%
Proseguito gli studi nella formazione professionale	1	5,56%	0	0,00%
Trovato un'occupazione	9	50,00%	0	0,00%
Non lavora non studia	5	27,78%	0	0,00%
Servizio Civile	0	0,00%	0	0,00%
Altro	2	11,11%	0	0,00%
TOTALE	18	100,00%	0	0,00%

EMILIA ROMAGNA		
ATTUALMENTE COSA FAI - GRAFICO	Frequenza	Percentuale
Proseguito gli studi nel sistema scolastico	16	23,53%
Proseguito gli studi nella formazione professionale	25	36,76%
Trovato un'occupazione	16	23,53%
Non lavora non studia	10	14,71%
Servizio Civile	1	1,47%
Altro	0	0,00%
TOTALE	68	100,00%

EMILIA ROMAGNA	3° anno		4° anno	
ATTUALMENTE COSA FAI - GRAFICO	Frequenza	Percentuale	Frequenza	Percentuale
Proseguito gli studi nel sistema scolastico	11	22,00%	5	27,78%
Proseguito gli studi nella formazione professionale	22	44,00%	3	16,67%
Trovato un'occupazione	9	18,00%	7	38,89%
Non lavora non studia	7	14,00%	3	16,67%
Servizio Civile	1	2,00%	0	0,00%
Altro	0	0,00%	0	0,00%
TOTALE	50	100,00%	18	100,00%

EMILIA ROMAGNA		
ATTUALMENTE COSA FAI - MECCANICA INDUSTRIALE	Frequenza	Percentuale
Proseguito gli studi nel sistema scolastico	7	8,24%
Proseguito gli studi nella formazione professionale	35	41,18%
Trovato un'occupazione	32	37,65%
Non lavora non studia	8	9,41%
Servizio Civile	1	1,18%
Altro	2	2,35%
TOTALE	85	100,00%

EMILIA ROMAGNA	3° anno		4° anno	
ATTUALMENTE COSA FAI – MECCANICA INDUSTRIALE	Frequenza	Percentuale	Frequenza	Percentuale
Proseguito gli studi nel sistema scolastico	6	8,22%	1	8,33%
Proseguito gli studi nella formazione professionale	35	47,95%	0	0,00%
Trovato un'occupazione	22	30,14%	10	83,33%
Non lavora non studia	7	9,59%	1	8,33%
Servizio Civile	1	1,37%	0	0,00%
Altro	2	2,74%	0	0,00%
TOTALE	73	100,00%	12	100,00%

EMILIA ROMAGNA		
ATTUALMENTE COSA FAI - ALTRO	Frequenza	Percentuale
Proseguito gli studi nel sistema scolastico	1	5,56%
Proseguito gli studi nella formazione professionale	0	0,00%
Trovato un'occupazione	13	72,22%
Non lavora non studia	3	16,67%
Servizio Civile	0	0,00%
Altro	1	5,56%
TOTALE	18	100,00%

EMILIA ROMAGNA	3° anno		4° anno	
ATTUALMENTE COSA FAI - ALTRO	Frequenza	Percentuale	Frequenza	Percentuale
Proseguito gli studi nel sistema scolastico	1	5,56%	0	0,00%
Proseguito gli studi nella formazione professionale	0	0,00%	0	0,00%
Trovato un'occupazione	13	72,22%	0	0,00%
Non lavora non studia	3	16,67%	0	0,00%
Servizio Civile	0	0,00%	0	0,00%
Altro	1	5,56%	0	0,00%
TOTALE	18	100,00%	0	0,00%

➤ **BOLOGNA**

BOLOGNA		
ATTUALMENTE COSA FAI	Frequenza	Percentuale
Proseguito gli studi nel sistema scolastico	22	17,19%
Proseguito gli studi nella formazione professionale	50	39,06%
Trovato un'occupazione	38	29,69%
Non lavora non studia	17	13,28%
Servizio Civile	1	0,78%
Altro	0	0,00%
TOTALE	128	100,00%

BOLOGNA	3° anno		4° anno	
ATTUALMENTE COSA FAI	Frequenza	Percentuale	Frequenza	Percentuale
Proseguito gli studi nel sistema scolastico	16	16,33%	6	20,00%
Proseguito gli studi nella formazione professionale	47	47,96%	3	10,00%
Trovato un'occupazione	21	21,43%	17	56,67%
Non lavora non studia	13	13,27%	4	13,33%
Servizio Civile	1	1,02%	0	0,00%
Altro	0	0,00%	0	0,00%
TOTALE	98	100,00%	30	100,00%

BOLOGNA		
ATTUALMENTE COSA FAI - GRAFICO	Frequenza	Percentuale
Proseguito gli studi nel sistema scolastico	16	23,53%
Proseguito gli studi nella formazione professionale	25	36,76%
Trovato un'occupazione	16	23,53%
Non lavora non studia	10	14,71%
Servizio Civile	1	1,47%
Altro	0	0,00%
TOTALE	68	100,00%

BOLOGNA	3° anno		4° anno	
ATTUALMENTE COSA FAI - GRAFICO	Frequenza	Percentuale	Frequenza	Percentuale
Proseguito gli studi nel sistema scolastico	11	22,00%	5	27,78%
Proseguito gli studi nella formazione professionale	22	44,00%	3	16,67%
Trovato un'occupazione	9	18,00%	7	38,89%
Non lavora non studia	7	14,00%	3	16,67%
Servizio Civile	1	2,00%	0	0,00%
Altro	0	0,00%	0	0,00%
TOTALE	50	100,00%	18	100,00%

BOLOGNA		
ATTUALMENTE COSA FAI - MECCANICA INDUSTRIALE	Frequenza	Percentuale
Proseguito gli studi nel sistema scolastico	6	10,00%
Proseguito gli studi nella formazione professionale	25	41,67%
Trovato un'occupazione	22	36,67%
Non lavora non studia	7	11,67%
Servizio Civile	0	0,00%
Altro	0	0,00%
TOTALE	60	100,00%

BOLOGNA	3° anno		4° anno	
ATTUALMENTE COSA FAI – MECCANICA INDUSTRIALE	Frequenza	Percentuale	Frequenza	Percentuale
Proseguito gli studi nel sistema scolastico	5	10,42%	1	8,33%
Proseguito gli studi nella formazione professionale	25	52,08%	0	0,00%
Trovato un'occupazione	12	25,00%	10	83,33%
Non lavora non studia	6	12,50%	1	8,33%
Servizio Civile	0	0,00%	0	0,00%
Altro	0	0,00%	0	0,00%
TOTALE	48	100,00%	12	100,00%

➤ **FORLI'**

FORLI'		
ATTUALMENTE COSA FAI	Frequenza	Percentuale
Proseguito gli studi nel sistema scolastico	1	2,22%
Proseguito gli studi nella formazione professionale	10	22,22%
Trovato un'occupazione	23	51,11%
Non lavora non studia	3	6,67%
Servizio Civile	2	4,44%
Altro	6	13,33%
TOTALE	45	100,00%

FORLI'	3° anno		4° anno	
ATTUALMENTE COSA FAI	Frequenza	Percentuale	Frequenza	Percentuale
Proseguito gli studi nel sistema scolastico	1	2,94%	0	0,00%
Proseguito gli studi nella formazione professionale	10	29,41%	0	0,00%
Trovato un'occupazione	15	44,12%	8	72,73%
Non lavora non studia	2	5,88%	1	9,09%
Servizio Civile	2	5,88%	0	0,00%
Altro*	4	11,76%	2	18,18%
TOTALE	34	100,00%	11	100,00%

FORLI'		
ATTUALMENTE COSA FAI - AUTOMOTIVE	Frequenza	Percentuale
Proseguito gli studi nel sistema scolastico	0	0,00%
Proseguito gli studi nella formazione professionale	0	0,00%
Trovato un'occupazione	13	65,00%
Non lavora non studia	2	10,00%
Servizio Civile	1	5,00%
Altro	4	20,00%
TOTALE	20	100,00%

FORLI'	3° anno		4° anno	
ATTUALMENTE COSA FAI - AUTOMOTIVE	Frequenza	Percentuale	Frequenza	Percentuale
Proseguito gli studi nel sistema scolastico	0	0,00%	0	0,00%
Proseguito gli studi nella formazione professionale	0	0,00%	0	0,00%
Trovato un'occupazione	5	55,56%	8	72,73%
Non lavora non studia	1	11,11%	1	9,09%
Servizio Civile	1	11,11%	0	0,00%
Altro	2	22,22%	2	18,18%
TOTALE	9	100,00%	11	100,00%

FORLI'		
ATTUALMENTE COSA FAI - MECCANICA INDUSTRIALE	Frequenza	Percentuale
Proseguito gli studi nel sistema scolastico	1	4,00%
Proseguito gli studi nella formazione professionale	10	40,00%
Trovato un'occupazione	10	40,00%
Non lavora non studia	1	4,00%
Servizio Civile	1	4,00%
Altro	2	8,00%
TOTALE	25	100,00%

FORLI'	3° anno		4° anno	
ATTUALMENTE COSA FAI – MECCANICA INDUSTRIALE	Frequenza	Percentuale	Frequenza	Percentuale
Proseguito gli studi nel sistema scolastico	1	4,00%	0	0,00%
Proseguito gli studi nella formazione professionale	10	40,00%	0	0,00%
Trovato un'occupazione	10	40,00%	0	0,00%
Non lavora non studia	1	4,00%	0	0,00%
Servizio Civile	1	4,00%	0	0,00%
Altro	2	8,00%	0	0,00%
TOTALE	25	100,00%	0	0,00%

➤ **CASTEL DE BRITTI**

CASTEL DE BRITTI		
ATTUALMENTE COSA FAI	Frequenza	Percentuale
Proseguito gli studi nel sistema scolastico	2	5,56%
Proseguito gli studi nella formazione professionale	1	2,78%
Trovato un'occupazione	22	61,11%
Non lavora non studia	8	22,22%
Servizio Civile	0	0,00%
Altro	3	8,33%
TOTALE	36	100,00%

CASTEL DE BRITTI	3° anno		4° anno	
ATTUALMENTE COSA FAI	Frequenza	Percentuale	Frequenza	Percentuale
Proseguito gli studi nel sistema scolastico	2	5,56%	0	0,00%
Proseguito gli studi nella formazione professionale	1	2,78%	0	0,00%
Trovato un'occupazione	22	61,11%	0	0,00%
Non lavora non studia	8	22,22%	0	0,00%
Servizio Civile	0	0,00%	0	0,00%
Altro	3	8,33%	0	0,00%
TOTALE	36	100,00%	0	0,00%

CASTEL DE BRITTI		
ATTUALMENTE COSA FAI - ALTRO	Frequenza	Percentuale
Proseguito gli studi nel sistema scolastico	1	5,56%
Proseguito gli studi nella formazione professionale	0	0,00%
Trovato un'occupazione	13	72,22%
Non lavora non studia	3	16,67%
Servizio Civile	0	0,00%
Altro	1	5,56%
TOTALE	18	100,00%

CASTEL DE BRITTI	3° anno		4° anno	
ATTUALMENTE COSA FAI - ALTRO	Frequenza	Percentuale	Frequenza	Percentuale
Proseguito gli studi nel sistema scolastico	1	5,56%	0	0,00%
Proseguito gli studi nella formazione professionale	0	0,00%	0	0,00%
Trovato un'occupazione	13	72,22%	0	0,00%
Non lavora non studia	3	16,67%	0	0,00%
Servizio Civile	0	0,00%	0	0,00%
Altro	1	5,56%	0	0,00%
TOTALE	18	100,00%	0	0,00%

CASTEL DE BRITTI		
ATTUALMENTE COSA FAI - ENERGIA	Frequenza	Percentuale
Proseguito gli studi nel sistema scolastico	1	5,56%
Proseguito gli studi nella formazione professionale	1	5,56%
Trovato un'occupazione	9	50,00%
Non lavora non studia	5	27,78%
Servizio Civile	0	0,00%
Altro	2	11,11%
TOTALE	18	100,00%

CASTEL DE BRITTI	3° anno		4° anno	
ATTUALMENTE COSA FAI - ENERGIA	Frequenza	Percentuale	Frequenza	Percentuale
Proseguito gli studi nel sistema scolastico	1	5,56%	0	0,00%
Proseguito gli studi nella formazione professionale	1	5,56%	0	0,00%
Trovato un'occupazione	9	50,00%	0	0,00%
Non lavora non studia	5	27,78%	0	0,00%
Servizio Civile	0	0,00%	0	0,00%
Altro	2	11,11%	0	0,00%
TOTALE	18	100,00%	0	0,00%

C) Successo Formativo

Associazione CNOS-FAP FRIULI-VENEZIA GIULIA

(Udine Bearzi)

FRIULI VENEZIA GIULIA - UDINE BEARZI		
ATTUALMENTE COSA FAI	Frequenza	Percentuale
Proseguito gli studi nel sistema scolastico	58	57,43%
Proseguito gli studi nella formazione professionale	13	12,87%
Trovato un'occupazione	27	26,73%
Non lavora non studia	1	0,99%
Servizio Civile	0	0,00%
Altro	2	1,98%
TOTALE	101	100,00%

FRIULI VENEZIA GIULIA - UDINE BEARZI	3° anno		4° anno	
	Frequenza	Percentuale	Frequenza	Percentuale
Proseguito gli studi nel sistema scolastico	58	63,04%	0	0,00%
Proseguito gli studi nella formazione professionale	13	14,13%	0	0,00%
Trovato un'occupazione	20	21,74%	7	77,78%
Non lavora non studia	0	0,00%	1	11,11%
Servizio Civile	0	0,00%	0	0,00%
Altro	1	1,09%	1	11,11%
TOTALE	92	100,00%	9	100,00%

FRIULI VENEZIA GIULIA - UDINE BEARZI		
ATTUALMENTE COSA FAI - AUTOMOTIVE	Frequenza	Percentuale
Proseguito gli studi nel sistema scolastico	17	94,44%
Proseguito gli studi nella formazione professionale	0	0,00%
Trovato un'occupazione	1	5,56%
Non lavora non studia	0	0,00%
Servizio Civile	0	0,00%
Altro	0	0,00%
TOTALE	18	100,00%

FRIULI VENEZIA GIULIA - UDINE BEARZI	3° anno		4° anno	
	Frequenza	Percentuale	Frequenza	Percentuale
Proseguito gli studi nel sistema scolastico	17	94,44%	0	0,00%
Proseguito gli studi nella formazione professionale	0	0,00%	0	0,00%
Trovato un'occupazione	1	5,56%	0	0,00%
Non lavora non studia	0	0,00%	0	0,00%
Servizio Civile	0	0,00%	0	0,00%
Altro	0	0,00%	0	0,00%
TOTALE	18	100,00%	0	0,00%

FRIULI VENEZIA GIULIA - UDINE BEARZI		
ATTUALMENTE COSA FAI - ELETTRICO	Frequenza	Percentuale
Proseguito gli studi nel sistema scolastico	21	70,00%
Proseguito gli studi nella formazione professionale	2	6,67%
Trovato un'occupazione	7	23,33%
Non lavora non studia	0	0,00%
Servizio Civile	0	0,00%
Altro	0	0,00%
TOTALE	30	100,00%

FRIULI VENEZIA GIULIA - UDINE BEARZI	3° anno		4° anno	
ATTUALMENTE COSA FAI - ELETTRICO	Frequenza	Percentuale	Frequenza	Percentuale
Proseguito gli studi nel sistema scolastico	21	70,00%	0	0,00%
Proseguito gli studi nella formazione professionale	2	6,67%	0	0,00%
Trovato un'occupazione	7	23,33%	0	0,00%
Non lavora non studia	0	0,00%	0	0,00%
Servizio Civile	0	0,00%	0	0,00%
Altro	0	0,00%	0	0,00%
TOTALE	30	100,00%	0	0,00%

FRIULI VENEZIA GIULIA - UDINE BEARZI		
ATTUALMENTE COSA FAI - MECCANICA INDUSTRIALE	Frequenza	Percentuale
Proseguito gli studi nel sistema scolastico	20	37,74%
Proseguito gli studi nella formazione professionale	11	20,75%
Trovato un'occupazione	19	35,85%
Non lavora non studia	1	1,89%
Servizio Civile	0	0,00%
Altro	2	3,77%
TOTALE	53	100,00%

FRIULI VENEZIA GIULIA - UDINE BEARZI	3° anno		4° anno	
ATTUALMENTE COSA FAI - MECCANICA INDUSTRIALE	Frequenza	Percentuale	Frequenza	Percentuale
Proseguito gli studi nel sistema scolastico	20	45,45%	0	0,00%
Proseguito gli studi nella formazione professionale	11	25,00%	0	0,00%
Trovato un'occupazione	12	27,27%	7	77,78%
Non lavora non studia	0	0,00%	1	11,11%
Servizio Civile	0	0,00%	0	0,00%
Altro	1	2,27%	1	11,11%
TOTALE	44	100,00%	9	100,00%

d) Successo Formativo Associazione CNOS-FAP LAZIO

LAZIO		
ATTUALMENTE COSA FAI	Frequenza	Percentuale
Proseguito gli studi nel sistema scolastico	95	29,78%
Proseguito gli studi nella formazione professionale	116	36,36%
Trovato un'occupazione	76	23,82%
Non lavora non studia	25	7,84%
Servizio Civile	0	0,00%
Altro	7	2,19%
TOTALE	319	100,00%

LAZIO	3° anno		4° anno	
	Frequenza	Percentuale	Frequenza	Percentuale
ATTUALMENTE COSA FAI				
Proseguito gli studi nel sistema scolastico	49	20,59%	46	56,79%
Proseguito gli studi nella formazione professionale	116	48,74%	0	0,00%
Trovato un'occupazione	49	20,59%	27	33,33%
Non lavora non studia	19	7,98%	6	7,41%
Servizio Civile	0	0,00%	0	0,00%
Altro	5	2,10%	2	2,47%
TOTALE	238	100,00%	81	100,00%

LAZIO		
ATTUALMENTE COSA FAI - AUTOMOTIVE	Frequenza	Percentuale
Proseguito gli studi nel sistema scolastico	18	25,71%
Proseguito gli studi nella formazione professionale	32	45,71%
Trovato un'occupazione	14	20,00%
Non lavora non studia	4	5,71%
Servizio Civile	0	0,00%
Altro	2	2,86%
TOTALE	70	100,00%

LAZIO	3° anno		4° anno	
	Frequenza	Percentuale	Frequenza	Percentuale
ATTUALMENTE COSA FAI - AUTOMOTIVE				
Proseguito gli studi nel sistema scolastico	6	12,00%	12	60,00%
Proseguito gli studi nella formazione professionale	32	64,00%	0	0,00%
Trovato un'occupazione	8	16,00%	6	30,00%
Non lavora non studia	3	6,00%	1	5,00%
Servizio Civile	0	0,00%	0	0,00%
Altro	1	2,00%	1	5,00%
TOTALE	50	100,00%	20	100,00%

LAZIO		
ATTUALMENTE COSA FAI - ELETTRICO	Frequenza	Percentuale
Proseguito gli studi nel sistema scolastico	26	26,26%
Proseguito gli studi nella formazione professionale	23	23,23%
Trovato un'occupazione	33	33,33%
Non lavora non studia	13	13,13%
Servizio Civile	0	0,00%
Altro	4	4,04%
TOTALE	99	100,00%

LAZIO		3° anno		4° anno	
ATTUALMENTE COSA FAI - ELETTRICO	Frequenza	Percentuale	Frequenza	Percentuale	
Proseguito gli studi nel sistema scolastico	19	24,68%	7	31,82%	
Proseguito gli studi nella formazione professionale	23	29,87%	0	0,00%	
Trovato un'occupazione	21	27,27%	12	54,55%	
Non lavora non studia	11	14,29%	2	9,09%	
Servizio Civile	0	0,00%	0	0,00%	
Altro	3	3,90%	1	4,55%	
TOTALE	77	100,00%	22	100,00%	

LAZIO		
ATTUALMENTE COSA FAI - GRAFICO	Frequenza	Percentuale
Proseguito gli studi nel sistema scolastico	40	53,33%
Proseguito gli studi nella formazione professionale	26	34,67%
Trovato un'occupazione	5	6,67%
Non lavora non studia	3	4,00%
Servizio Civile	0	0,00%
Altro	1	1,33%
TOTALE	75	100,00%

LAZIO		3° anno		4° anno	
ATTUALMENTE COSA FAI - GRAFICO	Frequenza	Percentuale	Frequenza	Percentuale	
Proseguito gli studi nel sistema scolastico	21	41,18%	19	79,17%	
Proseguito gli studi nella formazione professionale	26	50,98%	0	0,00%	
Trovato un'occupazione	2	3,92%	3	12,50%	
Non lavora non studia	1	1,96%	2	8,33%	
Servizio Civile	0	0,00%	0	0,00%	
Altro	1	1,96%	0	0,00%	
TOTALE	51	100,00%	24	100,00%	

LAZIO		
ATTUALMENTE COSA FAI - MECCANICA INDUSTRIALE	Frequenza	Percentuale
Proseguito gli studi nel sistema scolastico	9	20,93%
Proseguito gli studi nella formazione professionale	16	37,21%
Trovato un'occupazione	15	34,88%
Non lavora non studia	3	6,98%
Servizio Civile	0	0,00%
Altro	0	0,00%
TOTALE	43	100,00%

LAZIO		3° anno		4° anno	
ATTUALMENTE COSA FAI - MECCANICA INDUSTRIALE	Frequenza	Percentuale	Frequenza	Percentuale	
Proseguito gli studi nel sistema scolastico	1	3,57%	8	53,33%	
Proseguito gli studi nella formazione professionale	16	57,14%	0	0,00%	
Trovato un'occupazione	9	32,14%	6	40,00%	
Non lavora non studia	2	7,14%	1	6,67%	
Servizio Civile	0	0,00%	0	0,00%	
Altro	0	0,00%	0	0,00%	
TOTALE	28	100,00%	15	100,00%	

LAZIO		
ATTUALMENTE COSA FAI - TURISTICO ALBERGHIERO	Frequenza	Percentuale
Proseguito gli studi nel sistema scolastico	2	6,25%
Proseguito gli studi nella formazione professionale	19	59,38%
Trovato un'occupazione	9	28,13%
Non lavora non studia	2	6,25%
Servizio Civile	0	0,00%
Altro	0	0,00%
TOTALE	32	100,00%

LAZIO		3° anno		4° anno	
ATTUALMENTE COSA FAI - TURISTICO ALBERGHIERO	Frequenza	Percentuale	Frequenza	Percentuale	
Proseguito gli studi nel sistema scolastico	2	6,25%	0	0,00%	
Proseguito gli studi nella formazione professionale	19	59,38%	0	0,00%	
Trovato un'occupazione	9	28,13%	0	0,00%	
Non lavora non studia	2	6,25%	0	0,00%	
Servizio Civile	0	0,00%	0	0,00%	
Altro	0	0,00%	0	0,00%	
TOTALE	32	100,00%	0	0,00%	

➤ **BORGO RAGAZZI DON BOSCO**

BORGO RAGAZZI DON BOSCO		
ATTUALMENTE COSA FAI	Frequenza	Percentuale
Proseguito gli studi nel sistema scolastico	20	21,28%
Proseguito gli studi nella formazione professionale	36	38,30%
Trovato un'occupazione	30	31,91%
Non lavora non studia	7	7,45%
Servizio Civile	0	0,00%
Altro	1	1,06%
TOTALE	94	100,00%

BORGO RAGAZZI DON BOSCO	3° anno		4° anno	
ATTUALMENTE COSA FAI	Frequenza	Percentuale	Frequenza	Percentuale
Proseguito gli studi nel sistema scolastico	10	14,93%	10	37,04%
Proseguito gli studi nella formazione professionale	36	53,73%	0	0,00%
Trovato un'occupazione	17	25,37%	13	48,15%
Non lavora non studia	4	5,97%	3	11,11%
Servizio Civile	0	0,00%	0	0,00%
Altro*	0	0,00%	1	3,70%
TOTALE	67	100,00%	27	100,00%

BORGO RAGAZZI DON BOSCO		
ATTUALMENTE COSA FAI - ELETTRICO	Frequenza	Percentuale
Proseguito gli studi nel sistema scolastico	10	33,33%
Proseguito gli studi nella formazione professionale	5	16,67%
Trovato un'occupazione	12	40,00%
Non lavora non studia	2	6,67%
Servizio Civile	0	0,00%
Altro	1	3,33%
TOTALE	30	100,00%

BORGO RAGAZZI DON BOSCO	3° anno		4° anno	
ATTUALMENTE COSA FAI - ELETTRICO	Frequenza	Percentuale	Frequenza	Percentuale
Proseguito gli studi nel sistema scolastico	8	44,44%	2	16,67%
Proseguito gli studi nella formazione professionale	5	27,78%	0	0,00%
Trovato un'occupazione	5	27,78%	7	58,33%
Non lavora non studia	0	0,00%	2	16,67%
Servizio Civile	0	0,00%	0	0,00%
Altro	0	0,00%	1	8,33%
TOTALE	18	100,00%	12	100,00%

BORGHI RAGAZZI DON BOSCO		
ATTUALMENTE COSA FAI - MECCANICA INDUSTRIALE	Frequenza	Percentuale
Proseguito gli studi nel sistema scolastico	8	25,00%
Proseguito gli studi nella formazione professionale	12	37,50%
Trovato un'occupazione	9	28,13%
Non lavora non studia	3	9,38%
Servizio Civile	0	0,00%
Altro	0	0,00%
TOTALE	32	100,00%

BORGHI RAGAZZI DON BOSCO	3° anno		4° anno	
ATTUALMENTE COSA FAI - MECCANICA INDUSTRIALE	Frequenza	Percentuale	Frequenza	Percentuale
Proseguito gli studi nel sistema scolastico	0	0,00%	8	53,33%
Proseguito gli studi nella formazione professionale	12	70,59%	0	0,00%
Trovato un'occupazione	3	17,65%	6	40,00%
Non lavora non studia	2	11,76%	1	6,67%
Servizio Civile	0	0,00%	0	0,00%
Altro	0	0,00%	0	0,00%
TOTALE	17	100,00%	15	100,00%

BORGHI RAGAZZI DON BOSCO		
ATTUALMENTE COSA FAI - TURISTICO ALBERGHIERO	Frequenza	Percentuale
Proseguito gli studi nel sistema scolastico	2	6,25%
Proseguito gli studi nella formazione professionale	19	59,38%
Trovato un'occupazione	9	28,13%
Non lavora non studia	2	6,25%
Servizio Civile	0	0,00%
Altro	0	0,00%
TOTALE	32	100,00%

BORGHI RAGAZZI DON BOSCO	3° anno		4° anno	
ATTUALMENTE COSA FAI - TURISTICO ALBERGHIERO	Frequenza	Percentuale	Frequenza	Percentuale
Proseguito gli studi nel sistema scolastico	2	6,25%	0	0,00%
Proseguito gli studi nella formazione professionale	19	59,38%	0	0,00%
Trovato un'occupazione	9	28,13%	0	0,00%
Non lavora non studia	2	6,25%	0	0,00%
Servizio Civile	0	0,00%	0	0,00%
Altro	0	0,00%	0	0,00%
TOTALE	32	100,00%	0	0,00%

➤ **PIO XI**

PIO XI		
ATTUALMENTE COSA FAI	Frequenza	Percentuale
Proseguito gli studi nel sistema scolastico	40	53,33%
Proseguito gli studi nella formazione professionale	26	34,67%
Trovato un'occupazione	5	6,67%
Non lavora non studia	3	4,00%
Servizio Civile	0	0,00%
Altro	1	1,33%
TOTALE	75	100,00%

PIO XI	3° anno		4° anno	
ATTUALMENTE COSA FAI	Frequenza	Percentuale	Frequenza	Percentuale
Proseguito gli studi nel sistema scolastico	21	41,18%	19	79,17%
Proseguito gli studi nella formazione professionale	26	50,98%	0	0,00%
Trovato un'occupazione	2	3,92%	3	12,50%
Non lavora non studia	1	1,96%	2	8,33%
Servizio Civile	0	0,00%	0	0,00%
Altro*	1	1,96%	0	0,00%
TOTALE	51	100,00%	24	100,00%

PIO XI		
ATTUALMENTE COSA FAI - GRAFICO	Frequenza	Percentuale
Proseguito gli studi nel sistema scolastico	40	53,33%
Proseguito gli studi nella formazione professionale	26	34,67%
Trovato un'occupazione	5	6,67%
Non lavora non studia	3	4,00%
Servizio Civile	0	0,00%
Altro	1	1,33%
TOTALE	75	100,00%

PIO XI	3° anno		4° anno	
ATTUALMENTE COSA FAI - GRAFICO	Frequenza	Percentuale	Frequenza	Percentuale
Proseguito gli studi nel sistema scolastico	21	41,18%	19	79,17%
Proseguito gli studi nella formazione professionale	26	50,98%	0	0,00%
Trovato un'occupazione	2	3,92%	3	12,50%
Non lavora non studia	1	1,96%	2	8,33%
Servizio Civile	0	0,00%	0	0,00%
Altro	1	1,96%	0	0,00%
TOTALE	51	100,00%	24	100,00%

➤ **TERESA GERINI**

TERESA GERINI		
ATTUALMENTE COSA FAI	Frequenza	Percentuale
Proseguito gli studi nel sistema scolastico	35	23,33%
Proseguito gli studi nella formazione professionale	54	36,00%
Trovato un'occupazione	41	27,33%
Non lavora non studia	15	10,00%
Servizio Civile	0	0,00%
Altro	5	3,33%
TOTALE	150	100,00%

TERESA GERINI	3° anno		4° anno	
ATTUALMENTE COSA FAI	Frequenza	Percentuale	Frequenza	Percentuale
Proseguito gli studi nel sistema scolastico	18	15,00%	17	56,67%
Proseguito gli studi nella formazione professionale	54	45,00%	0	0,00%
Trovato un'occupazione	30	25,00%	11	36,67%
Non lavora non studia	14	11,67%	1	3,33%
Servizio Civile	0	0,00%	0	0,00%
Altro	4	3,33%	1	3,33%
TOTALE	120	100,00%	30	100,00%

TERESA GERINI		
ATTUALMENTE COSA FAI - AUTOMOTIVE	Frequenza	Percentuale
Proseguito gli studi nel sistema scolastico	18	25,71%
Proseguito gli studi nella formazione professionale	32	45,71%
Trovato un'occupazione	14	20,00%
Non lavora non studia	4	5,71%
Servizio Civile	0	0,00%
Altro	2	2,86%
TOTALE	70	100,00%

TERESA GERINI	3° anno		4° anno	
ATTUALMENTE COSA FAI - AUTOMOTIVE	Frequenza	Percentuale	Frequenza	Percentuale
Proseguito gli studi nel sistema scolastico	6	12,00%	12	60,00%
Proseguito gli studi nella formazione professionale	32	64,00%	0	0,00%
Trovato un'occupazione	8	16,00%	6	30,00%
Non lavora non studia	3	6,00%	1	5,00%
Servizio Civile	0	0,00%	0	0,00%
Altro	1	2,00%	1	5,00%
TOTALE	50	100,00%	20	100,00%

TERESA GERINI		
ATTUALMENTE COSA FAI - ELETTRICO	Frequenza	Percentuale
Proseguito gli studi nel sistema scolastico	16	23,19%
Proseguito gli studi nella formazione professionale	18	26,09%
Trovato un'occupazione	21	30,43%
Non lavora non studia	11	15,94%
Servizio Civile	0	0,00%
Altro	3	4,35%
TOTALE	69	100,00%

TERESA GERINI	3° anno		4° anno	
ATTUALMENTE COSA FAI - ELETTRICO	Frequenza	Percentuale	Frequenza	Percentuale
Proseguito gli studi nel sistema scolastico	11	18,64%	5	50,00%
Proseguito gli studi nella formazione professionale	18	30,51%	0	0,00%
Trovato un'occupazione	16	27,12%	5	50,00%
Non lavora non studia	11	18,64%	0	0,00%
Servizio Civile	0	0,00%	0	0,00%
Altro	3	5,08%	0	0,00%
TOTALE	59	100,00%	10	100,00%

TERESA GERINI		
ATTUALMENTE COSA FAI - MECCANICA INDUSTRIALE	Frequenza	Percentuale
Proseguito gli studi nel sistema scolastico	1	9,09%
Proseguito gli studi nella formazione professionale	4	36,36%
Trovato un'occupazione	6	54,55%
Non lavora non studia	0	0,00%
Servizio Civile	0	0,00%
Altro	0	0,00%
TOTALE	11	100,00%

TERESA GERINI	3° anno		4° anno	
ATTUALMENTE COSA FAI - MECCANICA INDUSTRIALE	Frequenza	Percentuale	Frequenza	Percentuale
Proseguito gli studi nel sistema scolastico	1	9,09%	0	0,00%
Proseguito gli studi nella formazione professionale	4	36,36%	0	0,00%
Trovato un'occupazione	6	54,55%	0	0,00%
Non lavora non studia	0	0,00%	0	0,00%
Servizio Civile	0	0,00%	0	0,00%
Altro	0	0,00%	0	0,00%
TOTALE	11	100,00%	0	0,00%

e) Successo Formativo

Associazione CNOS-FAP LIGURIA

LIGURIA		
ATTUALMENTE COSA FAI	Frequenza	Percentuale
Proseguito gli studi nel sistema scolastico	23	19,01%
Proseguito gli studi nella formazione professionale	52	42,98%
Trovato un'occupazione	42	34,71%
Non lavora non studia	2	1,65%
Servizio Civile	0	0,00%
Altro	2	1,65%
TOTALE	121	100,00%

LIGURIA	3° anno		4° anno	
	Frequenza	Percentuale	Frequenza	Percentuale
ATTUALMENTE COSA FAI				
Proseguito gli studi nel sistema scolastico	5	6,94%	18	36,73%
Proseguito gli studi nella formazione professionale	52	72,22%	0	0,00%
Trovato un'occupazione	14	19,44%	28	57,14%
Non lavora non studia	0	0,00%	2	4,08%
Servizio Civile	0	0,00%	0	0,00%
Altro	1	1,39%	1	2,04%
TOTALE	72	100,00%	49	100,00%

LIGURIA		
ATTUALMENTE COSA FAI - AUTOMOTIVE	Frequenza	Percentuale
Proseguito gli studi nel sistema scolastico	11	31,43%
Proseguito gli studi nella formazione professionale	16	45,71%
Trovato un'occupazione	7	20,00%
Non lavora non studia	1	2,86%
Servizio Civile	0	0,00%
Altro	0	0,00%
TOTALE	35	100,00%

LIGURIA	3° anno		4° anno	
	Frequenza	Percentuale	Frequenza	Percentuale
ATTUALMENTE COSA FAI - AUTOMOTIVE				
Proseguito gli studi nel sistema scolastico	0	0,00%	11	61,11%
Proseguito gli studi nella formazione professionale	16	94,12%	0	0,00%
Trovato un'occupazione	1	5,88%	6	33,33%
Non lavora non studia	0	0,00%	1	5,56%
Servizio Civile	0	0,00%	0	0,00%
Altro	0	0,00%	0	0,00%
TOTALE	17	100,00%	18	100,00%

LIGURIA		
ATTUALMENTE COSA FAI - ELETTRICO	Frequenza	Percentuale
Proseguito gli studi nel sistema scolastico	9	13,24%
Proseguito gli studi nella formazione professionale	29	42,65%
Trovato un'occupazione	27	39,71%
Non lavora non studia	1	1,47%
Servizio Civile	0	0,00%
Altro	2	2,94%
TOTALE	68	100,00%

LIGURIA	3° anno		4° anno	
ATTUALMENTE COSA FAI - ELETTRICO	Frequenza	Percentuale	Frequenza	Percentuale
Proseguito gli studi nel sistema scolastico	2	4,88%	7	25,93%
Proseguito gli studi nella formazione professionale	29	70,73%	0	0,00%
Trovato un'occupazione	9	21,95%	18	66,67%
Non lavora non studia	0	0,00%	1	3,70%
Servizio Civile	0	0,00%	0	0,00%
Altro	1	2,44%	1	3,70%
TOTALE	41	100,00%	27	100,00%

LIGURIA		
ATTUALMENTE COSA FAI - ALTRO	Frequenza	Percentuale
Proseguito gli studi nel sistema scolastico	3	16,67%
Proseguito gli studi nella formazione professionale	7	38,89%
Trovato un'occupazione	8	44,44%
Non lavora non studia	0	0,00%
Servizio Civile	0	0,00%
Altro	0	0,00%
TOTALE	18	100,00%

LIGURIA	3° anno		4° anno	
ATTUALMENTE COSA FAI - ALTRO	Frequenza	Percentuale	Frequenza	Percentuale
Proseguito gli studi nel sistema scolastico	3	21,43%	0	0,00%
Proseguito gli studi nella formazione professionale	7	50,00%	0	0,00%
Trovato un'occupazione	4	28,57%	4	100,00%
Non lavora non studia	0	0,00%	0	0,00%
Servizio Civile	0	0,00%	0	0,00%
Altro	0	0,00%	0	0,00%
TOTALE	14	100,00%	4	100,00%

➤ **GENOVA QUARTO**

GENOVA QUARTO		
ATTUALMENTE COSA FAI	Frequenza	Percentuale
Proseguito gli studi nel sistema scolastico	17	25,00%
Proseguito gli studi nella formazione professionale	29	42,65%
Trovato un'occupazione	20	29,41%
Non lavora non studia	1	1,47%
Servizio Civile	0	0,00%
Altro	1	1,47%
TOTALE	68	100,00%

GENOVA QUARTO	3° anno		4° anno	
ATTUALMENTE COSA FAI	Frequenza	Percentuale	Frequenza	Percentuale
Proseguito gli studi nel sistema scolastico	2	5,26%	15	50,00%
Proseguito gli studi nella formazione professionale	29	76,32%	0	0,00%
Trovato un'occupazione	7	18,42%	13	43,33%
Non lavora non studia	0	0,00%	1	3,33%
Servizio Civile	0	0,00%	0	0,00%
Altro*	0	0,00%	1	3,33%
TOTALE	38	100,00%	30	100,00%

GENOVA QUARTO		
ATTUALMENTE COSA FAI - AUTOMOTIVE	Frequenza	Percentuale
Proseguito gli studi nel sistema scolastico	11	31,43%
Proseguito gli studi nella formazione professionale	16	45,71%
Trovato un'occupazione	7	20,00%
Non lavora non studia	1	2,86%
Servizio Civile	0	0,00%
Altro	0	0,00%
TOTALE	35	100,00%

GENOVA QUARTO	3° anno		4° anno	
ATTUALMENTE COSA FAI - AUTOMOTIVE	Frequenza	Percentuale	Frequenza	Percentuale
Proseguito gli studi nel sistema scolastico	0	0,00%	11	61,11%
Proseguito gli studi nella formazione professionale	16	94,12%	0	0,00%
Trovato un'occupazione	1	5,88%	6	33,33%
Non lavora non studia	0	0,00%	1	5,56%
Servizio Civile	0	0,00%	0	0,00%
Altro	0	0,00%	0	0,00%
TOTALE	17	100,00%	18	100,00%

GENOVA QUARTO		
ATTUALMENTE COSA FAI - ELETTRICO	Frequenza	Percentuale
Proseguito gli studi nel sistema scolastico	6	18,18%
Proseguito gli studi nella formazione professionale	13	39,39%
Trovato un'occupazione	13	39,39%
Non lavora non studia	0	0,00%
Servizio Civile	0	0,00%
Altro	1	3,03%
TOTALE	33	100,00%

GENOVA QUARTO	3° anno		4° anno	
ATTUALMENTE COSA FAI - ELETTRICO	Frequenza	Percentuale	Frequenza	Percentuale
Proseguito gli studi nel sistema scolastico	2	9,52%	4	33,33%
Proseguito gli studi nella formazione professionale	13	61,90%	0	0,00%
Trovato un'occupazione	6	28,57%	7	58,33%
Non lavora non studia	0	0,00%	0	0,00%
Servizio Civile	0	0,00%	0	0,00%
Altro	0	0,00%	1	8,33%
TOTALE	21	100,00%	12	100,00%

➤ GENOVA SAMPIERDARENA

GENOVA SAMPIERDARENA		
ATTUALMENTE COSA FAI	Frequenza	Percentuale
Proseguito gli studi nel sistema scolastico	3	8,57%
Proseguito gli studi nella formazione professionale	16	45,71%
Trovato un'occupazione	14	40,00%
Non lavora non studia	1	2,86%
Servizio Civile	0	0,00%
Altro	1	2,86%
TOTALE	35	100,00%

GENOVA SAMPIERDARENA	3° anno		4° anno	
ATTUALMENTE COSA FAI	Frequenza	Percentuale	Frequenza	Percentuale
Proseguito gli studi nel sistema scolastico	0	0,00%	3	20,00%
Proseguito gli studi nella formazione professionale	16	80,00%	0	0,00%
Trovato un'occupazione	3	15,00%	11	73,33%
Non lavora non studia	0	0,00%	1	6,67%
Servizio Civile	0	0,00%	0	0,00%
Altro	1	5,00%	0	0,00%
TOTALE	20	100,00%	15	100,00%

GENOVA SAMPIERDARENA		
ATTUALMENTE COSA FAI - ELETTRICO	Frequenza	Percentuale
Proseguito gli studi nel sistema scolastico	3	8,57%
Proseguito gli studi nella formazione professionale	16	45,71%
Trovato un'occupazione	14	40,00%
Non lavora non studia	1	2,86%
Servizio Civile	0	0,00%
Altro	1	2,86%
TOTALE	35	100,00%

GENOVA SAMPIERDARENA	3° anno		4° anno	
ATTUALMENTE COSA FAI - ELETTRICO	Frequenza	Percentuale	Frequenza	Percentuale
Proseguito gli studi nel sistema scolastico	0	0,00%	3	20,00%
Proseguito gli studi nella formazione professionale	16	80,00%	0	0,00%
Trovato un'occupazione	3	15,00%	11	73,33%
Non lavora non studia	0	0,00%	1	6,67%
Servizio Civile	0	0,00%	0	0,00%
Altro	1	5,00%	0	0,00%
TOTALE	20	100,00%	15	100,00%

➤ VALLECROSIA

VALLECROSIA		
ATTUALMENTE COSA FAI	Frequenza	Percentuale
Proseguito gli studi nel sistema scolastico	3	16,67%
Proseguito gli studi nella formazione professionale	7	38,89%
Trovato un'occupazione	8	44,44%
Non lavora non studia	0	0,00%
Servizio Civile	0	0,00%
Altro	0	0,00%
TOTALE	18	100,00%

VALLECROSIA	3° anno		4° anno	
ATTUALMENTE COSA FAI	Frequenza	Percentuale	Frequenza	Percentuale
Proseguito gli studi nel sistema scolastico	3	21,43%	0	0,00%
Proseguito gli studi nella formazione professionale	7	50,00%	0	0,00%
Trovato un'occupazione	4	28,57%	4	100,00%
Non lavora non studia	0	0,00%	0	0,00%
Servizio Civile	0	0,00%	0	0,00%
Altro	0	0,00%	0	0,00%
TOTALE	14	100,00%	4	100,00%

VALLECROSIA		
ATTUALMENTE COSA FAI - ALTRO	Frequenza	Percentuale
Proseguito gli studi nel sistema scolastico	3	16,67%
Proseguito gli studi nella formazione professionale	7	38,89%
Trovato un'occupazione	8	44,44%
Non lavora non studia	0	0,00%
Servizio Civile	0	0,00%
Altro	0	0,00%
TOTALE	18	100,00%

VALLECROSIA	3° anno		4° anno	
ATTUALMENTE COSA FAI - ALTRO	Frequenza	Percentuale	Frequenza	Percentuale
Proseguito gli studi nel sistema scolastico	3	21,43%	0	0,00%
Proseguito gli studi nella formazione professionale	7	50,00%	0	0,00%
Trovato un'occupazione	4	28,57%	4	100,00%
Non lavora non studia	0	0,00%	0	0,00%
Servizio Civile	0	0,00%	0	0,00%
Altro	0	0,00%	0	0,00%
TOTALE	14	100,00%	4	100,00%

f) Successo Formativo

Associazione CNOS-FAP LOMBARDIA

LOMBARDIA		
ATTUALMENTE COSA FAI	Frequenza	Percentuale
Proseguito gli studi nel sistema scolastico	157	22,49%
Proseguito gli studi nella formazione professionale	294	42,12%
Trovato un'occupazione	199	28,51%
Non lavora non studia	35	5,01%
Servizio Civile	3	0,43%
Altro	10	1,43%
TOTALE	698	100,00%

LOMBARDIA	3° anno		4° anno	
	Frequenza	Percentuale	Frequenza	Percentuale
ATTUALMENTE COSA FAI				
Proseguito gli studi nel sistema scolastico	17	4,23%	140	47,30%
Proseguito gli studi nella formazione professionale	286	71,14%	8	2,70%
Trovato un'occupazione	80	19,90%	119	40,20%
Non lavora non studia	15	3,73%	20	6,76%
Servizio Civile	1	0,25%	2	0,68%
Altro	3	0,75%	7	2,36%
TOTALE	402	100,00%	296	100,00%

LOMBARDIA		
ATTUALMENTE COSA FAI - AUTOMOTIVE	Frequenza	Percentuale
Proseguito gli studi nel sistema scolastico	24	22,43%
Proseguito gli studi nella formazione professionale	51	47,66%
Trovato un'occupazione	30	28,04%
Non lavora non studia	2	1,87%
Servizio Civile	0	0,00%
Altro	0	0,00%
TOTALE	107	100,00%

LOMBARDIA	3° anno		4° anno	
	Frequenza	Percentuale	Frequenza	Percentuale
ATTUALMENTE COSA FAI - AUTOMOTIVE				
Proseguito gli studi nel sistema scolastico	2	3,13%	22	51,16%
Proseguito gli studi nella formazione professionale	48	75,00%	3	6,98%
Trovato un'occupazione	13	20,31%	17	39,53%
Non lavora non studia	1	1,56%	1	2,33%
Servizio Civile	0	0,00%	0	0,00%
Altro	0	0,00%	0	0,00%
TOTALE	64	100,00%	43	100,00%

LOMBARDIA		
ATTUALMENTE COSA FAI - ELETTRICO	Frequenza	Percentuale
Proseguito gli studi nel sistema scolastico	51	30,18%
Proseguito gli studi nella formazione professionale	66	39,05%
Trovato un'occupazione	41	24,26%
Non lavora non studia	6	3,55%
Servizio Civile	1	0,59%
Altro	4	2,37%
TOTALE	169	100,00%

LOMBARDIA	3° anno		4° anno	
ATTUALMENTE COSA FAI - ELETTRICO	Frequenza	Percentuale	Frequenza	Percentuale
Proseguito gli studi nel sistema scolastico	3	3,75%	48	53,93%
Proseguito gli studi nella formazione professionale	65	81,25%	1	1,12%
Trovato un'occupazione	11	13,75%	30	33,71%
Non lavora non studia	1	1,25%	5	5,62%
Servizio Civile	0	0,00%	1	1,12%
Altro	0	0,00%	4	4,49%
TOTALE	80	100,00%	89	100,00%

LOMBARDIA		
ATTUALMENTE COSA FAI - ENERGIA	Frequenza	Percentuale
Proseguito gli studi nel sistema scolastico	2	5,26%
Proseguito gli studi nella formazione professionale	14	36,84%
Trovato un'occupazione	18	47,37%
Non lavora non studia	4	10,53%
Servizio Civile	0	0,00%
Altro	0	0,00%
TOTALE	38	100,00%

LOMBARDIA	3° anno		4° anno	
ATTUALMENTE COSA FAI - ENERGIA	Frequenza	Percentuale	Frequenza	Percentuale
Proseguito gli studi nel sistema scolastico	0	0,00%	2	14,29%
Proseguito gli studi nella formazione professionale	13	54,17%	1	7,14%
Trovato un'occupazione	10	41,67%	8	57,14%
Non lavora non studia	1	4,17%	3	21,43%
Servizio Civile	0	0,00%	0	0,00%
Altro	0	0,00%	0	0,00%
TOTALE	24	100,00%	14	100,00%

LOMBARDIA		
ATTUALMENTE COSA FAI - GRAFICO	Frequenza	Percentuale
Proseguito gli studi nel sistema scolastico	31	36,05%
Proseguito gli studi nella formazione professionale	40	46,51%
Trovato un'occupazione	9	10,47%
Non lavora non studia	4	4,65%
Servizio Civile	1	1,16%
Altro	1	1,16%
TOTALE	86	100,00%

LOMBARDIA	3° anno		4° anno	
ATTUALMENTE COSA FAI - GRAFICO	Frequenza	Percentuale	Frequenza	Percentuale
Proseguito gli studi nel sistema scolastico	5	10,64%	26	66,67%
Proseguito gli studi nella formazione professionale	38	80,85%	2	5,13%
Trovato un'occupazione	1	2,13%	8	20,51%
Non lavora non studia	2	4,26%	2	5,13%
Servizio Civile	0	0,00%	1	2,56%
Altro	1	2,13%	0	0,00%
TOTALE	47	100,00%	39	100,00%

LOMBARDIA		
ATTUALMENTE COSA FAI - MECCANICA INDUSTRIALE	Frequenza	Percentuale
Proseguito gli studi nel sistema scolastico	25	15,63%
Proseguito gli studi nella formazione professionale	70	43,75%
Trovato un'occupazione	61	38,13%
Non lavora non studia	2	1,25%
Servizio Civile	0	0,00%
Altro	2	1,25%
TOTALE	160	100,00%

LOMBARDIA	3° anno		4° anno	
ATTUALMENTE COSA FAI - MECCANICA INDUSTRIALE	Frequenza	Percentuale	Frequenza	Percentuale
Proseguito gli studi nel sistema scolastico	3	2,88%	22	39,29%
Proseguito gli studi nella formazione professionale	69	66,35%	1	1,79%
Trovato un'occupazione	29	27,88%	32	57,14%
Non lavora non studia	1	0,96%	1	1,79%
Servizio Civile	0	0,00%	0	0,00%
Altro	2	1,92%	0	0,00%
TOTALE	104	100,00%	56	100,00%

LOMBARDIA		
ATTUALMENTE COSA FAI - TURISTICO ALBERGHIERO	Frequenza	Percentuale
Proseguito gli studi nel sistema scolastico	18	24,32%
Proseguito gli studi nella formazione professionale	27	36,49%
Trovato un'occupazione	19	25,68%
Non lavora non studia	9	12,16%
Servizio Civile	0	0,00%
Altro	1	1,35%
TOTALE	74	100,00%

LOMBARDIA	3° anno		4° anno	
ATTUALMENTE COSA FAI - TURISTICO ALBERGHIERO	Frequenza	Percentuale	Frequenza	Percentuale
Proseguito gli studi nel sistema scolastico	0	0,00%	18	50,00%
Proseguito gli studi nella formazione professionale	27	71,05%	0	0,00%
Trovato un'occupazione	7	18,42%	12	33,33%
Non lavora non studia	4	10,53%	5	13,89%
Servizio Civile	0	0,00%	0	0,00%
Altro	0	0,00%	1	2,78%
TOTALE	38	100,00%	36	100,00%

LOMBARDIA		
ATTUALMENTE COSA FAI - ALTRO	Frequenza	Percentuale
Proseguito gli studi nel sistema scolastico	6	9,38%
Proseguito gli studi nella formazione professionale	26	40,63%
Trovato un'occupazione	21	32,81%
Non lavora non studia	8	12,50%
Servizio Civile	1	1,56%
Altro	2	3,13%
TOTALE	64	100,00%

LOMBARDIA	3° anno		4° anno	
ATTUALMENTE COSA FAI - ALTRO	Frequenza	Percentuale	Frequenza	Percentuale
Proseguito gli studi nel sistema scolastico	4	8,89%	2	10,53%
Proseguito gli studi nella formazione professionale	26	57,78%	0	0,00%
Trovato un'occupazione	9	20,00%	12	63,16%
Non lavora non studia	5	11,11%	3	15,79%
Servizio Civile	1	2,22%	0	0,00%
Altro	0	0,00%	2	10,53%
TOTALE	45	100,00%	19	100,00%

➤ **ARESE**

ARESE		
ATTUALMENTE COSA FAI	Frequenza	Percentuale
Proseguito gli studi nel sistema scolastico	58	21,64%
Proseguito gli studi nella formazione professionale	104	38,81%
Trovato un'occupazione	74	27,61%
Non lavora non studia	22	8,21%
Servizio Civile	2	0,75%
Altro	8	2,99%
TOTALE	268	100,00%

ARESE	3° anno		4° anno	
ATTUALMENTE COSA FAI	Frequenza	Percentuale	Frequenza	Percentuale
Proseguito gli studi nel sistema scolastico	6	4,08%	52	42,98%
Proseguito gli studi nella formazione professionale	103	70,07%	1	0,83%
Trovato un'occupazione	25	17,01%	49	40,50%
Non lavora non studia	10	6,80%	12	9,92%
Servizio Civile	1	0,68%	1	0,83%
Altro	2	1,36%	6	4,96%
TOTALE	147	100,00%	121	100,00%

ARESE		
ATTUALMENTE COSA FAI - AUTOMOTIVE	Frequenza	Percentuale
Proseguito gli studi nel sistema scolastico	10	33,33%
Proseguito gli studi nella formazione professionale	10	33,33%
Trovato un'occupazione	9	30,00%
Non lavora non studia	1	3,33%
Servizio Civile	0	0,00%
Altro	0	0,00%
TOTALE	30	100,00%

ARESE	3° anno		4° anno	
ATTUALMENTE COSA FAI - AUTOMOTIVE	Frequenza	Percentuale	Frequenza	Percentuale
Proseguito gli studi nel sistema scolastico	1	5,56%	9	75,00%
Proseguito gli studi nella formazione professionale	10	55,56%	0	0,00%
Trovato un'occupazione	6	33,33%	3	25,00%
Non lavora non studia	1	5,56%	0	0,00%
Servizio Civile	0	0,00%	0	0,00%
Altro	0	0,00%	0	0,00%
TOTALE	18	100,00%	12	100,00%

ARESE		
ATTUALMENTE COSA FAI - ELETTRICO	Frequenza	Percentuale
Proseguito gli studi nel sistema scolastico	10	20,41%
Proseguito gli studi nella formazione professionale	14	28,57%
Trovato un'occupazione	17	34,69%
Non lavora non studia	5	10,20%
Servizio Civile	0	0,00%
Altro	3	6,12%
TOTALE	49	100,00%

ARESE	3° anno		4° anno	
ATTUALMENTE COSA FAI - ELETTRICO	Frequenza	Percentuale	Frequenza	Percentuale
Proseguito gli studi nel sistema scolastico	3	15,00%	7	24,14%
Proseguito gli studi nella formazione professionale	14	70,00%	0	0,00%
Trovato un'occupazione	2	10,00%	15	51,72%
Non lavora non studia	1	5,00%	4	13,79%
Servizio Civile	0	0,00%	0	0,00%
Altro	0	0,00%	3	10,34%
TOTALE	20	100,00%	29	100,00%

ARESE		
ATTUALMENTE COSA FAI - GRAFICO	Frequenza	Percentuale
Proseguito gli studi nel sistema scolastico	11	26,83%
Proseguito gli studi nella formazione professionale	19	46,34%
Trovato un'occupazione	6	14,63%
Non lavora non studia	4	9,76%
Servizio Civile	1	2,44%
Altro	0	0,00%
TOTALE	41	100,00%

ARESE	3° anno		4° anno	
ATTUALMENTE COSA FAI - GRAFICO	Frequenza	Percentuale	Frequenza	Percentuale
Proseguito gli studi nel sistema scolastico	0	0,00%	11	55,00%
Proseguito gli studi nella formazione professionale	18	85,71%	1	5,00%
Trovato un'occupazione	1	4,76%	5	25,00%
Non lavora non studia	2	9,52%	2	10,00%
Servizio Civile	0	0,00%	1	5,00%
Altro	0	0,00%	0	0,00%
TOTALE	21	100,00%	20	100,00%

ARESE		
ATTUALMENTE COSA FAI - MECCANICA INDUSTRIALE	Frequenza	Percentuale
Proseguito gli studi nel sistema scolastico	6	12,00%
Proseguito gli studi nella formazione professionale	24	48,00%
Trovato un'occupazione	18	36,00%
Non lavora non studia	0	0,00%
Servizio Civile	0	0,00%
Altro	2	4,00%
TOTALE	50	100,00%

ARESE	3° anno		4° anno	
ATTUALMENTE COSA FAI - MECCANICA INDUSTRIALE	Frequenza	Percentuale	Frequenza	Percentuale
Proseguito gli studi nel sistema scolastico	0	0,00%	6	33,33%
Proseguito gli studi nella formazione professionale	24	75,00%	0	0,00%
Trovato un'occupazione	6	18,75%	12	66,67%
Non lavora non studia	0	0,00%	0	0,00%
Servizio Civile	0	0,00%	0	0,00%
Altro	2	6,25%	0	0,00%
TOTALE	32	100,00%	18	100,00%

ARESE		
ATTUALMENTE COSA FAI - TURISTICO ALBERGHIERO	Frequenza	Percentuale
Proseguito gli studi nel sistema scolastico	18	24,32%
Proseguito gli studi nella formazione professionale	27	36,49%
Trovato un'occupazione	19	25,68%
Non lavora non studia	9	12,16%
Servizio Civile	0	0,00%
Altro	1	1,35%
TOTALE	74	100,00%

ARESE	3° anno		4° anno	
ATTUALMENTE COSA FAI - TURISTICO ALBERGHIERO	Frequenza	Percentuale	Frequenza	Percentuale
Proseguito gli studi nel sistema scolastico	0	0,00%	18	50,00%
Proseguito gli studi nella formazione professionale	27	71,05%	0	0,00%
Trovato un'occupazione	7	18,42%	12	33,33%
Non lavora non studia	4	10,53%	5	13,89%
Servizio Civile	0	0,00%	0	0,00%
Altro	0	0,00%	1	2,78%
TOTALE	38	100,00%	36	100,00%

ARESE		
ATTUALMENTE COSA FAI - ALTRO	Frequenza	Percentuale
Proseguito gli studi nel sistema scolastico	3	12,50%
Proseguito gli studi nella formazione professionale	10	41,67%
Trovato un'occupazione	5	20,83%
Non lavora non studia	3	12,50%
Servizio Civile	1	4,17%
Altro	2	8,33%
TOTALE	24	100,00%

ARESE	3° anno		4° anno	
ATTUALMENTE COSA FAI - ALTRO	Frequenza	Percentuale	Frequenza	Percentuale
Proseguito gli studi nel sistema scolastico	2	11,11%	1	16,67%
Proseguito gli studi nella formazione professionale	10	55,56%	0	0,00%
Trovato un'occupazione	3	16,67%	2	33,33%
Non lavora non studia	2	11,11%	1	16,67%
Servizio Civile	1	5,56%	0	0,00%
Altro	0	0,00%	2	33,33%
TOTALE	18	100,00%	6	100,00%

➤ BRESCIA

BRESCIA		
ATTUALMENTE COSA FAI	Frequenza	Percentuale
Proseguito gli studi nel sistema scolastico	13	17,33%
Proseguito gli studi nella formazione professionale	37	49,33%
Trovato un'occupazione	23	30,67%
Non lavora non studia	1	1,33%
Servizio Civile	1	1,33%
Altro	0	0,00%
TOTALE	75	100,00%

BRESCIA	3° anno		4° anno	
	Frequenza	Percentuale	Frequenza	Percentuale
ATTUALMENTE COSA FAI				
Proseguito gli studi nel sistema scolastico	0	0,00%	13	44,83%
Proseguito gli studi nella formazione professionale	36	78,26%	1	3,45%
Trovato un'occupazione	10	21,74%	13	44,83%
Non lavora non studia	0	0,00%	1	3,45%
Servizio Civile	0	0,00%	1	3,45%
Altro	0	0,00%	0	0,00%
TOTALE	46	100,00%	29	100,00%

BRESCIA		
ATTUALMENTE COSA FAI - AUTOMOTIVE	Frequenza	Percentuale
Proseguito gli studi nel sistema scolastico	7	17,07%
Proseguito gli studi nella formazione professionale	21	51,22%
Trovato un'occupazione	12	29,27%
Non lavora non studia	1	2,44%
Servizio Civile	0	0,00%
Altro	0	0,00%
TOTALE	41	100,00%

BRESCIA	3° anno		4° anno	
	Frequenza	Percentuale	Frequenza	Percentuale
ATTUALMENTE COSA FAI - AUTOMOTIVE				
Proseguito gli studi nel sistema scolastico	0	0,00%	7	43,75%
Proseguito gli studi nella formazione professionale	21	84,00%	0	0,00%
Trovato un'occupazione	4	16,00%	8	50,00%
Non lavora non studia	0	0,00%	1	6,25%
Servizio Civile	0	0,00%	0	0,00%
Altro	0	0,00%	0	0,00%
TOTALE	25	100,00%	16	100,00%

BRESCIA		
ATTUALMENTE COSA FAI - ELETTRICO	Frequenza	Percentuale
Proseguito gli studi nel sistema scolastico	6	17,65%
Proseguito gli studi nella formazione professionale	16	47,06%
Trovato un'occupazione	11	32,35%
Non lavora non studia	0	0,00%
Servizio Civile	1	2,94%
Altro	0	0,00%
TOTALE	34	100,00%

BRESCIA	3° anno		4° anno	
ATTUALMENTE COSA FAI - ELETTRICO	Frequenza	Percentuale	Frequenza	Percentuale
Proseguito gli studi nel sistema scolastico	0	0,00%	6	46,15%
Proseguito gli studi nella formazione professionale	15	71,43%	1	7,69%
Trovato un'occupazione	6	28,57%	5	38,46%
Non lavora non studia	0	0,00%	0	0,00%
Servizio Civile	0	0,00%	1	7,69%
Altro	0	0,00%	0	0,00%
TOTALE	21	100,00%	13	100,00%

➤ MILANO

MILANO		
ATTUALMENTE COSA FAI	Frequenza	Percentuale
Proseguito gli studi nel sistema scolastico	50	38,76%
Proseguito gli studi nella formazione professionale	52	40,31%
Trovato un'occupazione	25	19,38%
Non lavora non studia	1	0,78%
Servizio Civile	0	0,00%
Altro	1	0,78%
TOTALE	129	100,00%

MILANO	3° anno		4° anno	
	Frequenza	Percentuale	Frequenza	Percentuale
ATTUALMENTE COSA FAI				
Proseguito gli studi nel sistema scolastico	6	8,57%	44	74,58%
Proseguito gli studi nella formazione professionale	51	72,86%	1	1,69%
Trovato un'occupazione	12	17,14%	13	22,03%
Non lavora non studia	0	0,00%	1	1,69%
Servizio Civile	0	0,00%	0	0,00%
Altro	1	1,43%	0	0,00%
TOTALE	70	100,00%	59	100,00%

MILANO		
ATTUALMENTE COSA FAI - ELETTRICO	Frequenza	Percentuale
Proseguito gli studi nel sistema scolastico	17	41,46%
Proseguito gli studi nella formazione professionale	18	43,90%
Trovato un'occupazione	6	14,63%
Non lavora non studia	0	0,00%
Servizio Civile	0	0,00%
Altro	0	0,00%
TOTALE	41	100,00%

MILANO	3° anno		4° anno	
	Frequenza	Percentuale	Frequenza	Percentuale
ATTUALMENTE COSA FAI - ELETTRICO				
Proseguito gli studi nel sistema scolastico	0	0,00%	17	77,27%
Proseguito gli studi nella formazione professionale	18	94,74%	0	0,00%
Trovato un'occupazione	1	5,26%	5	22,73%
Non lavora non studia	0	0,00%	0	0,00%
Servizio Civile	0	0,00%	0	0,00%
Altro	0	0,00%	0	0,00%
TOTALE	19	100,00%	22	100,00%

MILANO		
ATTUALMENTE COSA FAI - GRAFICO	Frequenza	Percentuale
Proseguito gli studi nel sistema scolastico	20	44,44%
Proseguito gli studi nella formazione professionale	21	46,67%
Trovato un'occupazione	3	6,67%
Non lavora non studia	0	0,00%
Servizio Civile	0	0,00%
Altro	1	2,22%
TOTALE	45	100,00%

MILANO	3° anno		4° anno	
ATTUALMENTE COSA FAI - GRAFICO	Frequenza	Percentuale	Frequenza	Percentuale
Proseguito gli studi nel sistema scolastico	5	19,23%	15	78,95%
Proseguito gli studi nella formazione professionale	20	76,92%	1	5,26%
Trovato un'occupazione	0	0,00%	3	15,79%
Non lavora non studia	0	0,00%	0	0,00%
Servizio Civile	0	0,00%	0	0,00%
Altro	1	3,85%	0	0,00%
TOTALE	26	100,00%	19	100,00%

MILANO		
ATTUALMENTE COSA FAI - MECCANICA INDUSTRIALE	Frequenza	Percentuale
Proseguito gli studi nel sistema scolastico	13	30,23%
Proseguito gli studi nella formazione professionale	13	30,23%
Trovato un'occupazione	16	37,21%
Non lavora non studia	1	2,33%
Servizio Civile	0	0,00%
Altro	0	0,00%
TOTALE	43	100,00%

MILANO	3° anno		4° anno	
ATTUALMENTE COSA FAI - MECCANICA INDUSTRIALE	Frequenza	Percentuale	Frequenza	Percentuale
Proseguito gli studi nel sistema scolastico	1	4,00%	12	66,67%
Proseguito gli studi nella formazione professionale	13	52,00%	0	0,00%
Trovato un'occupazione	11	44,00%	5	27,78%
Non lavora non studia	0	0,00%	1	5,56%
Servizio Civile	0	0,00%	0	0,00%
Altro	0	0,00%	0	0,00%
TOTALE	25	100,00%	18	100,00%

➤ **SESTO SAN GIOVANNI**

SESTO SAN GIOVANNI		
ATTUALMENTE COSA FAI	Frequenza	Percentuale
Proseguito gli studi nel sistema scolastico	33	17,74%
Proseguito gli studi nella formazione professionale	85	45,70%
Trovato un'occupazione	61	32,80%
Non lavora non studia	6	3,23%
Servizio Civile	0	0,00%
Altro	1	0,54%
TOTALE	186	100,00%

SESTO SAN GIOVANNI	3° anno		4° anno	
ATTUALMENTE COSA FAI	Frequenza	Percentuale	Frequenza	Percentuale
Proseguito gli studi nel sistema scolastico	3	2,68%	30	40,54%
Proseguito gli studi nella formazione professionale	80	71,43%	5	6,76%
Trovato un'occupazione	27	24,11%	34	45,95%
Non lavora non studia	2	1,79%	4	5,41%
Servizio Civile	0	0,00%	0	0,00%
Altro	0	0,00%	1	1,35%
TOTALE	112	100,00%	74	100,00%

SESTO SAN GIOVANNI		
ATTUALMENTE COSA FAI - AUTOMOTIVE	Frequenza	Percentuale
Proseguito gli studi nel sistema scolastico	7	19,44%
Proseguito gli studi nella formazione professionale	20	55,56%
Trovato un'occupazione	9	25,00%
Non lavora non studia	0	0,00%
Servizio Civile	0	0,00%
Altro	0	0,00%
TOTALE	36	100,00%

SESTO SAN GIOVANNI	3° anno		4° anno	
ATTUALMENTE COSA FAI - AUTOMOTIVE	Frequenza	Percentuale	Frequenza	Percentuale
Proseguito gli studi nel sistema scolastico	1	4,76%	6	40,00%
Proseguito gli studi nella formazione professionale	17	80,95%	3	20,00%
Trovato un'occupazione	3	14,29%	6	40,00%
Non lavora non studia	0	0,00%	0	0,00%
Servizio Civile	0	0,00%	0	0,00%
Altro	0	0,00%	0	0,00%
TOTALE	21	100,00%	15	100,00%

SESTO SAN GIOVANNI		
ATTUALMENTE COSA FAI - ELETTRICO	Frequenza	Percentuale
Proseguito gli studi nel sistema scolastico	18	40,00%
Proseguito gli studi nella formazione professionale	18	40,00%
Trovato un'occupazione	7	15,56%
Non lavora non studia	1	2,22%
Servizio Civile	0	0,00%
Altro	1	2,22%
TOTALE	45	100,00%

SESTO SAN GIOVANNI	3° anno		4° anno	
ATTUALMENTE COSA FAI - ELETTRICO	Frequenza	Percentuale	Frequenza	Percentuale
Proseguito gli studi nel sistema scolastico	0	0,00%	18	72,00%
Proseguito gli studi nella formazione professionale	18	90,00%	0	0,00%
Trovato un'occupazione	2	10,00%	5	20,00%
Non lavora non studia	0	0,00%	1	4,00%
Servizio Civile	0	0,00%	0	0,00%
Altro	0	0,00%	1	4,00%
TOTALE	20	100,00%	25	100,00%

SESTO SAN GIOVANNI		
ATTUALMENTE COSA FAI - ENERGIA	Frequenza	Percentuale
Proseguito gli studi nel sistema scolastico	2	5,26%
Proseguito gli studi nella formazione professionale	14	36,84%
Trovato un'occupazione	18	47,37%
Non lavora non studia	4	10,53%
Servizio Civile	0	0,00%
Altro	0	0,00%
TOTALE	38	100,00%

SESTO SAN GIOVANNI	3° anno		4° anno	
ATTUALMENTE COSA FAI - ENERGIA	Frequenza	Percentuale	Frequenza	Percentuale
Proseguito gli studi nel sistema scolastico	0	0,00%	2	14,29%
Proseguito gli studi nella formazione professionale	13	54,17%	1	7,14%
Trovato un'occupazione	10	41,67%	8	57,14%
Non lavora non studia	1	4,17%	3	21,43%
Servizio Civile	0	0,00%	0	0,00%
Altro	0	0,00%	0	0,00%
TOTALE	24	100,00%	14	100,00%

SESTO SAN GIOVANNI		
ATTUALMENTE COSA FAI - MECCANICA INDUSTRIALE	Frequenza	Percentuale
Proseguito gli studi nel sistema scolastico	6	8,96%
Proseguito gli studi nella formazione professionale	33	49,25%
Trovato un'occupazione	27	40,30%
Non lavora non studia	1	1,49%
Servizio Civile	0	0,00%
Altro	0	0,00%
TOTALE	67	100,00%

SESTO SAN GIOVANNI	3° anno		4° anno	
ATTUALMENTE COSA FAI - MECCANICA INDUSTRIALE	Frequenza	Percentuale	Frequenza	Percentuale
Proseguito gli studi nel sistema scolastico	2	4,26%	4	20,00%
Proseguito gli studi nella formazione professionale	32	68,09%	1	5,00%
Trovato un'occupazione	12	25,53%	15	75,00%
Non lavora non studia	1	2,13%	0	0,00%
Servizio Civile	0	0,00%	0	0,00%
Altro	0	0,00%	0	0,00%
TOTALE	47	100,00%	20	100,00%

➤ **TREVIGLIO**

TREVIGLIO		
ATTUALMENTE COSA FAI	Frequenza	Percentuale
Proseguito gli studi nel sistema scolastico	3	7,50%
Proseguito gli studi nella formazione professionale	16	40,00%
Trovato un'occupazione	16	40,00%
Non lavora non studia	5	12,50%
Servizio Civile	0	0,00%
Altro	0	0,00%
TOTALE	40	100,00%

TREVIGLIO	3° anno		4° anno	
ATTUALMENTE COSA FAI	Frequenza	Percentuale	Frequenza	Percentuale
Proseguito gli studi nel sistema scolastico	2	7,41%	1	7,69%
Proseguito gli studi nella formazione professionale	16	59,26%	0	0,00%
Trovato un'occupazione	6	22,22%	10	76,92%
Non lavora non studia	3	11,11%	2	15,38%
Servizio Civile	0	0,00%	0	0,00%
Altro	0	0,00%	0	0,00%
TOTALE	27	100,00%	13	100,00%

TREVIGLIO		
ATTUALMENTE COSA FAI - ALTRO	Frequenza	Percentuale
Proseguito gli studi nel sistema scolastico	3	7,50%
Proseguito gli studi nella formazione professionale	16	40,00%
Trovato un'occupazione	16	40,00%
Non lavora non studia	5	12,50%
Servizio Civile	0	0,00%
Altro	0	0,00%
TOTALE	40	100,00%

TREVIGLIO	3° anno		4° anno	
ATTUALMENTE COSA FAI - ALTRO	Frequenza	Percentuale	Frequenza	Percentuale
Proseguito gli studi nel sistema scolastico	2	7,41%	1	7,69%
Proseguito gli studi nella formazione professionale	16	59,26%	0	0,00%
Trovato un'occupazione	6	22,22%	10	76,92%
Non lavora non studia	3	11,11%	2	15,38%
Servizio Civile	0	0,00%	0	0,00%
Altro	0	0,00%	0	0,00%
TOTALE	27	100,00%	13	100,00%

g) Successo Formativo Piemonte CNOS-FAP PIEMONTE e AFP

PIEMONTE e AFP		
ATTUALMENTE COSA FAI	Frequenza	Percentuale
Proseguito gli studi nel sistema scolastico	229	19,13%
Proseguito gli studi nella formazione professionale	294	24,56%
Trovato un'occupazione	492	41,10%
Non lavora non studia	147	12,28%
Servizio Civile	3	0,25%
Altro	32	2,67%
TOTALE	1197	100,00%

PIEMONTE e AFP	2° anno		3° anno		4° anno	
	Frequenza	Percentuale	Frequenza	Percentuale	Frequenza	Percentuale
Proseguito gli studi nel sistema scolastico	30	14,42%	161	20,43%	38	18,91%
Proseguito gli studi nella formazione professionale	45	21,63%	243	30,84%	6	2,99%
Trovato una occupazione	101	48,56%	271	34,39%	120	59,70%
Non lavora non studia	27	12,98%	91	11,55%	29	14,43%
Servizio Civile	0	0,00%	1	0,13%	2	1,00%
Altro	5	2,40%	21	2,66%	6	2,99%
TOTALE	208	100,00%	788	100,00%	201	100,00%

PIEMONTE e AFP		
ATTUALMENTE COSA FAI - AUTOMOTIVE	Frequenza	Percentuale
Proseguito gli studi nel sistema scolastico	44	25,29%
Proseguito gli studi nella formazione professionale	21	12,07%
Trovato un'occupazione	91	52,30%
Non lavora non studia	14	8,05%
Servizio Civile	0	0,00%
Altro	4	2,30%
TOTALE	174	100,00%

PIEMONTE e AFP	2° anno		3° anno		4° anno	
ATTUALMENTE COSA FAI AUTOMOTIVE	Frequenza	Percentuale	Frequenza	Percentuale	Frequenza	Percentuale
Proseguito gli studi nel sistema scolastico	9	20,93%	32	34,04%	3	8,11%
Proseguito gli studi nella formazione professionale	1	2,33%	19	20,21%	1	2,70%
Trovato una occupazione	27	62,79%	36	38,30%	28	75,68%
Non lavora non studia	5	11,63%	4	4,26%	5	13,51%
Servizio Civile	0	0,00%	0	0,00%	0	0,00%
Altro	1	2,33%	3	3,19%	0	0,00%
TOTALE	43	100,00%	94	100,00%	37	100,00%

PIEMONTE e AFP	Frequenza	Percentuale
ATTUALMENTE COSA FAI - ELETTRICO		
Proseguito gli studi nel sistema scolastico	61	40,94%
Proseguito gli studi nella formazione professionale	30	20,13%
Trovato un'occupazione	38	25,50%
Non lavora non studia	16	10,74%
Servizio Civile	1	0,67%
Altro	3	2,01%
TOTALE	149	100,00%

PIEMONTE e AFP	2° anno		3° anno		4° anno	
ATTUALMENTE COSA FAI - ELETTRICO	Frequenza	Percentuale	Frequenza	Percentuale	Frequenza	Percentuale
Proseguito gli studi nel sistema scolastico	10	30,30%	51	43,97%	0	0,00%
Proseguito gli studi nella formazione professionale	7	21,21%	23	19,83%	0	0,00%
Trovato una occupazione	10	30,30%	28	24,14%	0	0,00%
Non lavora non studia	5	15,15%	11	9,48%	0	0,00%
Servizio Civile	0	0,00%	1	0,86%	0	0,00%
Altro	1	3,03%	2	1,72%	0	0,00%
TOTALE	33	100,00%	116	100,00%	0	0,00%

PIEMONTE e AFP	Frequenza	Percentuale
ATTUALMENTE COSA FAI - ENERGIA		
Proseguito gli studi nel sistema scolastico	7	21,88%
Proseguito gli studi nella formazione professionale	0	0,00%
Trovato un'occupazione	21	65,63%
Non lavora non studia	4	12,50%
Servizio Civile	0	0,00%
Altro	0	0,00%
TOTALE	32	100,00%

PIEMONTE e AFP	2° anno		3° anno		4° anno	
ATTUALMENTE COSA FAI - ENERGIA	Frequenza	Percentuale	Frequenza	Percentuale	Frequenza	Percentuale
Proseguito gli studi nel sistema scolastico	0	0,00%	7	25,00%	0	0,00%
Proseguito gli studi nella formazione professionale	0	0,00%	0	0,00%	0	0,00%
Trovato una occupazione	2	50,00%	19	67,86%	0	0,00%
Non lavora non studia	2	50,00%	2	7,14%	0	0,00%
Servizio Civile	0	0,00%	0	0,00%	0	0,00%
Altro	0	0,00%	0	0,00%	0	0,00%
TOTALE	4	100,00%	28	100,00%	0	0,00%

PIEMONTE e AFP	Frequenza	Percentuale
ATTUALMENTE COSA FAI - GRAFICO		
Proseguito gli studi nel sistema scolastico	18	30,00%
Proseguito gli studi nella formazione professionale	20	33,33%
Trovato un'occupazione	13	21,67%
Non lavora non studia	8	13,33%
Servizio Civile	0	0,00%
Altro	1	1,67%
TOTALE	60	100,00%

PIEMONTE e AFP	2° anno		3° anno		4° anno	
ATTUALMENTE COSA FAI - GRAFICO	Frequenza	Percentuale	Frequenza	Percentuale	Frequenza	Percentuale
Proseguito gli studi nel sistema scolastico	5	27,78%	7	33,33%	6	28,57%
Proseguito gli studi nella formazione professionale	9	50,00%	7	33,33%	4	19,05%
Trovato una occupazione	3	16,67%	3	14,29%	7	33,33%
Non lavora non studia	1	5,56%	3	14,29%	4	19,05%
Servizio Civile	0	0,00%	0	0,00%	0	0,00%
Altro	0	0,00%	1	4,76%	0	0,00%
TOTALE	18	100,00%	21	100,00%	21	100,00%

PIEMONTE e AFP	Frequenza	Percentuale
ATTUALMENTE COSA FAI - MECCANICA INDUSTRIALE		
Proseguito gli studi nel sistema scolastico	51	21,34%
Proseguito gli studi nella formazione professionale	60	25,10%
Trovato un'occupazione	100	41,84%
Non lavora non studia	23	9,62%
Servizio Civile	1	0,42%
Altro	4	1,67%
TOTALE	239	100,00%

PIEMONTE e AFP	2° anno		3° anno		4° anno	
ATTUALMENTE COSA FAI - MECCANICA INDUSTRIALE	Frequenza	Percentuale	Frequenza	Percentuale	Frequenza	Percentuale
Proseguito gli studi nel sistema scolastico	2	8,70%	26	16,15%	23	41,82%
Proseguito gli studi nella formazione professionale	5	21,74%	55	34,16%	0	0,00%
Trovato una occupazione	13	56,52%	64	39,75%	23	41,82%
Non lavora non studia	1	4,35%	14	8,70%	8	14,55%
Servizio Civile	0	0,00%	0	0,00%	1	1,82%
Altro	2	8,70%	2	1,24%	0	0,00%
TOTALE	23	100,00%	161	100,00%	55	100,00%

PIEMONTE e AFP	Frequenza	Percentuale
ATTUALMENTE COSA FAI - TURISTICO ALBERGHIERO		
Proseguito gli studi nel sistema scolastico	30	12,20%
Proseguito gli studi nella formazione professionale	59	23,98%
Trovato un'occupazione	108	43,90%
Non lavora non studia	38	15,45%
Servizio Civile	1	0,41%
Altro	10	4,07%
TOTALE	246	100,00%

PIEMONTE e AFP	2° anno		3° anno		4° anno	
ATTUALMENTE COSA FAI - TURISTICO ALBERGHIERO	Frequenza	Percentuale	Frequenza	Percentuale	Frequenza	Percentuale
Proseguito gli studi nel sistema scolastico	4	6,15%	23	16,55%	3	7,14%
Proseguito gli studi nella formazione professionale	15	23,08%	44	31,65%	0	0,00%
Trovato una occupazione	33	50,77%	47	33,81%	28	66,67%
Non lavora non studia	12	18,46%	20	14,39%	6	14,29%
Servizio Civile	0	0,00%	0	0,00%	1	2,38%
Altro	1	1,54%	5	3,60%	4	9,52%
TOTALE	65	100,00%	139	100,00%	42	100,00%

PIEMONTE e AFP	Frequenza	Percentuale
ATTUALMENTE COSA FAI - ALTRO		
Proseguito gli studi nel sistema scolastico	18	6,06%
Proseguito gli studi nella formazione professionale	104	35,02%
Trovato un'occupazione	121	40,74%
Non lavora non studia	44	14,81%
Servizio Civile	0	0,00%
Altro	10	3,37%
TOTALE	297	100,00%

PIEMONTE e AFP	2° anno		3° anno		4° anno	
ATTUALMENTE COSA FAI - ALTRO	Frequenza	Percentuale	Frequenza	Percentuale	Frequenza	Percentuale
Proseguito gli studi nel sistema scolastico	0	0,00%	15	6,55%	3	6,52%
Proseguito gli studi nella formazione professionale	8	36,36%	95	41,48%	1	2,17%
Trovato una occupazione	13	59,09%	74	32,31%	34	73,91%
Non lavora non studia	1	4,55%	37	16,16%	6	13,04%
Servizio Civile	0	0,00%	0	0,00%	0	0,00%
Altro	0	0,00%	8	3,49%	2	4,35%
TOTALE	22	100,00%	229	100,00%	46	100,00%

➤ **CNOS-FAP PIEMONTE**

PIEMONTE		
ATTUALMENTE COSA FAI	Frequenza	Percentuale
Proseguito gli studi nel sistema scolastico	224	21,25%
Proseguito gli studi nella formazione professionale	240	22,77%
Trovato un'occupazione	429	40,70%
Non lavora non studia	126	11,95%
Servizio Civile	3	0,28%
Altro	32	3,04%
TOTALE	1054	100,00%

PIEMONTE	2° anno		3° anno		4° anno	
ATTUALMENTE COSA FAI	Frequenza	Percentuale	Frequenza	Percentuale	Frequenza	Percentuale
Proseguito gli studi nel sistema scolastico	30	14,42%	160	23,74%	34	19,77%
Proseguito gli studi nella formazione professionale	45	21,63%	189	28,04%	6	3,49%
Trovato una occupazione	101	48,56%	230	34,12%	98	56,98%
Non lavora non studia	27	12,98%	73	10,83%	26	15,12%
Servizio Civile	0	0,00%	1	0,15%	2	1,16%
Altro	5	2,40%	21	3,12%	6	3,49%
TOTALE	208	100,00%	674	100,00%	172	100,00%

PIEMONTE		
ATTUALMENTE COSA FAI - AUTOMOTIVE	Frequenza	Percentuale
Proseguito gli studi nel sistema scolastico	44	30,56%
Proseguito gli studi nella formazione professionale	10	6,94%
Trovato un'occupazione	74	51,39%
Non lavora non studia	12	8,33%
Servizio Civile	0	0,00%
Altro	4	2,78%
TOTALE	144	100,00%

PIEMONTE	2° anno		3° anno		4° anno	
ATTUALMENTE COSA FAI - AUTOMOTIVE	Frequenza	Percentuale	Frequenza	Percentuale	Frequenza	Percentuale
Proseguito gli studi nel sistema scolastico	9	20,93%	32	41,03%	3	13,04%
Proseguito gli studi nella formazione professionale	1	2,33%	8	10,26%	1	4,35%
Trovato una occupazione	27	62,79%	31	39,74%	16	69,57%
Non lavora non studia	5	11,63%	4	5,13%	3	13,04%
Servizio Civile	0	0,00%	0	0,00%	0	0,00%
Altro	1	2,33%	3	3,85%	0	0,00%
TOTALE	43	100,00%	78	100,00%	23	100,00%

PIEMONTE	Frequenza	Percentuale
ATTUALMENTE COSA FAI - ELETTRICO		
Proseguito gli studi nel sistema scolastico	60	46,15%
Proseguito gli studi nella formazione professionale	19	14,62%
Trovato un'occupazione	32	24,62%
Non lavora non studia	15	11,54%
Servizio Civile	1	0,77%
Altro	3	2,31%
TOTALE	130	100,00%

PIEMONTE	2° anno		3° anno		4° anno	
ATTUALMENTE COSA FAI - ELETTRICO	Frequenza	Percentuale	Frequenza	Percentuale	Frequenza	Percentuale
Proseguito gli studi nel sistema scolastico	10	30,30%	50	51,55%	0	0,00%
Proseguito gli studi nella formazione professionale	7	21,21%	12	12,37%	0	0,00%
Trovato una occupazione	10	30,30%	22	22,68%	0	0,00%
Non lavora non studia	5	15,15%	10	10,31%	0	0,00%
Servizio Civile	0	0,00%	1	1,03%	0	0,00%
Altro	1	3,03%	2	2,06%	0	0,00%
TOTALE	33	100,00%	97	100,00%	0	0,00%

PIEMONTE	Frequenza	Percentuale
ATTUALMENTE COSA FAI - ENERGIA		
Proseguito gli studi nel sistema scolastico	7	21,88%
Proseguito gli studi nella formazione professionale	0	0,00%
Trovato un'occupazione	21	65,63%
Non lavora non studia	4	12,50%
Servizio Civile	0	0,00%
Altro	0	0,00%
TOTALE	32	100,00%

PIEMONTE	2° anno		3° anno		4° anno	
ATTUALMENTE COSA FAI - ENERGIA	Frequenza	Percentuale	Frequenza	Percentuale	Frequenza	Percentuale
Proseguito gli studi nel sistema scolastico	0	0,00%	7	25,00%	0	0,00%
Proseguito gli studi nella formazione professionale	0	0,00%	0	0,00%	0	0,00%
Trovato una occupazione	2	50,00%	19	67,86%	0	0,00%
Non lavora non studia	2	50,00%	2	7,14%	0	0,00%
Servizio Civile	0	0,00%	0	0,00%	0	0,00%
Altro	0	0,00%	0	0,00%	0	0,00%
TOTALE	4	100,00%	28	100,00%	0	0,00%

PIEMONTE		
ATTUALMENTE COSA FAI - GRAFICO	Frequenza	Percentuale
Proseguito gli studi nel sistema scolastico	18	30,00%
Proseguito gli studi nella formazione professionale	20	33,33%
Trovato un'occupazione	13	21,67%
Non lavora non studia	8	13,33%
Servizio Civile	0	0,00%
Altro	1	1,67%
TOTALE	60	100,00%

PIEMONTE	2° anno		3° anno		4° anno	
ATTUALMENTE COSA FAI - GRAFICO	Frequenza	Percentuale	Frequenza	Percentuale	Frequenza	Percentuale
Proseguito gli studi nel sistema scolastico	5	27,78%	7	33,33%	6	28,57%
Proseguito gli studi nella formazione professionale	9	50,00%	7	33,33%	4	19,05%
Trovato una occupazione	3	16,67%	3	14,29%	7	33,33%
Non lavora non studia	1	5,56%	3	14,29%	4	19,05%
Servizio Civile	0	0,00%	0	0,00%	0	0,00%
Altro	0	0,00%	1	4,76%	0	0,00%
TOTALE	18	100,00%	21	100,00%	21	100,00%

PIEMONTE		
ATTUALMENTE COSA FAI - MECCANICA INDUSTRIALE	Frequenza	Percentuale
Proseguito gli studi nel sistema scolastico	47	25,13%
Proseguito gli studi nella formazione professionale	52	27,81%
Trovato un'occupazione	68	36,36%
Non lavora non studia	15	8,02%
Servizio Civile	1	0,53%
Altro	4	2,14%
TOTALE	187	100,00%

PIEMONTE	2° anno		3° anno		4° anno	
ATTUALMENTE COSA FAI - MECCANICA INDUSTRIALE	Frequenza	Percentuale	Frequenza	Percentuale	Frequenza	Percentuale
Proseguito gli studi nel sistema scolastico	2	8,70%	26	20,97%	19	47,50%
Proseguito gli studi nella formazione professionale	5	21,74%	47	37,90%	0	0,00%
Trovato una occupazione	13	56,52%	42	33,87%	13	32,50%
Non lavora non studia	1	4,35%	7	5,65%	7	17,50%
Servizio Civile	0	0,00%	0	0,00%	1	2,50%
Altro	2	8,70%	2	1,61%	0	0,00%
TOTALE	23	100,00%	124	100,00%	40	100,00%

PIEMONTE	Frequenza	Percentuale
ATTUALMENTE COSA FAI - TURISTICO ALBERGHIERO		
Proseguito gli studi nel sistema scolastico	30	12,20%
Proseguito gli studi nella formazione professionale	59	23,98%
Trovato un'occupazione	108	43,90%
Non lavora non studia	38	15,45%
Servizio Civile	1	0,41%
Altro	10	4,07%
TOTALE	246	100,00%

PIEMONTE	2° anno		3° anno		4° anno	
ATTUALMENTE COSA FAI - TURISTICO ALBERGHIERO	Frequenza	Percentuale	Frequenza	Percentuale	Frequenza	Percentuale
Proseguito gli studi nel sistema scolastico	4	6,15%	23	16,55%	3	7,14%
Proseguito gli studi nella formazione professionale	15	23,08%	44	31,65%	0	0,00%
Trovato una occupazione	33	50,77%	47	33,81%	28	66,67%
Non lavora non studia	12	18,46%	20	14,39%	6	14,29%
Servizio Civile	0	0,00%	0	0,00%	1	2,38%
Altro	1	1,54%	5	3,60%	4	9,52%
TOTALE	65	100,00%	139	100,00%	42	100,00%

PIEMONTE	Frequenza	Percentuale
ATTUALMENTE COSA FAI - ALTRO		
Proseguito gli studi nel sistema scolastico	18	7,06%
Proseguito gli studi nella formazione professionale	80	31,37%
Trovato un'occupazione	113	44,31%
Non lavora non studia	34	13,33%
Servizio Civile	0	0,00%
Altro	10	3,92%
TOTALE	255	100,00%

PIEMONTE	2° anno		3° anno		4° anno	
ATTUALMENTE COSA FAI - ALTRO	Frequenza	Percentuale	Frequenza	Percentuale	Frequenza	Percentuale
Proseguito gli studi nel sistema scolastico	0	0,00%	15	8,02%	3	6,52%
Proseguito gli studi nella formazione professionale	8	36,36%	71	37,97%	1	2,17%
Trovato una occupazione	13	59,09%	66	35,29%	34	73,91%
Non lavora non studia	1	4,55%	27	14,44%	6	13,04%
Servizio Civile	0	0,00%	0	0,00%	0	0,00%
Altro	0	0,00%	8	4,28%	2	4,35%
TOTALE	22	100,00%	187	100,00%	46	100,00%

➤ **ALESSANDRIA**

ALESSANDRIA		
ATTUALMENTE COSA FAI	Frequenza	Percentuale
Proseguito gli studi nel sistema scolastico	2	4,35%
Proseguito gli studi nella formazione professionale	27	58,70%
Trovato un'occupazione	9	19,57%
Non lavora non studia	6	13,04%
Servizio Civile	0	0,00%
Altro	2	4,35%
TOTALE	46	100,00%

ALESSANDRIA	2° anno		3° anno		4° anno	
ATTUALMENTE COSA FAI	Frequenza	Percentuale	Frequenza	Percentuale	Frequenza	Percentuale
Proseguito gli studi nel sistema scolastico	0	0,00%	2	5,88%	0	0,00%
Proseguito gli studi nella formazione professionale	0	0,00%	27	79,41%	0	0,00%
Trovato una occupazione	0	0,00%	1	2,94%	8	66,67%
Non lavora non studia	0	0,00%	2	5,88%	4	33,33%
Servizio Civile	0	0,00%	0	0,00%	0	0,00%
Altro	0	0,00%	2	5,88%	0	0,00%
TOTALE	0	0,00%	34	100,00%	12	100,00%

ALESSANDRIA		
ATTUALMENTE COSA FAI - MECCANICA INDUSTRIALE	Frequenza	Percentuale
Proseguito gli studi nel sistema scolastico	1	3,57%
Proseguito gli studi nella formazione professionale	15	53,57%
Trovato un'occupazione	8	28,57%
Non lavora non studia	4	14,29%
Servizio Civile	0	0,00%
Altro	0	0,00%
TOTALE	28	100,00%

ALESSANDRIA	2° anno		3° anno		4° anno	
ATTUALMENTE COSA FAI - MECCANICA INDUSTRIALE	Frequenza	Percentuale	Frequenza	Percentuale	Frequenza	Percentuale
Proseguito gli studi nel sistema scolastico	0	0,00%	1	6,25%	0	0,00%
Proseguito gli studi nella formazione professionale	0	0,00%	15	93,75%	0	0,00%
Trovato una occupazione	0	0,00%	0	0,00%	8	66,67%
Non lavora non studia	0	0,00%	0	0,00%	4	33,33%
Servizio Civile	0	0,00%	0	0,00%	0	0,00%
Altro	0	0,00%	0	0,00%	0	0,00%
TOTALE	0	0,00%	16	100,00%	12	100,00%

ALESSANDRIA		
ATTUALMENTE COSA FAI - ALTRO	Frequenza	Percentuale
Proseguito gli studi nel sistema scolastico	1	5,56%
Proseguito gli studi nella formazione professionale	12	66,67%
Trovato un'occupazione	1	5,56%
Non lavora non studia	2	11,11%
Servizio Civile	0	0,00%
Altro	2	11,11%
TOTALE	18	100,00%

ALESSANDRIA	2° anno		3° anno		4° anno	
ATTUALMENTE COSA FAI - ALTRO	Frequenza	Percentuale	Frequenza	Percentuale	Frequenza	Percentuale
Proseguito gli studi nel sistema scolastico	0	0,00%	1	5,56%	0	0,00%
Proseguito gli studi nella formazione professionale	0	0,00%	12	66,67%	0	0,00%
Trovato una occupazione	0	0,00%	1	5,56%	0	0,00%
Non lavora non studia	0	0,00%	2	11,11%	0	0,00%
Servizio Civile	0	0,00%	0	0,00%	0	0,00%
Altro	0	0,00%	2	11,11%	0	0,00%
TOTALE	0	0,00%	18	100,00%	0	0,00%

➤ **BRA**

BRA		
ATTUALMENTE COSA FAI	Frequenza	Percentuale
Proseguito gli studi nel sistema scolastico	29	31,18%
Proseguito gli studi nella formazione professionale	5	5,38%
Trovato un'occupazione	37	39,78%
Non lavora non studia	18	19,35%
Servizio Civile	0	0,00%
Altro	4	4,30%
TOTALE	93	100,00%

BRA	2° anno		3° anno		4° anno	
ATTUALMENTE COSA FAI	Frequenza	Percentuale	Frequenza	Percentuale	Frequenza	Percentuale
Proseguito gli studi nel sistema scolastico	0	0,00%	29	31,18%	0	0,00%
Proseguito gli studi nella formazione professionale	0	0,00%	5	5,38%	0	0,00%
Trovato una occupazione	0	0,00%	37	39,78%	0	0,00%
Non lavora non studia	0	0,00%	18	19,35%	0	0,00%
Servizio Civile	0	0,00%	0	0,00%	0	0,00%
Altro	0	0,00%	4	4,30%	0	0,00%
TOTALE	0	0,00%	93	100,00%	0	0,00%

BRA		
ATTUALMENTE COSA FAI - AUTOMOTIVE	Frequenza	Percentuale
Proseguito gli studi nel sistema scolastico	10	43,48%
Proseguito gli studi nella formazione professionale	0	0,00%
Trovato un'occupazione	9	39,13%
Non lavora non studia	1	4,35%
Servizio Civile	0	0,00%
Altro	3	13,04%
TOTALE	23	100,00%

BRA	2° anno		3° anno		4° anno	
ATTUALMENTE COSA FAI - AUTOMOTIVE	Frequenza	Percentuale	Frequenza	Percentuale	Frequenza	Percentuale
Proseguito gli studi nel sistema scolastico	0	0,00%	10	43,48%	0	0,00%
Proseguito gli studi nella formazione professionale	0	0,00%	0	0,00%	0	0,00%
Trovato una occupazione	0	0,00%	9	39,13%	0	0,00%
Non lavora non studia	0	0,00%	1	4,35%	0	0,00%
Servizio Civile	0	0,00%	0	0,00%	0	0,00%
Altro	0	0,00%	3	13,04%	0	0,00%
TOTALE	0	0,00%	23	100,00%	0	0,00%

BRA	Frequenza	Percentuale
ATTUALMENTE COSA FAI - TURISTICO ALBERGHIERO		
Proseguito gli studi nel sistema scolastico	8	30,77%
Proseguito gli studi nella formazione professionale	0	0,00%
Trovato un'occupazione	7	26,92%
Non lavora non studia	10	38,46%
Servizio Civile	0	0,00%
Altro	1	3,85%
TOTALE	26	100,00%

BRA	2° anno		3° anno		4° anno	
ATTUALMENTE COSA FAI - TURISTICO ALBERGHIERO	Frequenza	Percentuale	Frequenza	Percentuale	Frequenza	Percentuale
Proseguito gli studi nel sistema scolastico	0	0,00%	8	30,77%	0	0,00%
Proseguito gli studi nella formazione professionale	0	0,00%	0	0,00%	0	0,00%
Trovato una occupazione	0	0,00%	7	26,92%	0	0,00%
Non lavora non studia	0	0,00%	10	38,46%	0	0,00%
Servizio Civile	0	0,00%	0	0,00%	0	0,00%
Altro	0	0,00%	1	3,85%	0	0,00%
TOTALE	0	0,00%	26	100,00%	0	0,00%

BRA	Frequenza	Percentuale
ATTUALMENTE COSA FAI - MECCANICA INDUSTRIALE		
Proseguito gli studi nel sistema scolastico	9	40,91%
Proseguito gli studi nella formazione professionale	0	0,00%
Trovato un'occupazione	11	50,00%
Non lavora non studia	2	9,09%
Servizio Civile	0	0,00%
Altro	0	0,00%
TOTALE	22	100,00%

BRA	2° anno		3° anno		4° anno	
ATTUALMENTE COSA FAI - MECCANICA INDUSTRIALE	Frequenza	Percentuale	Frequenza	Percentuale	Frequenza	Percentuale
Proseguito gli studi nel sistema scolastico	0	0,00%	9	40,91%	0	0,00%
Proseguito gli studi nella formazione professionale	0	0,00%	0	0,00%	0	0,00%
Trovato una occupazione	0	0,00%	11	50,00%	0	0,00%
Non lavora non studia	0	0,00%	2	9,09%	0	0,00%
Servizio Civile	0	0,00%	0	0,00%	0	0,00%
Altro	0	0,00%	0	0,00%	0	0,00%
TOTALE	0	0,00%	22	100,00%	0	0,00%

BRA		
ATTUALMENTE COSA FAI - ALTRO	Frequenza	Percentuale
Proseguito gli studi nel sistema scolastico	2	9,09%
Proseguito gli studi nella formazione professionale	5	22,73%
Trovato un'occupazione	10	45,45%
Non lavora non studia	5	22,73%
Servizio Civile	0	0,00%
Altro	0	0,00%
TOTALE	22	100,00%

BRA	2° anno		3° anno		4° anno	
ATTUALMENTE COSA FAI - ALTRO	Frequenza	Percentuale	Frequenza	Percentuale	Frequenza	Percentuale
Proseguito gli studi nel sistema scolastico	0	0,00%	2	9,09%	0	0,00%
Proseguito gli studi nella formazione professionale	0	0,00%	5	22,73%	0	0,00%
Trovato una occupazione	0	0,00%	10	45,45%	0	0,00%
Non lavora non studia	0	0,00%	5	22,73%	0	0,00%
Servizio Civile	0	0,00%	0	0,00%	0	0,00%
Altro	0	0,00%	0	0,00%	0	0,00%
TOTALE	0	0,00%	22	100,00%	0	0,00%

➤ FOSSANO

FOSSANO		
ATTUALMENTE COSA FAI	Frequenza	Percentuale
Proseguito gli studi nel sistema scolastico	36	22,36%
Proseguito gli studi nella formazione professionale	15	9,32%
Trovato un'occupazione	93	57,76%
Non lavora non studia	13	8,07%
Servizio Civile	0	0,00%
Altro	4	2,48%
TOTALE	161	100,00%

FOSSANO	2° anno		3° anno		4° anno	
	Frequenza	Percentuale	Frequenza	Percentuale	Frequenza	Percentuale
Proseguito gli studi nel sistema scolastico	3	17,65%	30	24,19%	3	15,00%
Proseguito gli studi nella formazione professionale	1	5,88%	14	11,29%	0	0,00%
Trovato una occupazione	11	64,71%	67	54,03%	15	75,00%
Non lavora non studia	2	11,76%	10	8,06%	1	5,00%
Servizio Civile	0	0,00%	0	0,00%	0	0,00%
Altro	0	0,00%	3	2,42%	1	5,00%
TOTALE	17	100,00%	124	100,00%	20	100,00%

FOSSANO		
ATTUALMENTE COSA FAI - AUTOMOTIVE	Frequenza	Percentuale
Proseguito gli studi nel sistema scolastico	7	18,92%
Proseguito gli studi nella formazione professionale	1	2,70%
Trovato un'occupazione	27	72,97%
Non lavora non studia	2	5,41%
Servizio Civile	0	0,00%
Altro	0	0,00%
TOTALE	37	100,00%

FOSSANO	2° anno		3° anno		4° anno	
ATTUALMENTE COSA FAI - AUTOMOTIVE	Frequenza	Percentuale	Frequenza	Percentuale	Frequenza	Percentuale
Proseguito gli studi nel sistema scolastico	3	17,65%	4	20,00%	0	0,00%
Proseguito gli studi nella formazione professionale	1	5,88%	0	0,00%	0	0,00%
Trovato una occupazione	11	64,71%	16	80,00%	0	0,00%
Non lavora non studia	2	11,76%	0	0,00%	0	0,00%
Servizio Civile	0	0,00%	0	0,00%	0	0,00%
Altro	0	0,00%	0	0,00%	0	0,00%
TOTALE	17	100,00%	20	100,00%	0	0,00%

FOSSANO	Frequenza	Percentuale
ATTUALMENTE COSA FAI - ELETTRICO		
Proseguito gli studi nel sistema scolastico	9	42,86%
Proseguito gli studi nella formazione professionale	1	4,76%
Trovato un'occupazione	8	38,10%
Non lavora non studia	3	14,29%
Servizio Civile	0	0,00%
Altro	0	0,00%
TOTALE	21	100,00%

FOSSANO	2° anno		3° anno		4° anno	
ATTUALMENTE COSA FAI - ELETTRICO	Frequenza	Percentuale	Frequenza	Percentuale	Frequenza	Percentuale
Proseguito gli studi nel sistema scolastico	0	0,00%	9	42,86%	0	0,00%
Proseguito gli studi nella formazione professionale	0	0,00%	1	4,76%	0	0,00%
Trovato una occupazione	0	0,00%	8	38,10%	0	0,00%
Non lavora non studia	0	0,00%	3	14,29%	0	0,00%
Servizio Civile	0	0,00%	0	0,00%	0	0,00%
Altro	0	0,00%	0	0,00%	0	0,00%
TOTALE	0	0,00%	21	100,00%	0	0,00%

FOSSANO		
ATTUALMENTE COSA FAI - ENERGIA	Frequenza	Percentuale
Proseguito gli studi nel sistema scolastico	5	26,32%
Proseguito gli studi nella formazione professionale	0	0,00%
Trovato un'occupazione	13	68,42%
Non lavora non studia	1	5,26%
Servizio Civile	0	0,00%
Altro	0	0,00%
TOTALE	19	100,00%

FOSSANO	2° anno		3° anno		4° anno	
ATTUALMENTE COSA FAI - ENERGIA	Frequenza	Percentuale	Frequenza	Percentuale	Frequenza	Percentuale
Proseguito gli studi nel sistema scolastico	0	0,00%	5	26,32%	0	0,00%
Proseguito gli studi nella formazione professionale	0	0,00%	0	0,00%	0	0,00%
Trovato una occupazione	0	0,00%	13	68,42%	0	0,00%
Non lavora non studia	0	0,00%	1	5,26%	0	0,00%
Servizio Civile	0	0,00%	0	0,00%	0	0,00%
Altro	0	0,00%	0	0,00%	0	0,00%
TOTALE	0	0,00%	19	100,00%	0	0,00%

FOSSANO		
ATTUALMENTE COSA FAI - MECCANICA INDUSTRIALE	Frequenza	Percentuale
Proseguito gli studi nel sistema scolastico	7	29,17%
Proseguito gli studi nella formazione professionale	0	0,00%
Trovato un'occupazione	15	62,50%
Non lavora non studia	0	0,00%
Servizio Civile	0	0,00%
Altro	2	8,33%
TOTALE	24	100,00%

FOSSANO	2° anno		3° anno		4° anno	
ATTUALMENTE COSA FAI - MECCANICA INDUSTRIALE	Frequenza	Percentuale	Frequenza	Percentuale	Frequenza	Percentuale
Proseguito gli studi nel sistema scolastico	0	0,00%	7	29,17%	0	0,00%
Proseguito gli studi nella formazione professionale	0	0,00%	0	0,00%	0	0,00%
Trovato una occupazione	0	0,00%	15	62,50%	0	0,00%
Non lavora non studia	0	0,00%	0	0,00%	0	0,00%
Servizio Civile	0	0,00%	0	0,00%	0	0,00%
Altro	0	0,00%	2	8,33%	0	0,00%
TOTALE	0	0,00%	24	100,00%	0	0,00%

FOSSANO		
ATTUALMENTE COSA FAI - ALTRO	Frequenza	Percentuale
Proseguito gli studi nel sistema scolastico	8	13,33%
Proseguito gli studi nella formazione professionale	13	21,67%
Trovato un'occupazione	30	50,00%
Non lavora non studia	7	11,67%
Servizio Civile	0	0,00%
Altro	2	3,33%
TOTALE	60	100,00%

FOSSANO	2° anno		3° anno		4° anno	
ATTUALMENTE COSA FAI - ALTRO	Frequenza	Percentuale	Frequenza	Percentuale	Frequenza	Percentuale
Proseguito gli studi nel sistema scolastico	0	0,00%	5	12,50%	3	15,00%
Proseguito gli studi nella formazione professionale	0	0,00%	13	32,50%	0	0,00%
Trovato una occupazione	0	0,00%	15	37,50%	15	75,00%
Non lavora non studia	0	0,00%	6	15,00%	1	5,00%
Servizio Civile	0	0,00%	0	0,00%	0	0,00%
Altro	0	0,00%	1	2,50%	1	5,00%
TOTALE	0	0,00%	40	100,00%	20	100,00%

➤ MUZZANO

MUZZANO		
ATTUALMENTE COSA FAI	Frequenza	Percentuale
Proseguito gli studi nel sistema scolastico	1	5,26%
Proseguito gli studi nella formazione professionale	5	26,32%
Trovato un'occupazione	8	42,11%
Non lavora non studia	4	21,05%
Servizio Civile	0	0,00%
Altro	1	5,26%
TOTALE	19	100,00%

MUZZANO	2° anno		3° anno		4° anno	
ATTUALMENTE COSA FAI	Frequenza	Percentuale	Frequenza	Percentuale	Frequenza	Percentuale
Proseguito gli studi nel sistema scolastico	0	0,00%	1	5,26%	0	0,00%
Proseguito gli studi nella formazione professionale	0	0,00%	5	26,32%	0	0,00%
Trovato una occupazione	0	0,00%	8	42,11%	0	0,00%
Non lavora non studia	0	0,00%	4	21,05%	0	0,00%
Servizio Civile	0	0,00%	0	0,00%	0	0,00%
Altro	0	0,00%	1	5,26%	0	0,00%
TOTALE	0	0,00%	19	100,00%	0	0,00%

MUZZANO		
ATTUALMENTE COSA FAI - ALTRO	Frequenza	Percentuale
Proseguito gli studi nel sistema scolastico	1	5,26%
Proseguito gli studi nella formazione professionale	5	26,32%
Trovato un'occupazione	8	42,11%
Non lavora non studia	4	21,05%
Servizio Civile	0	0,00%
Altro	1	5,26%
TOTALE	19	100,00%

MUZZANO	2° anno		3° anno		4° anno	
ATTUALMENTE COSA FAI - ALTRO	Frequenza	Percentuale	Frequenza	Percentuale	Frequenza	Percentuale
Proseguito gli studi nel sistema scolastico	0	0,00%	1	5,26%	0	0,00%
Proseguito gli studi nella formazione professionale	0	0,00%	5	26,32%	0	0,00%
Trovato una occupazione	0	0,00%	8	42,11%	0	0,00%
Non lavora non studia	0	0,00%	4	21,05%	0	0,00%
Servizio Civile	0	0,00%	0	0,00%	0	0,00%
Altro	0	0,00%	1	5,26%	0	0,00%
TOTALE	0	0,00%	19	100,00%	0	0,00%

➤ SALUZZO

SALUZZO		
ATTUALMENTE COSA FAI	Frequenza	Percentuale
Proseguito gli studi nel sistema scolastico	9	12,00%
Proseguito gli studi nella formazione professionale	32	42,67%
Trovato un'occupazione	25	33,33%
Non lavora non studia	7	9,33%
Servizio Civile	0	0,00%
Altro	2	2,67%
TOTALE	75	100,00%

SALUZZO	2° anno		3° anno		4° anno	
	Frequenza	Percentuale	Frequenza	Percentuale	Frequenza	Percentuale
Proseguito gli studi nel sistema scolastico	0	0,00%	9	12,00%	0	0,00%
Proseguito gli studi nella formazione professionale	0	0,00%	32	42,67%	0	0,00%
Trovato una occupazione	0	0,00%	25	33,33%	0	0,00%
Non lavora non studia	0	0,00%	7	9,33%	0	0,00%
Servizio Civile	0	0,00%	0	0,00%	0	0,00%
Altro	0	0,00%	2	2,67%	0	0,00%
TOTALE	0	0,00%	75	100,00%	0	0,00%

SALUZZO		
ATTUALMENTE COSA FAI - ALTRO	Frequenza	Percentuale
Proseguito gli studi nel sistema scolastico	6	12,50%
Proseguito gli studi nella formazione professionale	17	35,42%
Trovato un'occupazione	18	37,50%
Non lavora non studia	5	10,42%
Servizio Civile	0	0,00%
Altro	2	4,17%
TOTALE	48	100,00%

SALUZZO	2° anno		3° anno		4° anno	
ATTUALMENTE COSA FAI - ALTRO	Frequenza	Percentuale	Frequenza	Percentuale	Frequenza	Percentuale
Proseguito gli studi nel sistema scolastico	0	0,00%	6	12,50%	0	0,00%
Proseguito gli studi nella formazione professionale	0	0,00%	17	35,42%	0	0,00%
Trovato una occupazione	0	0,00%	18	37,50%	0	0,00%
Non lavora non studia	0	0,00%	5	10,42%	0	0,00%
Servizio Civile	0	0,00%	0	0,00%	0	0,00%
Altro	0	0,00%	2	4,17%	0	0,00%
TOTALE	0	0,00%	48	100,00%	0	0,00%

SALUZZO		
ATTUALMENTE COSA FAI - TURISTICO ALBERGHIERO	Frequenza	Percentuale
Proseguito gli studi nel sistema scolastico	3	11,11%
Proseguito gli studi nella formazione professionale	15	55,56%
Trovato un'occupazione	7	25,93%
Non lavora non studia	2	7,41%
Servizio Civile	0	0,00%
Altro	0	0,00%
TOTALE	27	100,00%

SALUZZO	2° anno		3° anno		4° anno	
ATTUALMENTE COSA FAI - TURISTICO ALBERGHIERO	Frequenza	Percentuale	Frequenza	Percentuale	Frequenza	Percentuale
Proseguito gli studi nel sistema scolastico	0	0,00%	3	11,11%	0	0,00%
Proseguito gli studi nella formazione professionale	0	0,00%	15	55,56%	0	0,00%
Trovato una occupazione	0	0,00%	7	25,93%	0	0,00%
Non lavora non studia	0	0,00%	2	7,41%	0	0,00%
Servizio Civile	0	0,00%	0	0,00%	0	0,00%
Altro	0	0,00%	0	0,00%	0	0,00%
TOTALE	0	0,00%	27	100,00%	0	0,00%

➤ **S. BENIGNO CANAVESE**

S. BENIGNO CANAVESE		
ATTUALMENTE COSA FAI	Frequenza	Percentuale
Proseguito gli studi nel sistema scolastico	37	20,00%
Proseguito gli studi nella formazione professionale	48	25,95%
Trovato un'occupazione	68	36,76%
Non lavora non studia	22	11,89%
Servizio Civile	0	0,00%
Altro	10	5,41%
TOTALE	185	100,00%

S. BENIGNO CANAVESE	2° anno		3° anno		4° anno	
ATTUALMENTE COSA FAI	Frequenza	Percentuale	Frequenza	Percentuale	Frequenza	Percentuale
Proseguito gli studi nel sistema scolastico	6	15,79%	20	16,67%	11	40,74%
Proseguito gli studi nella formazione professionale	11	28,95%	37	30,83%	0	0,00%
Trovato una occupazione	14	36,84%	45	37,50%	9	33,33%
Non lavora non studia	6	15,79%	11	9,17%	5	18,52%
Servizio Civile	0	0,00%	0	0,00%	0	0,00%
Altro	1	2,63%	7	5,83%	2	7,41%
TOTALE	38	100,00%	120	100,00%	27	100,00%

S. BENIGNO CANAVESE		
ATTUALMENTE COSA FAI - ELETTRICO	Frequenza	Percentuale
Proseguito gli studi nel sistema scolastico	13	37,14%
Proseguito gli studi nella formazione professionale	8	22,86%
Trovato un'occupazione	8	22,86%
Non lavora non studia	4	11,43%
Servizio Civile	0	0,00%
Altro	2	5,71%
TOTALE	35	100,00%

S. BENIGNO CANAVESE	2° anno		3° anno		4° anno	
ATTUALMENTE COSA FAI - ELETTRICO	Frequenza	Percentuale	Frequenza	Percentuale	Frequenza	Percentuale
Proseguito gli studi nel sistema scolastico	4	22,22%	9	52,94%	0	0,00%
Proseguito gli studi nella formazione professionale	4	22,22%	4	23,53%	0	0,00%
Trovato una occupazione	5	27,78%	3	17,65%	0	0,00%
Non lavora non studia	4	22,22%	0	0,00%	0	0,00%
Servizio Civile	0	0,00%	0	0,00%	0	0,00%
Altro	1	5,56%	1	5,88%	0	0,00%
TOTALE	18	100,00%	17	100,00%	0	0,00%

S. BENIGNO CANAVESE	Frequenza	Percentuale
ATTUALMENTE COSA FAI - MECCANICA INDUSTRIALE		
Proseguito gli studi nel sistema scolastico	10	43,48%
Proseguito gli studi nella formazione professionale	5	21,74%
Trovato un'occupazione	6	26,09%
Non lavora non studia	2	8,70%
Servizio Civile	0	0,00%
Altro	0	0,00%
TOTALE	23	100,00%

S. BENIGNO CANAVESE	2° anno		3° anno		4° anno	
ATTUALMENTE COSA FAI - MECCANICA INDUSTRIALE	Frequenza	Percentuale	Frequenza	Percentuale	Frequenza	Percentuale
Proseguito gli studi nel sistema scolastico	0	0,00%	1	7,69%	9	90,00%
Proseguito gli studi nella formazione professionale	0	0,00%	5	38,46%	0	0,00%
Trovato una occupazione	0	0,00%	6	46,15%	0	0,00%
Non lavora non studia	0	0,00%	1	7,69%	1	10,00%
Servizio Civile	0	0,00%	0	0,00%	0	0,00%
Altro	0	0,00%	0	0,00%	0	0,00%
TOTALE	0	0,00%	13	100,00%	10	100,00%

S. BENIGNO CANAVESE	Frequenza	Percentuale
ATTUALMENTE COSA FAI - TURISTICO ALBERGHIERO		
Proseguito gli studi nel sistema scolastico	14	13,86%
Proseguito gli studi nella formazione professionale	23	22,77%
Trovato un'occupazione	45	44,55%
Non lavora non studia	13	12,87%
Servizio Civile	0	0,00%
Altro	6	5,94%
TOTALE	101	100,00%

S. BENIGNO CANAVESE	2° anno		3° anno		4° anno	
ATTUALMENTE COSA FAI - TURISTICO ALBERGHIERO	Frequenza	Percentuale	Frequenza	Percentuale	Frequenza	Percentuale
Proseguito gli studi nel sistema scolastico	2	10,00%	10	15,63%	2	11,76%
Proseguito gli studi nella formazione professionale	7	35,00%	16	25,00%	0	0,00%
Trovato una occupazione	9	45,00%	27	42,19%	9	52,94%
Non lavora non studia	2	10,00%	7	10,94%	4	23,53%
Servizio Civile	0	0,00%	0	0,00%	0	0,00%
Altro	0	0,00%	4	6,25%	2	11,76%
TOTALE	20	100,00%	64	100,00%	17	100,00%

S. BENIGNO CANAVESE		
ATTUALMENTE COSA FAI - ALTRO	Frequenza	Percentuale
Proseguito gli studi nel sistema scolastico	0	0,00%
Proseguito gli studi nella formazione professionale	12	46,15%
Trovato un'occupazione	9	34,62%
Non lavora non studia	3	11,54%
Servizio Civile	0	0,00%
Altro	2	7,69%
TOTALE	26	100,00%

S. BENIGNO CANAVESE	2° anno		3° anno		4° anno	
ATTUALMENTE COSA FAI - ALTRO	Frequenza	Percentuale	Frequenza	Percentuale	Frequenza	Percentuale
Proseguito gli studi nel sistema scolastico	0	0,00%	0	0,00%	0	0,00%
Proseguito gli studi nella formazione professionale	12	46,15%	0	0,00%	0	0,00%
Trovato una occupazione	9	34,62%	0	0,00%	0	0,00%
Non lavora non studia	3	11,54%	0	0,00%	0	0,00%
Servizio Civile	0	0,00%	0	0,00%	0	0,00%
Altro	2	7,69%	0	0,00%	0	0,00%
TOTALE	26	100,00%	0	0,00%	0	0,00%

➤ **SAVIGLIANO**

SAVIGLIANO		
ATTUALMENTE COSA FAI	Frequenza	Percentuale
Proseguito gli studi nel sistema scolastico	3	4,00%
Proseguito gli studi nella formazione professionale	18	24,00%
Trovato un'occupazione	42	56,00%
Non lavora non studia	8	10,67%
Servizio Civile	1	1,33%
Altro	3	4,00%
TOTALE	75	100,00%

SAVIGLIANO	2° anno		3° anno		4° anno	
ATTUALMENTE COSA FAI	Frequenza	Percentuale	Frequenza	Percentuale	Frequenza	Percentuale
Proseguito gli studi nel sistema scolastico	0	0,00%	2	9,09%	1	4,00%
Proseguito gli studi nella formazione professionale	5	17,86%	13	59,09%	0	0,00%
Trovato una occupazione	17	60,71%	6	27,27%	19	76,00%
Non lavora non studia	5	17,86%	1	4,55%	2	8,00%
Servizio Civile	0	0,00%	0	0,00%	1	4,00%
Altro	1	3,57%	0	0,00%	2	8,00%
TOTALE	28	100,00%	22	100,00%	25	100,00%

SAVIGLIANO		
ATTUALMENTE COSA FAI - TURISTICO ALBERGHIERO	Frequenza	Percentuale
Proseguito gli studi nel sistema scolastico	3	4,00%
Proseguito gli studi nella formazione professionale	18	24,00%
Trovato un'occupazione	42	56,00%
Non lavora non studia	8	10,67%
Servizio Civile	1	1,33%
Altro	3	4,00%
TOTALE	75	100,00%

SAVIGLIANO	2° anno		3° anno		4° anno	
ATTUALMENTE COSA FAI - TURISTICO ALBERGHIERO	Frequenza	Percentuale	Frequenza	Percentuale	Frequenza	Percentuale
Proseguito gli studi nel sistema scolastico	0	0,00%	2	9,09%	1	4,00%
Proseguito gli studi nella formazione professionale	5	17,86%	13	59,09%	0	0,00%
Trovato una occupazione	17	60,71%	6	27,27%	19	76,00%
Non lavora non studia	5	17,86%	1	4,55%	2	8,00%
Servizio Civile	0	0,00%	0	0,00%	1	4,00%
Altro	1	3,57%	0	0,00%	2	8,00%
TOTALE	28	100,00%	22	100,00%	25	100,00%

➤ **SERRAVALLE SCRIVIA**

SERRAVALLE SCRIVIA		
ATTUALMENTE COSA FAI	Frequenza	Percentuale
Proseguito gli studi nel sistema scolastico	0	0,00%
Proseguito gli studi nella formazione professionale	7	29,17%
Trovato un'occupazione	12	50,00%
Non lavora non studia	5	20,83%
Servizio Civile	0	0,00%
Altro	0	0,00%
TOTALE	24	100,00%

SERRAVALLE SCRIVIA	2° anno		3° anno		4° anno	
ATTUALMENTE COSA FAI	Frequenza	Percentuale	Frequenza	Percentuale	Frequenza	Percentuale
Proseguito gli studi nel sistema scolastico	0	0,00%	0	0,00%	0	0,00%
Proseguito gli studi nella formazione professionale	0	0,00%	7	50,00%	0	0,00%
Trovato una occupazione	0	0,00%	5	35,71%	7	70,00%
Non lavora non studia	0	0,00%	2	14,29%	3	30,00%
Servizio Civile	0	0,00%	0	0,00%	0	0,00%
Altro	0	0,00%	0	0,00%	0	0,00%
TOTALE	0	100,00%	14	100,00%	10	100,00%

SERRAVALLE SCRIVIA		
ATTUALMENTE COSA FAI - ALTRO	Frequenza	Percentuale
Proseguito gli studi nel sistema scolastico	0	0,00%
Proseguito gli studi nella formazione professionale	7	29,17%
Trovato un'occupazione	12	50,00%
Non lavora non studia	5	20,83%
Servizio Civile	0	0,00%
Altro	0	0,00%
TOTALE	24	100,00%

SERRAVALLE SCRIVIA	2° anno		3° anno		4° anno	
ATTUALMENTE COSA FAI - ALTRO	Frequenza	Percentuale	Frequenza	Percentuale	Frequenza	Percentuale
Proseguito gli studi nel sistema scolastico	0	0,00%	0	0,00%	0	0,00%
Proseguito gli studi nella formazione professionale	0	0,00%	7	50,00%	0	0,00%
Trovato una occupazione	0	0,00%	5	35,71%	7	70,00%
Non lavora non studia	0	0,00%	2	14,29%	3	30,00%
Servizio Civile	0	0,00%	0	0,00%	0	0,00%
Altro	0	0,00%	0	0,00%	0	0,00%
TOTALE	0	100,00%	14	100,00%	10	100,00%

➤ **TORINO AGNELLI**

TORINO AGNELLI		
ATTUALMENTE COSA FAI	Frequenza	Percentuale
Proseguito gli studi nel sistema scolastico	8	15,69%
Proseguito gli studi nella formazione professionale	7	13,73%
Trovato un'occupazione	27	52,94%
Non lavora non studia	7	13,73%
Servizio Civile	0	0,00%
Altro	2	3,92%
TOTALE	51	100,00%

TORINO AGNELLI	2° anno		3° anno		4° anno	
ATTUALMENTE COSA FAI	Frequenza	Percentuale	Frequenza	Percentuale	Frequenza	Percentuale
Proseguito gli studi nel sistema scolastico	4	16,67%	4	26,67%	0	0,00%
Proseguito gli studi nella formazione professionale	0	0,00%	6	40,00%	1	8,33%
Trovato una occupazione	15	62,50%	3	20,00%	9	75,00%
Non lavora non studia	3	12,50%	2	13,33%	2	16,67%
Servizio Civile	0	0,00%	0	0,00%	0	0,00%
Altro	2	8,33%	0	0,00%	0	0,00%
TOTALE	24	100,00%	15	100,00%	12	100,00%

TORINO AGNELLI		
ATTUALMENTE COSA FAI - AUTOMOTIVE	Frequenza	Percentuale
Proseguito gli studi nel sistema scolastico	6	15,38%
Proseguito gli studi nella formazione professionale	7	17,95%
Trovato un'occupazione	20	51,28%
Non lavora non studia	6	15,38%
Servizio Civile	0	0,00%
Altro	0	0,00%
TOTALE	39	100,00%

TORINO AGNELLI	2° anno		3° anno		4° anno	
ATTUALMENTE COSA FAI - AUTOMOTIVE	Frequenza	Percentuale	Frequenza	Percentuale	Frequenza	Percentuale
Proseguito gli studi nel sistema scolastico	2	16,67%	4	26,67%	0	0,00%
Proseguito gli studi nella formazione professionale	0	0,00%	6	40,00%	1	8,33%
Trovato una occupazione	8	66,67%	3	20,00%	9	75,00%
Non lavora non studia	2	16,67%	2	13,33%	2	16,67%
Servizio Civile	0	0,00%	0	0,00%	0	0,00%
Altro	0	0,00%	0	0,00%	0	0,00%
TOTALE	12	100,00%	15	100,00%	12	100,00%

TORINO AGNELLI				
ATTUALMENTE COSA FAI - MECCANICA INDUSTRIALE			Frequenza	Percentuale
Proseguito gli studi nel sistema scolastico			2	16,67%
Proseguito gli studi nella formazione professionale			0	0,00%
Trovato un'occupazione			7	58,33%
Non lavora non studia			1	8,33%
Servizio Civile			0	0,00%
Altro			2	16,67%
TOTALE			12	100,00%

TORINO AGNELLI	2° anno		3° anno		4° anno	
ATTUALMENTE COSA FAI - MECCANICA INDUSTRIALE	Frequenza	Percentuale	Frequenza	Percentuale	Frequenza	Percentuale
Proseguito gli studi nel sistema scolastico	2	16,67%	0	0,00%	0	0,00%
Proseguito gli studi nella formazione professionale	0	0,00%	0	0,00%	0	0,00%
Trovato una occupazione	7	58,33%	0	0,00%	0	0,00%
Non lavora non studia	1	8,33%	0	0,00%	0	0,00%
Servizio Civile	0	0,00%	0	0,00%	0	0,00%
Altro	2	16,67%	0	0,00%	0	0,00%
TOTALE	12	100,00%	0	0,00%	0	0,00%

➤ **TORINO REBAUDENGO**

TORINO REBAUDENGO		
ATTUALMENTE COSA FAI	Frequenza	Percentuale
Proseguito gli studi nel sistema scolastico	43	50,59%
Proseguito gli studi nella formazione professionale	16	18,82%
Trovato un'occupazione	18	21,18%
Non lavora non studia	6	7,06%
Servizio Civile	1	1,18%
Altro	1	1,18%
TOTALE	85	100,00%

TORINO REBAUDENGO	2° anno		3° anno		4° anno	
ATTUALMENTE COSA FAI	Frequenza	Percentuale	Frequenza	Percentuale	Frequenza	Percentuale
Proseguito gli studi nel sistema scolastico	4	28,57%	29	54,72%	10	55,56%
Proseguito gli studi nella formazione professionale	0	0,00%	16	30,19%	0	0,00%
Trovato una occupazione	8	57,14%	5	9,43%	5	27,78%
Non lavora non studia	1	7,14%	3	5,66%	2	11,11%
Servizio Civile	0	0,00%	0	0,00%	1	5,56%
Altro	1	7,14%	0	0,00%	0	0,00%
TOTALE	14	100,00%	53	100,00%	18	100,00%

TORINO REBAUDENGO		
ATTUALMENTE COSA FAI - AUTOMOTIVE	Frequenza	Percentuale
Proseguito gli studi nel sistema scolastico	18	52,94%
Proseguito gli studi nella formazione professionale	2	5,88%
Trovato un'occupazione	11	32,35%
Non lavora non studia	2	5,88%
Servizio Civile	0	0,00%
Altro	1	2,94%
TOTALE	34	100,00%

TORINO REBAUDENGO	2° anno		3° anno		4° anno	
ATTUALMENTE COSA FAI - AUTOMOTIVE	Frequenza	Percentuale	Frequenza	Percentuale	Frequenza	Percentuale
Proseguito gli studi nel sistema scolastico	4	28,57%	14	70,00%	0	0,00%
Proseguito gli studi nella formazione professionale	0	0,00%	2	10,00%	0	0,00%
Trovato una occupazione	8	57,14%	3	15,00%	0	0,00%
Non lavora non studia	1	7,14%	1	5,00%	0	0,00%
Servizio Civile	0	0,00%	0	0,00%	0	0,00%
Altro	1	7,14%	0	0,00%	0	0,00%
TOTALE	14	100,00%	20	100,00%	0	0,00%

TORINO REBAUDENGO		
ATTUALMENTE COSA FAI - ELETTRICO	Frequenza	Percentuale
Proseguito gli studi nel sistema scolastico	11	57,89%
Proseguito gli studi nella formazione professionale	5	26,32%
Trovato un'occupazione	1	5,26%
Non lavora non studia	2	10,53%
Servizio Civile	0	0,00%
Altro	0	0,00%
TOTALE	19	100,00%

TORINO REBAUDENGO	2° anno		3° anno		4° anno	
ATTUALMENTE COSA FAI - ELETTRICO	Frequenza	Percentuale	Frequenza	Percentuale	Frequenza	Percentuale
Proseguito gli studi nel sistema scolastico	0	0,00%	11	57,89%	0	0,00%
Proseguito gli studi nella formazione professionale	0	0,00%	5	26,32%	0	0,00%
Trovato una occupazione	0	0,00%	1	5,26%	0	0,00%
Non lavora non studia	0	0,00%	2	10,53%	0	0,00%
Servizio Civile	0	0,00%	0	0,00%	0	0,00%
Altro	0	0,00%	0	0,00%	0	0,00%
TOTALE	0	0,00%	19	100,00%	0	0,00%

TORINO REBAUDENGO		
ATTUALMENTE COSA FAI - MECCANICA INDUSTRIALE	Frequenza	Percentuale
Proseguito gli studi nel sistema scolastico	14	43,75%
Proseguito gli studi nella formazione professionale	9	28,13%
Trovato un'occupazione	6	18,75%
Non lavora non studia	2	6,25%
Servizio Civile	1	3,13%
Altro	0	0,00%
TOTALE	32	100,00%

TORINO REBAUDENGO	2° anno		3° anno		4° anno	
ATTUALMENTE COSA FAI - MECCANICA INDUSTRIALE	Frequenza	Percentuale	Frequenza	Percentuale	Frequenza	Percentuale
Proseguito gli studi nel sistema scolastico	0	0,00%	4	28,57%	10	55,56%
Proseguito gli studi nella formazione professionale	0	0,00%	9	64,29%	0	0,00%
Trovato una occupazione	0	0,00%	1	7,14%	5	27,78%
Non lavora non studia	0	0,00%	0	0,00%	2	11,11%
Servizio Civile	0	0,00%	0	0,00%	1	5,56%
Altro	0	0,00%	0	0,00%	0	0,00%
TOTALE	0	0,00%	14	100,00%	18	100,00%

➤ **TORINO VALDOCCO**

TORINO VALDOCCO		
ATTUALMENTE COSA FAI	Frequenza	Percentuale
Proseguito gli studi nel sistema scolastico	31	30,39%
Proseguito gli studi nella formazione professionale	27	26,47%
Trovato un'occupazione	28	27,45%
Non lavora non studia	15	14,71%
Servizio Civile	0	0,00%
Altro	1	0,98%
TOTALE	102	100,00%

TORINO VALDOCCO	2° anno		3° anno		4° anno	
ATTUALMENTE COSA FAI	Frequenza	Percentuale	Frequenza	Percentuale	Frequenza	Percentuale
Proseguito gli studi nel sistema scolastico	13	26,00%	12	38,71%	6	28,57%
Proseguito gli studi nella formazione professionale	15	30,00%	8	25,81%	4	19,05%
Trovato una occupazione	15	30,00%	6	19,35%	7	33,33%
Non lavora non studia	7	14,00%	4	12,90%	4	19,05%
Servizio Civile	0	0,00%	0	0,00%	0	0,00%
Altro	0	0,00%	1	3,23%	0	0,00%
TOTALE	50	100,00%	31	100,00%	21	100,00%

TORINO VALDOCCO		
ATTUALMENTE COSA FAI - ELETTRICO	Frequenza	Percentuale
Proseguito gli studi nel sistema scolastico	11	44,00%
Proseguito gli studi nella formazione professionale	4	16,00%
Trovato un'occupazione	8	32,00%
Non lavora non studia	2	8,00%
Servizio Civile	0	0,00%
Altro	0	0,00%
TOTALE	25	100,00%

TORINO VALDOCCO	2° anno		3° anno		4° anno	
ATTUALMENTE COSA FAI - ELETTRICO	Frequenza	Percentuale	Frequenza	Percentuale	Frequenza	Percentuale
Proseguito gli studi nel sistema scolastico	6	40,00%	5	50,00%	0	0,00%
Proseguito gli studi nella formazione professionale	3	20,00%	1	10,00%	0	0,00%
Trovato una occupazione	5	33,33%	3	30,00%	0	0,00%
Non lavora non studia	1	6,67%	1	10,00%	0	0,00%
Servizio Civile	0	0,00%	0	0,00%	0	0,00%
Altro	0	0,00%	0	0,00%	0	0,00%
TOTALE	15	100,00%	10	100,00%	0	0,00%

TORINO VALDOCCO		
ATTUALMENTE COSA FAI - GRAFICO	Frequenza	Percentuale
Proseguito gli studi nel sistema scolastico	18	30,00%
Proseguito gli studi nella formazione professionale	20	33,33%
Trovato un'occupazione	13	21,67%
Non lavora non studia	8	13,33%
Servizio Civile	0	0,00%
Altro	1	1,67%
TOTALE	60	100,00%

TORINO VALDOCCO	2° anno		3° anno		4° anno	
ATTUALMENTE COSA FAI - GRAFICO	Frequenza	Percentuale	Frequenza	Percentuale	Frequenza	Percentuale
Proseguito gli studi nel sistema scolastico	5	27,78%	7	33,33%	6	28,57%
Proseguito gli studi nella formazione professionale	9	50,00%	7	33,33%	4	19,05%
Trovato una occupazione	3	16,67%	3	14,29%	7	33,33%
Non lavora non studia	1	5,56%	3	14,29%	4	19,05%
Servizio Civile	0	0,00%	0	0,00%	0	0,00%
Altro	0	0,00%	1	4,76%	0	0,00%
TOTALE	18	100,00%	21	100,00%	21	100,00%

TORINO VALDOCCO		
ATTUALMENTE COSA FAI - TURISTICO ALBERGHIERO	Frequenza	Percentuale
Proseguito gli studi nel sistema scolastico	2	11,76%
Proseguito gli studi nella formazione professionale	3	17,65%
Trovato un'occupazione	7	41,18%
Non lavora non studia	5	29,41%
Servizio Civile	0	0,00%
Altro	0	0,00%
TOTALE	17	100,00%

TORINO VALDOCCO	2° anno		3° anno		4° anno	
ATTUALMENTE COSA FAI - TURISTICO ALBERGHIERO	Frequenza	Percentuale	Frequenza	Percentuale	Frequenza	Percentuale
Proseguito gli studi nel sistema scolastico	2	11,76%	0	0,00%	0	0,00%
Proseguito gli studi nella formazione professionale	3	17,65%	0	0,00%	0	0,00%
Trovato una occupazione	7	41,18%	0	0,00%	0	0,00%
Non lavora non studia	5	29,41%	0	0,00%	0	0,00%
Servizio Civile	0	0,00%	0	0,00%	0	0,00%
Altro	0	0,00%	0	0,00%	0	0,00%
TOTALE	17	100,00%	0	0,00%	0	0,00%

➤ **VERCELLI**

VERCELLI		
ATTUALMENTE COSA FAI	Frequenza	Percentuale
Proseguito gli studi nel sistema scolastico	3	4,17%
Proseguito gli studi nella formazione professionale	19	26,39%
Trovato un'occupazione	40	55,56%
Non lavora non studia	9	12,50%
Servizio Civile	0	0,00%
Altro	1	1,39%
TOTALE	72	100,00%

VERCELLI	2° anno		3° anno		4° anno	
ATTUALMENTE COSA FAI	Frequenza	Percentuale	Frequenza	Percentuale	Frequenza	Percentuale
Proseguito gli studi nel sistema scolastico	0	0,00%	0	0,00%	3	11,11%
Proseguito gli studi nella formazione professionale	8	30,77%	10	52,63%	1	3,70%
Trovato una occupazione	15	57,69%	6	31,58%	19	70,37%
Non lavora non studia	3	11,54%	3	15,79%	3	11,11%
Servizio Civile	0	0,00%	0	0,00%	0	0,00%
Altro	0	0,00%	0	0,00%	1	3,70%
TOTALE	26	100,00%	19	100,00%	27	100,00%

VERCELLI		
ATTUALMENTE COSA FAI - MECCANICA INDUSTRIALE	Frequenza	Percentuale
Proseguito gli studi nel sistema scolastico	0	0,00%
Proseguito gli studi nella formazione professionale	10	52,63%
Trovato un'occupazione	6	31,58%
Non lavora non studia	3	15,79%
Servizio Civile	0	0,00%
Altro	0	0,00%
TOTALE	19	100,00%

VERCELLI	2° anno		3° anno		4° anno	
ATTUALMENTE COSA FAI - MECCANICA INDUSTRIALE	Frequenza	Percentuale	Frequenza	Percentuale	Frequenza	Percentuale
Proseguito gli studi nel sistema scolastico	0	0,00%	0	0,00%	0	0,00%
Proseguito gli studi nella formazione professionale	0	0,00%	10	52,63%	0	0,00%
Trovato una occupazione	0	0,00%	6	31,58%	0	0,00%
Non lavora non studia	0	0,00%	3	15,79%	0	0,00%
Servizio Civile	0	0,00%	0	0,00%	0	0,00%
Altro	0	0,00%	0	0,00%	0	0,00%
TOTALE	0	0,00%	19	100,00%	0	0,00%

VERCELLI	Frequenza	Percentuale
ATTUALMENTE COSA FAI - ALTRO		
Proseguito gli studi nel sistema scolastico	0	0,00%
Proseguito gli studi nella formazione professionale	9	23,68%
Trovato un'occupazione	25	65,79%
Non lavora non studia	3	7,89%
Servizio Civile	0	0,00%
Altro	1	2,63%
TOTALE	38	100,00%

VERCELLI	2° anno		3° anno		4° anno	
ATTUALMENTE COSA FAI - ALTRO	Frequenza	Percentuale	Frequenza	Percentuale	Frequenza	Percentuale
Proseguito gli studi nel sistema scolastico	0	0,00%	0	0,00%	0	0,00%
Proseguito gli studi nella formazione professionale	8	36,36%	0	0,00%	1	6,25%
Trovato una occupazione	13	59,09%	0	0,00%	12	75,00%
Non lavora non studia	1	4,55%	0	0,00%	2	12,50%
Servizio Civile	0	0,00%	0	0,00%	0	0,00%
Altro	0	0,00%	0	0,00%	1	6,25%
TOTALE	22	100,00%	0	0,00%	16	100,00%

VERCELLI	Frequenza	Percentuale
ATTUALMENTE COSA FAI - AUTOMOTIVE		
Proseguito gli studi nel sistema scolastico	3	27,27%
Proseguito gli studi nella formazione professionale	0	0,00%
Trovato un'occupazione	7	63,64%
Non lavora non studia	1	9,09%
Servizio Civile	0	0,00%
Altro	0	0,00%
TOTALE	11	100,00%

VERCELLI	2° anno		3° anno		4° anno	
ATTUALMENTE COSA FAI - AUTOMOTIVE	Frequenza	Percentuale	Frequenza	Percentuale	Frequenza	Percentuale
Proseguito gli studi nel sistema scolastico	0	0,00%	0	0,00%	3	0,38%
Proseguito gli studi nella formazione professionale	0	0,00%	0	0,00%	0	0,00%
Trovato una occupazione	0	0,00%	0	0,00%	7	0,89%
Non lavora non studia	0	0,00%	0	0,00%	1	0,13%
Servizio Civile	0	0,00%	0	0,00%	0	0,00%
Altro	0	0,00%	0	0,00%	0	0,00%
TOTALE	0	0,00%	0	0,00%	11	100,00%

VERCELLI	Frequenza	Percentuale
ATTUALMENTE COSA FAI - ENERGIA		
Proseguito gli studi nel sistema scolastico	0	0,00%
Proseguito gli studi nella formazione professionale	0	0,00%
Trovato un'occupazione	2	50,00%
Non lavora non studia	2	50,00%
Servizio Civile	0	0,00%
Altro	0	0,00%
TOTALE	4	100,00%

VERCELLI	2° anno		3° anno		4° anno	
ATTUALMENTE COSA FAI - ENERGIA	Frequenza	Percentuale	Frequenza	Percentuale	Frequenza	Percentuale
Proseguito gli studi nel sistema scolastico	0	0,00%	0	0,00%	0	0,00%
Proseguito gli studi nella formazione professionale	0	0,00%	0	0,00%	0	0,00%
Trovato una occupazione	2	50,00%	0	0,00%	0	0,00%
Non lavora non studia	2	50,00%	0	0,00%	0	0,00%
Servizio Civile	0	0,00%	0	0,00%	0	0,00%
Altro	0	0,00%	0	0,00%	0	0,00%
TOTALE	4	100,00%	0	0,00%	0	0,00%

➤ **VIGLIANO BIELLESE**

VIGLIANO BIELLESE		
ATTUALMENTE COSA FAI	Frequenza	Percentuale
Proseguito gli studi nel sistema scolastico	22	33,33%
Proseguito gli studi nella formazione professionale	14	21,21%
Trovato un'occupazione	22	33,33%
Non lavora non studia	6	9,09%
Servizio Civile	1	1,52%
Altro	1	1,52%
TOTALE	66	100,00%

VIGLIANO BIELLESE	2° anno		3° anno		4° anno	
ATTUALMENTE COSA FAI	Frequenza	Percentuale	Frequenza	Percentuale	Frequenza	Percentuale
Proseguito gli studi nel sistema scolastico	0	0,00%	22	40,00%	0	0,00%
Proseguito gli studi nella formazione professionale	5	45,45%	9	16,36%	0	0,00%
Trovato una occupazione	6	54,55%	16	29,09%	0	0,00%
Non lavora non studia	0	0,00%	6	10,91%	0	0,00%
Servizio Civile	0	0,00%	1	1,82%	0	0,00%
Altro	0	0,00%	1	1,82%	0	0,00%
TOTALE	11	100,00%	55	100,00%	0	0,00%

VIGLIANO BIELLESE		
ATTUALMENTE COSA FAI - ENERGIA	Frequenza	Percentuale
Proseguito gli studi nel sistema scolastico	2	22,22%
Proseguito gli studi nella formazione professionale	0	0,00%
Trovato un'occupazione	6	66,67%
Non lavora non studia	1	11,11%
Servizio Civile	0	0,00%
Altro	0	0,00%
TOTALE	9	100,00%

VIGLIANO BIELLESE	2° anno		3° anno		4° anno	
ATTUALMENTE COSA FAI - ENERGIA	Frequenza	Percentuale	Frequenza	Percentuale	Frequenza	Percentuale
Proseguito gli studi nel sistema scolastico	0	0,00%	2	22,22%	0	0,00%
Proseguito gli studi nella formazione professionale	0	0,00%	0	0,00%	0	0,00%
Trovato una occupazione	0	0,00%	6	66,67%	0	0,00%
Non lavora non studia	0	0,00%	1	11,11%	0	0,00%
Servizio Civile	0	0,00%	0	0,00%	0	0,00%
Altro	0	0,00%	0	0,00%	0	0,00%
TOTALE	0	0,00%	9	100,00%	0	0,00%

VIGLIANO BIELLESE		
ATTUALMENTE COSA FAI - MECCANICA INDUSTRIALE	Frequenza	Percentuale
Proseguito gli studi nel sistema scolastico	4	14,81%
Proseguito gli studi nella formazione professionale	13	48,15%
Trovato un'occupazione	9	33,33%
Non lavora non studia	1	3,70%
Servizio Civile	0	0,00%
Altro	0	0,00%
TOTALE	27	100,00%

VIGLIANO BIELLESE	2° anno		3° anno		4° anno	
ATTUALMENTE COSA FAI - MECCANICA INDUSTRIALE	Frequenza	Percentuale	Frequenza	Percentuale	Frequenza	Percentuale
Proseguito gli studi nel sistema scolastico	0	0,00%	4	25,00%	0	0,00%
Proseguito gli studi nella formazione professionale	5	45,45%	8	50,00%	0	0,00%
Trovato una occupazione	6	54,55%	3	18,75%	0	0,00%
Non lavora non studia	0	0,00%	1	6,25%	0	0,00%
Servizio Civile	0	0,00%	0	0,00%	0	0,00%
Altro	0	0,00%	0	0,00%	0	0,00%
TOTALE	11	100,00%	16	100,00%	0	0,00%

VIGLIANO BIELLESE		
ATTUALMENTE COSA FAI - ELETTRICO	Frequenza	Percentuale
Proseguito gli studi nel sistema scolastico	16	53,33%
Proseguito gli studi nella formazione professionale	1	3,33%
Trovato un'occupazione	7	23,33%
Non lavora non studia	4	13,33%
Servizio Civile	1	3,33%
Altro	1	3,33%
TOTALE	30	100,00%

VIGLIANO BIELLESE	2° anno		3° anno		4° anno	
ATTUALMENTE COSA FAI - ELETTRICO	Frequenza	Percentuale	Frequenza	Percentuale	Frequenza	Percentuale
Proseguito gli studi nel sistema scolastico	0	0,00%	16	53,33%	0	0,00%
Proseguito gli studi nella formazione professionale	0	0,00%	1	3,33%	0	0,00%
Trovato una occupazione	0	0,00%	7	23,33%	0	0,00%
Non lavora non studia	0	0,00%	4	13,33%	0	0,00%
Servizio Civile	0	0,00%	1	3,33%	0	0,00%
Altro	0	0,00%	1	3,33%	0	0,00%
TOTALE	0	0,00%	30	100,00%	0	0,00%

➤ **AFP**

AFP		
ATTUALMENTE COSA FAI	Frequenza	Percentuale
Proseguito gli studi nel sistema scolastico	5	3,50%
Proseguito gli studi nella formazione professionale	54	37,76%
Trovato un'occupazione	63	44,06%
Non lavora non studia	21	14,69%
Servizio Civile	0	0,00%
Altro	0	0,00%
TOTALE	143	100,00%

AFP	2° anno		3° anno		4° anno	
ATTUALMENTE COSA FAI	Frequenza	Percentuale	Frequenza	Percentuale	Frequenza	Percentuale
Proseguito gli studi nel sistema scolastico	0	0,00%	1	0,88%	4	13,79%
Proseguito gli studi nella formazione professionale	0	0,00%	54	47,37%	0	0,00%
Trovato una occupazione	0	0,00%	41	35,96%	22	75,86%
Non lavora non studia	0	0,00%	18	15,79%	3	10,34%
Servizio Civile	0	0,00%	0	0,00%	0	0,00%
Altro	0	0,00%	0	0,00%	0	0,00%
TOTALE	0	0,00%	114	100,00%	29	100,00%

AFP		
ATTUALMENTE COSA FAI - ALTRO	Frequenza	Percentuale
Proseguito gli studi nel sistema scolastico	0	0,00%
Proseguito gli studi nella formazione professionale	24	57,14%
Trovato un'occupazione	8	19,05%
Non lavora non studia	10	23,81%
Servizio Civile	0	0,00%
Altro	0	0,00%
TOTALE	42	100,00%

AFP	2° anno		3° anno		4° anno	
ATTUALMENTE COSA FAI - ALTRO	Frequenza	Percentuale	Frequenza	Percentuale	Frequenza	Percentuale
Proseguito gli studi nel sistema scolastico	0	0,00%	0	0,00%	0	0,00%
Proseguito gli studi nella formazione professionale	0	0,00%	24	57,14%	0	0,00%
Trovato una occupazione	0	0,00%	8	19,05%	0	0,00%
Non lavora non studia	0	0,00%	10	23,81%	0	0,00%
Servizio Civile	0	0,00%	0	0,00%	0	0,00%
Altro	0	0,00%	0	0,00%	0	0,00%
TOTALE	0	0,00%	42	100,00%	0	0,00%

AFP	Frequenza	Percentuale
ATTUALMENTE COSA FAI - AUTOMOTIVE		
Proseguito gli studi nel sistema scolastico	0	0,00%
Proseguito gli studi nella formazione professionale	11	36,67%
Trovato un'occupazione	17	56,67%
Non lavora non studia	2	6,67%
Servizio Civile	0	0,00%
Altro	0	0,00%
TOTALE	30	100,00%

AFP	2° anno		3° anno		4° anno	
ATTUALMENTE COSA FAI - AUTOMOTIVE	Frequenza	Percentuale	Frequenza	Percentuale	Frequenza	Percentuale
Proseguito gli studi nel sistema scolastico	0	0,00%	0	0,00%	0	0,00%
Proseguito gli studi nella formazione professionale	0	0,00%	11	68,75%	0	0,00%
Trovato una occupazione	0	0,00%	5	31,25%	12	41,38%
Non lavora non studia	0	0,00%	0	0,00%	2	6,90%
Servizio Civile	0	0,00%	0	0,00%	0	0,00%
Altro	0	0,00%	0	0,00%	0	0,00%
TOTALE	0	0,00%	16	100,00%	14	48,28%

AFP	Frequenza	Percentuale
ATTUALMENTE COSA FAI - ELETTRICO		
Proseguito gli studi nel sistema scolastico	1	5,26%
Proseguito gli studi nella formazione professionale	11	57,89%
Trovato un'occupazione	6	31,58%
Non lavora non studia	1	5,26%
Servizio Civile	0	0,00%
Altro	0	0,00%
TOTALE	19	100,00%

AFP	2° anno		3° anno		4° anno	
ATTUALMENTE COSA FAI - ELETTRICO	Frequenza	Percentuale	Frequenza	Percentuale	Frequenza	Percentuale
Proseguito gli studi nel sistema scolastico	0	0,00%	1	5,26%	0	0,00%
Proseguito gli studi nella formazione professionale	0	0,00%	11	57,89%	0	0,00%
Trovato una occupazione	0	0,00%	6	31,58%	0	0,00%
Non lavora non studia	0	0,00%	1	5,26%	0	0,00%
Servizio Civile	0	0,00%	0	0,00%	0	0,00%
Altro	0	0,00%	0	0,00%	0	0,00%
TOTALE	0	0,00%	19	100,00%	0	0,00%

AFP	Frequenza	Percentuale
ATTUALMENTE COSA FAI - MECCANICA INDUSTRIALE		
Proseguito gli studi nel sistema scolastico	4	7,69%
Proseguito gli studi nella formazione professionale	8	15,38%
Trovato un'occupazione	32	61,54%
Non lavora non studia	8	15,38%
Servizio Civile	0	0,00%
Altro	0	0,00%
TOTALE	52	100,00%

AFP	2° anno		3° anno		4° anno	
ATTUALMENTE COSA FAI - MECCANICA INDUSTRIALE	Frequenza	Percentuale	Frequenza	Percentuale	Frequenza	Percentuale
Proseguito gli studi nel sistema scolastico	0	0,00%	0	0,00%	4	26,67%
Proseguito gli studi nella formazione professionale	0	0,00%	8	21,62%	0	0,00%
Trovato una occupazione	0	0,00%	22	59,46%	10	66,67%
Non lavora non studia	0	0,00%	7	18,92%	1	6,67%
Servizio Civile	0	0,00%	0	0,00%	0	0,00%
Altro	0	0,00%	0	0,00%	0	0,00%
TOTALE	0	0,00%	37	100,00%	15	100,00%

➤ CUNEO

CUNEO		
ATTUALMENTE COSA FAI	Frequenza	Percentuale
Proseguito gli studi nel sistema scolastico	0	0,00%
Proseguito gli studi nella formazione professionale	24	57,14%
Trovato un'occupazione	8	19,05%
Non lavora non studia	10	23,81%
Servizio Civile	0	0,00%
Altro	0	0,00%
TOTALE	42	100,00%

CUNEO	2° anno		3° anno		4° anno	
	Frequenza	Percentuale	Frequenza	Percentuale	Frequenza	Percentuale
Proseguito gli studi nel sistema scolastico	0	0,00%	0	0,00%	0	0,00%
Proseguito gli studi nella formazione professionale	0	0,00%	24	57,14%	0	0,00%
Trovato una occupazione	0	0,00%	8	19,05%	0	0,00%
Non lavora non studia	0	0,00%	10	23,81%	0	0,00%
Servizio Civile	0	0,00%	0	0,00%	0	0,00%
Altro	0	0,00%	0	0,00%	0	0,00%
TOTALE	0	0,00%	42	100,00%	0	0,00%

CUNEO		
ATTUALMENTE COSA FAI – ALTRO	Frequenza	Percentuale
Proseguito gli studi nel sistema scolastico	0	0,00%
Proseguito gli studi nella formazione professionale	24	57,14%
Trovato un'occupazione	8	19,05%
Non lavora non studia	10	23,81%
Servizio Civile	0	0,00%
Altro	0	0,00%
TOTALE	42	100,00%

CUNEO	2° anno		3° anno		4° anno	
	Frequenza	Percentuale	Frequenza	Percentuale	Frequenza	Percentuale
Proseguito gli studi nel sistema scolastico	0	0,00%	0	0,00%	0	0,00%
Proseguito gli studi nella formazione professionale	0	0,00%	24	57,14%	0	0,00%
Trovato una occupazione	0	0,00%	8	19,05%	0	0,00%
Non lavora non studia	0	0,00%	10	23,81%	0	0,00%
Servizio Civile	0	0,00%	0	0,00%	0	0,00%
Altro	0	0,00%	0	0,00%	0	0,00%
TOTALE	0	0,00%	42	100,00%	0	0,00%

➤ **DRONERO**

DRONERO		
ATTUALMENTE COSA FAI	Frequenza	Percentuale
Proseguito gli studi nel sistema scolastico	5	9,09%
Proseguito gli studi nella formazione professionale	19	34,55%
Trovato un'occupazione	27	49,09%
Non lavora non studia	4	7,27%
Servizio Civile	0	0,00%
Altro	0	0,00%
TOTALE	55	100,00%

DRONERO	2° anno		3° anno		4° anno	
ATTUALMENTE COSA FAI	Frequenza	Percentuale	Frequenza	Percentuale	Frequenza	Percentuale
Proseguito gli studi nel sistema scolastico	0	0,00%	1	2,50%	4	26,67%
Proseguito gli studi nella formazione professionale	0	0,00%	19	47,50%	0	0,00%
Trovato una occupazione	0	0,00%	17	42,50%	10	66,67%
Non lavora non studia	0	0,00%	3	7,50%	1	6,67%
Servizio Civile	0	0,00%	0	0,00%	0	0,00%
Altro	0	0,00%	0	0,00%	0	0,00%
TOTALE	0	0,00%	40	100,00%	15	100,00%

DRONERO		
ATTUALMENTE COSA FAI - ELETTRICO	Frequenza	Percentuale
Proseguito gli studi nel sistema scolastico	1	5,26%
Proseguito gli studi nella formazione professionale	11	57,89%
Trovato un'occupazione	6	31,58%
Non lavora non studia	1	5,26%
Servizio Civile	0	0,00%
Altro	0	0,00%
TOTALE	19	100,00%

DRONERO	2° anno		3° anno		4° anno	
ATTUALMENTE COSA FAI - ELETTRICO	Frequenza	Percentuale	Frequenza	Percentuale	Frequenza	Percentuale
Proseguito gli studi nel sistema scolastico	0	0,00%	1	5,26%	0	0,00%
Proseguito gli studi nella formazione professionale	0	0,00%	11	57,89%	0	0,00%
Trovato una occupazione	0	0,00%	6	31,58%	0	0,00%
Non lavora non studia	0	0,00%	1	5,26%	0	0,00%
Servizio Civile	0	0,00%	0	0,00%	0	0,00%
Altro	0	0,00%	0	0,00%	0	0,00%
TOTALE	0	0,00%	19	100,00%	0	0,00%

DRONERO		
ATTUALMENTE COSA FAI - MECCANICA INDUSTRIALE	Frequenza	Percentuale
Proseguito gli studi nel sistema scolastico	4	11,11%
Proseguito gli studi nella formazione professionale	8	22,22%
Trovato un'occupazione	21	58,33%
Non lavora non studia	3	8,33%
Servizio Civile	0	0,00%
Altro	0	0,00%
TOTALE	36	100,00%

DRONERO	2° anno		3° anno		4° anno	
ATTUALMENTE COSA FAI - MECCANICA INDUSTRIALE	Frequenza	Percentuale	Frequenza	Percentuale	Frequenza	Percentuale
Proseguito gli studi nel sistema scolastico	0	0,00%	0	0,00%	4	26,67%
Proseguito gli studi nella formazione professionale	0	0,00%	8	38,10%	0	0,00%
Trovato una occupazione	0	0,00%	11	52,38%	10	66,67%
Non lavora non studia	0	0,00%	2	9,52%	1	6,67%
Servizio Civile	0	0,00%	0	0,00%	0	0,00%
Altro	0	0,00%	0	0,00%	0	0,00%
TOTALE	0	0,00%	21	100,00%	15	100,00%

➤ **VERZUOLO**

VERZUOLO		
ATTUALMENTE COSA FAI	Frequenza	Percentuale
Proseguito gli studi nel sistema scolastico	0	0,00%
Proseguito gli studi nella formazione professionale	11	23,91%
Trovato un'occupazione	28	60,87%
Non lavora non studia	7	15,22%
Servizio Civile	0	0,00%
Altro	0	0,00%
TOTALE	46	100,00%

VERZUOLO	2° anno		3° anno		4° anno	
ATTUALMENTE COSA FAI	Frequenza	Percentuale	Frequenza	Percentuale	Frequenza	Percentuale
Proseguito gli studi nel sistema scolastico	0	0,00%	0	0,00%	0	0,00%
Proseguito gli studi nella formazione professionale	0	0,00%	11	34,38%	0	0,00%
Trovato una occupazione	0	0,00%	16	50,00%	12	85,71%
Non lavora non studia	0	0,00%	5	15,63%	2	14,29%
Servizio Civile	0	0,00%	0	0,00%	0	0,00%
Altro	0	0,00%	0	0,00%	0	0,00%
TOTALE	0	0,00%	32	100,00%	14	100,00%

VERZUOLO		
ATTUALMENTE COSA FAI - AUTOMOTIVE	Frequenza	Percentuale
Proseguito gli studi nel sistema scolastico	0	0,00%
Proseguito gli studi nella formazione professionale	11	36,67%
Trovato un'occupazione	17	56,67%
Non lavora non studia	2	6,67%
Servizio Civile	0	0,00%
Altro	0	0,00%
TOTALE	30	100,00%

VERZUOLO	2° anno		3° anno		4° anno	
ATTUALMENTE COSA FAI - AUTOMOTIVE	Frequenza	Percentuale	Frequenza	Percentuale	Frequenza	Percentuale
Proseguito gli studi nel sistema scolastico	0	0,00%	0	0,00%	0	0,00%
Proseguito gli studi nella formazione professionale	0	0,00%	11	68,75%	0	0,00%
Trovato una occupazione	0	0,00%	5	31,25%	12	85,71%
Non lavora non studia	0	0,00%	0	0,00%	2	14,29%
Servizio Civile	0	0,00%	0	0,00%	0	0,00%
Altro	0	0,00%	0	0,00%	0	0,00%
TOTALE	0	0,00%	16	100,00%	14	100,00%

VERZUOLO		
ATTUALMENTE COSA FAI - MECCANICA INDUSTRIALE	Frequenza	Percentuale
Proseguito gli studi nel sistema scolastico	0	0,00%
Proseguito gli studi nella formazione professionale	0	0,00%
Trovato un'occupazione	11	68,75%
Non lavora non studia	5	31,25%
Servizio Civile	0	0,00%
Altro	0	0,00%
TOTALE	16	100,00%

VERZUOLO	2° anno		3° anno		4° anno	
ATTUALMENTE COSA FAI - MECCANICA INDUSTRIALE	Frequenza	Percentuale	Frequenza	Percentuale	Frequenza	Percentuale
Proseguito gli studi nel sistema scolastico	0	0,00%	0	0,00%	0	0,00%
Proseguito gli studi nella formazione professionale	0	0,00%	0	0,00%	0	0,00%
Trovato una occupazione	0	0,00%	11	68,75%	0	0,00%
Non lavora non studia	0	0,00%	5	31,25%	0	0,00%
Servizio Civile	0	0,00%	0	0,00%	0	0,00%
Altro	0	0,00%	0	0,00%	0	0,00%
TOTALE	0	0,00%	16	100,00%	0	0,00%

h) Successo Formativo

Associazione CNOS-FAP PUGLIA

PUGLIA		
ATTUALMENTE COSA FAI	Frequenza	Percentuale
Proseguito gli studi nel sistema scolastico	5	12,50%
Proseguito gli studi nella formazione professionale	1	2,50%
Trovato un'occupazione	23	57,50%
Non lavora non studia	10	25,00%
Servizio Civile	1	2,50%
Altro	0	0,00%
TOTALE	40	100,00%

PUGLIA	3° anno		4° anno	
	Frequenza	Percentuale	Frequenza	Percentuale
ATTUALMENTE COSA FAI				
Proseguito gli studi nel sistema scolastico	0	0,00%	2	11,76%
Proseguito gli studi nella formazione professionale	1	11,11%	0	0,00%
Trovato un'occupazione	4	44,44%	13	76,47%
Non lavora non studia	4	44,44%	2	11,76%
Servizio Civile	0	0,00%	0	0,00%
Altro	0	0,00%	0	0,00%
TOTALE	9	100,00%	17	100,00%

PUGLIA		
ATTUALMENTE COSA FAI - ELETTRICO	Frequenza	Percentuale
Proseguito gli studi nel sistema scolastico	2	7,69%
Proseguito gli studi nella formazione professionale	1	3,85%
Trovato un'occupazione	17	65,38%
Non lavora non studia	6	23,08%
Servizio Civile	0	0,00%
Altro	0	0,00%
TOTALE	26	100,00%

PUGLIA	3° anno		4° anno	
	Frequenza	Percentuale	Frequenza	Percentuale
ATTUALMENTE COSA FAI - ELETTRICO				
Proseguito gli studi nel sistema scolastico	0	0,00%	2	11,76%
Proseguito gli studi nella formazione professionale	1	11,11%	0	0,00%
Trovato un'occupazione	4	44,44%	13	76,47%
Non lavora non studia	4	44,44%	2	11,76%
Servizio Civile	0	0,00%	0	0,00%
Altro	0	0,00%	0	0,00%
TOTALE	9	100,00%	17	100,00%

PUGLIA		
ATTUALMENTE COSA FAI - AUTOMOTIVE	Frequenza	Percentuale
Proseguito gli studi nel sistema scolastico	3	21,43%
Proseguito gli studi nella formazione professionale	0	0,00%
Trovato un'occupazione	6	42,86%
Non lavora non studia	4	28,57%
Servizio Civile	1	7,14%
Altro	0	0,00%
TOTALE	14	100,00%

PUGLIA	3° anno		4° anno	
ATTUALMENTE COSA FAI - AUTOMOTIVE	Frequenza	Percentuale	Frequenza	Percentuale
Proseguito gli studi nel sistema scolastico	3	21,43%	0	0,00%
Proseguito gli studi nella formazione professionale	0	0,00%	0	0,00%
Trovato un'occupazione	6	42,86%	0	0,00%
Non lavora non studia	4	28,57%	0	0,00%
Servizio Civile	1	7,14%	0	0,00%
Altro	0	0,00%	0	0,00%
TOTALE	14	100,00%	0	0,00%

➤ **BARI**

BARI		
ATTUALMENTE COSA FAI	Frequenza	Percentuale
Proseguito gli studi nel sistema scolastico	5	20,83%
Proseguito gli studi nella formazione professionale	6	25,00%
Trovato un'occupazione	12	50,00%
Non lavora non studia	1	4,17%
Servizio Civile	0	0,00%
Altro	0	0,00%
TOTALE	24	100,00%

BARI	3° anno		4° anno	
ATTUALMENTE COSA FAI	Frequenza	Percentuale	Frequenza	Percentuale
Proseguito gli studi nel sistema scolastico	3	21,43%	2	20,00%
Proseguito gli studi nella formazione professionale	6	42,86%	0	0,00%
Trovato un'occupazione	4	28,57%	8	80,00%
Non lavora non studia	1	7,14%	0	0,00%
Servizio Civile	0	0,00%	0	0,00%
Altro	0	0,00%	0	0,00%
TOTALE	14	100,00%	10	100,00%

BARI		
ATTUALMENTE COSA FAI - AUTOMOTIVE	Frequenza	Percentuale
Proseguito gli studi nel sistema scolastico	3	21,43%
Proseguito gli studi nella formazione professionale	6	42,86%
Trovato un'occupazione	4	28,57%
Non lavora non studia	1	7,14%
Servizio Civile	0	0,00%
Altro	0	0,00%
TOTALE	14	100,00%

BARI	3° anno		4° anno	
ATTUALMENTE COSA FAI - AUTOMOTIVE	Frequenza	Percentuale	Frequenza	Percentuale
Proseguito gli studi nel sistema scolastico	3	21,43%	0	0,00%
Proseguito gli studi nella formazione professionale	6	42,86%	0	0,00%
Trovato un'occupazione	4	28,57%	0	0,00%
Non lavora non studia	1	7,14%	0	0,00%
Servizio Civile	0	0,00%	0	0,00%
Altro	0	0,00%	0	0,00%
TOTALE	14	100,00%	0	0,00%

BARI		
ATTUALMENTE COSA FAI - ELETTRICO	Frequenza	Percentuale
Proseguito gli studi nel sistema scolastico	2	20,00%
Proseguito gli studi nella formazione professionale	0	0,00%
Trovato un'occupazione	8	80,00%
Non lavora non studia	0	0,00%
Servizio Civile	0	0,00%
Altro	0	0,00%
TOTALE	10	100,00%

BARI	3° anno		4° anno	
ATTUALMENTE COSA FAI - ELETTRICO	Frequenza	Percentuale	Frequenza	Percentuale
Proseguito gli studi nel sistema scolastico	0	0,00%	2	20,00%
Proseguito gli studi nella formazione professionale	0	0,00%	0	0,00%
Trovato un'occupazione	0	0,00%	8	80,00%
Non lavora non studia	0	0,00%	0	0,00%
Servizio Civile	0	0,00%	0	0,00%
Altro	0	0,00%	0	0,00%
TOTALE	0	0,00%	10	100,00%

➤ CERIGNOLA

CERIGNOLA		
ATTUALMENTE COSA FAI	Frequenza	Percentuale
Proseguito gli studi nel sistema scolastico	0	0,00%
Proseguito gli studi nella formazione professionale	1	6,25%
Trovato un'occupazione	9	56,25%
Non lavora non studia	6	37,50%
Servizio Civile	0	0,00%
Altro	0	0,00%
TOTALE	16	100,00%

CERIGNOLA	3° anno		4° anno	
ATTUALMENTE COSA FAI	Frequenza	Percentuale	Frequenza	Percentuale
Proseguito gli studi nel sistema scolastico	0	0,00%	0	0,00%
Proseguito gli studi nella formazione professionale	1	11,11%	0	0,00%
Trovato un'occupazione	4	44,44%	5	71,43%
Non lavora non studia	4	44,44%	2	28,57%
Servizio Civile	0	0,00%	0	0,00%
Altro	0	0,00%	0	0,00%
TOTALE	9	100,00%	7	100,00%

CERIGNOLA		
ATTUALMENTE COSA FAI - ELETTRICO	Frequenza	Percentuale
Proseguito gli studi nel sistema scolastico	0	0,00%
Proseguito gli studi nella formazione professionale	1	6,25%
Trovato un'occupazione	9	56,25%
Non lavora non studia	6	37,50%
Servizio Civile	0	0,00%
Altro	0	0,00%
TOTALE	16	100,00%

CERIGNOLA	3° anno		4° anno	
ATTUALMENTE COSA FAI - ELETTRICO	Frequenza	Percentuale	Frequenza	Percentuale
Proseguito gli studi nel sistema scolastico	0	0,00%	0	0,00%
Proseguito gli studi nella formazione professionale	1	11,11%	0	0,00%
Trovato un'occupazione	4	44,44%	5	71,43%
Non lavora non studia	4	44,44%	2	28,57%
Servizio Civile	0	0,00%	0	0,00%
Altro	0	0,00%	0	0,00%
TOTALE	9	100,00%	7	100,00%

i) Successo Formativo
Associazione CNOS-FAP SARDEGNA

SARDEGNA		
ATTUALMENTE COSA FAI	Frequenza	Percentuale
Proseguito gli studi nel sistema scolastico	0	0,00%
Proseguito gli studi nella formazione professionale	1	2,56%
Trovato un'occupazione	25	64,10%
Non lavora non studia	9	23,08%
Servizio Civile	2	5,13%
Altro	2	5,13%
TOTALE	39	100,00%

SARDEGNA		
2° anno		
ATTUALMENTE COSA FAI	Frequenza	Percentuale
Proseguito gli studi nel sistema scolastico	0	0,00%
Proseguito gli studi nella formazione professionale	1	2,56%
Trovato un'occupazione	25	64,10%
Non lavora non studia	9	23,08%
Servizio Civile	2	5,13%
Altro	2	5,13%
TOTALE	39	100,00%

SARDEGNA		
ATTUALMENTE COSA FAI - AUTOMOTIVE	Frequenza	Percentuale
Proseguito gli studi nel sistema scolastico	0	0,00%
Proseguito gli studi nella formazione professionale	0	0,00%
Trovato un'occupazione	5	55,56%
Non lavora non studia	3	33,33%
Servizio Civile	0	0,00%
Altro	1	11,11%
TOTALE	9	100,00%

SARDEGNA		
2° anno		
ATTUALMENTE COSA FAI - AUTOMOTIVE	Frequenza	Percentuale
Proseguito gli studi nel sistema scolastico	0	0,00%
Proseguito gli studi nella formazione professionale	0	0,00%
Trovato un'occupazione	5	55,56%
Non lavora non studia	3	33,33%
Servizio Civile	0	0,00%
Altro	1	11,11%
TOTALE	9	100,00%

SARDEGNA		
ATTUALMENTE COSA FAI - ELETTRICO	Frequenza	Percentuale
Proseguito gli studi nel sistema scolastico	0	0,00%
Proseguito gli studi nella formazione professionale	0	0,00%
Trovato un'occupazione	6	66,67%
Non lavora non studia	3	33,33%
Servizio Civile	0	0,00%
Altro	0	0,00%
TOTALE	9	100,00%

SARDEGNA		
2° anno		
ATTUALMENTE COSA FAI - ELETTRICO	Frequenza	Percentuale
Proseguito gli studi nel sistema scolastico	0	0,00%
Proseguito gli studi nella formazione professionale	0	0,00%
Trovato un'occupazione	6	66,67%
Non lavora non studia	3	33,33%
Servizio Civile	0	0,00%
Altro	0	0,00%
TOTALE	9	100,00%

SARDEGNA		
ATTUALMENTE COSA FAI - ALTRO	Frequenza	Percentuale
Proseguito gli studi nel sistema scolastico	0	0,00%
Proseguito gli studi nella formazione professionale	1	4,76%
Trovato un'occupazione	14	66,67%
Non lavora non studia	3	14,29%
Servizio Civile	2	9,52%
Altro	1	4,76%
TOTALE	21	100,00%

SARDEGNA		
2° anno		
ATTUALMENTE COSA FAI - ALTRO	Frequenza	Percentuale
Proseguito gli studi nel sistema scolastico	0	0,00%
Proseguito gli studi nella formazione professionale	1	4,76%
Trovato un'occupazione	14	66,67%
Non lavora non studia	3	14,29%
Servizio Civile	2	9,52%
Altro	1	4,76%
TOTALE	21	100,00%

➤ LANUSEI

LANUSEI		
ATTUALMENTE COSA FAI	Frequenza	Percentuale
Proseguito gli studi nel sistema scolastico	0	0,00%
Proseguito gli studi nella formazione professionale	0	0,00%
Trovato un'occupazione	3	75,00%
Non lavora non studia	1	25,00%
Servizio Civile	0	0,00%
Altro	0	0,00%
TOTALE	4	100,00%

LANUSEI		
2° anno		
ATTUALMENTE COSA FAI	Frequenza	Percentuale
Proseguito gli studi nel sistema scolastico	0	0,00%
Proseguito gli studi nella formazione professionale	0	0,00%
Trovato un'occupazione	3	75,00%
Non lavora non studia	1	25,00%
Servizio Civile	0	0,00%
Altro	0	0,00%
TOTALE	4	100,00%

LANUSEI		
ATTUALMENTE COSA FAI - ELETTRICO	Frequenza	Percentuale
Proseguito gli studi nel sistema scolastico	0	0,00%
Proseguito gli studi nella formazione professionale	0	0,00%
Trovato un'occupazione	3	75,00%
Non lavora non studia	1	25,00%
Servizio Civile	0	0,00%
Altro	0	0,00%
TOTALE	4	100,00%

LANUSEI		
2° anno		
ATTUALMENTE COSA FAI - ELETTRICO	Frequenza	Percentuale
Proseguito gli studi nel sistema scolastico	0	0,00%
Proseguito gli studi nella formazione professionale	0	0,00%
Trovato un'occupazione	3	75,00%
Non lavora non studia	1	25,00%
Servizio Civile	0	0,00%
Altro	0	0,00%
TOTALE	4	100,00%

➤ **OLBIA**

OLBIA		
ATTUALMENTE COSA FAI	Frequenza	Percentuale
Proseguito gli studi nel sistema scolastico	0	0,00%
Proseguito gli studi nella formazione professionale	0	0,00%
Trovato un'occupazione	1	33,33%
Non lavora non studia	1	33,33%
Servizio Civile	0	0,00%
Altro	1	33,33%
TOTALE	3	100,00%

OLBIA		
2° anno		
ATTUALMENTE COSA FAI	Frequenza	Percentuale
Proseguito gli studi nel sistema scolastico	0	0,00%
Proseguito gli studi nella formazione professionale	0	0,00%
Trovato un'occupazione	1	33,33%
Non lavora non studia	1	33,33%
Servizio Civile	0	0,00%
Altro	1	33,33%
TOTALE	3	100,00%

OLBIA		
ATTUALMENTE COSA FAI - ALTRO	Frequenza	Percentuale
Proseguito gli studi nel sistema scolastico	0	0,00%
Proseguito gli studi nella formazione professionale	0	0,00%
Trovato un'occupazione	1	33,33%
Non lavora non studia	1	33,33%
Servizio Civile	0	0,00%
Altro	1	33,33%
TOTALE	3	100,00%

OLBIA		
2° anno		
ATTUALMENTE COSA FAI - ALTRO	Frequenza	Percentuale
Proseguito gli studi nel sistema scolastico	0	0,00%
Proseguito gli studi nella formazione professionale	0	0,00%
Trovato un'occupazione	1	33,33%
Non lavora non studia	1	33,33%
Servizio Civile	0	0,00%
Altro	1	33,33%
TOTALE	3	100,00%

➤ **SASSARI**

SASSARI		
ATTUALMENTE COSA FAI	Frequenza	Percentuale
Proseguito gli studi nel sistema scolastico	0	0,00%
Proseguito gli studi nella formazione professionale	1	5,56%
Trovato un'occupazione	13	72,22%
Non lavora non studia	2	11,11%
Servizio Civile	2	11,11%
Altro	0	0,00%
TOTALE	18	100,00%

SASSARI		
2° anno		
ATTUALMENTE COSA FAI	Frequenza	Percentuale
Proseguito gli studi nel sistema scolastico	0	0,00%
Proseguito gli studi nella formazione professionale	1	5,56%
Trovato un'occupazione	13	72,22%
Non lavora non studia	2	11,11%
Servizio Civile	2	11,11%
Altro	0	0,00%
TOTALE	18	100,00%

SASSARI		
ATTUALMENTE COSA FAI - ALTRO	Frequenza	Percentuale
Proseguito gli studi nel sistema scolastico	0	0,00%
Proseguito gli studi nella formazione professionale	1	5,56%
Trovato un'occupazione	13	72,22%
Non lavora non studia	2	11,11%
Servizio Civile	2	11,11%
Altro	0	0,00%
TOTALE	18	100,00%

SASSARI		
2° anno		
ATTUALMENTE COSA FAI - ALTRO	Frequenza	Percentuale
Proseguito gli studi nel sistema scolastico	0	0,00%
Proseguito gli studi nella formazione professionale	1	5,56%
Trovato un'occupazione	13	72,22%
Non lavora non studia	2	11,11%
Servizio Civile	2	11,11%
Altro	0	0,00%
TOTALE	18	100,00%

➤ **SELARGIUS**

SELARGIUS		
ATTUALMENTE COSA FAI	Frequenza	Percentuale
Proseguito gli studi nel sistema scolastico	0	0,00%
Proseguito gli studi nella formazione professionale	0	0,00%
Trovato un'occupazione	8	57,14%
Non lavora non studia	5	35,71%
Servizio Civile	0	0,00%
Altro	1	7,14%
TOTALE	14	100,00%

SELARGIUS		
2° anno		
ATTUALMENTE COSA FAI	Frequenza	Percentuale
Proseguito gli studi nel sistema scolastico	0	0,00%
Proseguito gli studi nella formazione professionale	0	0,00%
Trovato un'occupazione	8	57,14%
Non lavora non studia	5	35,71%
Servizio Civile	0	0,00%
Altro	1	7,14%
TOTALE	14	100,00%

SELARGIUS		
ATTUALMENTE COSA FAI - AUTOMOTIVE	Frequenza	Percentuale
Proseguito gli studi nel sistema scolastico	0	0,00%
Proseguito gli studi nella formazione professionale	0	0,00%
Trovato un'occupazione	5	55,56%
Non lavora non studia	3	33,33%
Servizio Civile	0	0,00%
Altro	1	11,11%
TOTALE	9	100,00%

SELARGIUS	2° anno	
ATTUALMENTE COSA FAI - AUTOMOTIVE	Frequenza	Percentuale
Proseguito gli studi nel sistema scolastico	0	0,00%
Proseguito gli studi nella formazione professionale	0	0,00%
Trovato un'occupazione	5	55,56%
Non lavora non studia	3	33,33%
Servizio Civile	0	0,00%
Altro	1	11,11%
TOTALE	9	100,00%

SELARGIUS		
ATTUALMENTE COSA FAI - ELETTRICO	Frequenza	Percentuale
Proseguito gli studi nel sistema scolastico	0	0,00%
Proseguito gli studi nella formazione professionale	0	0,00%
Trovato un'occupazione	3	60,00%
Non lavora non studia	2	40,00%
Servizio Civile	0	0,00%
Altro	0	0,00%
TOTALE	5	100,00%

SELARGIUS	2° anno	
ATTUALMENTE COSA FAI - ELETTRICO	Frequenza	Percentuale
Proseguito gli studi nel sistema scolastico	0	0,00%
Proseguito gli studi nella formazione professionale	0	0,00%
Trovato un'occupazione	3	60,00%
Non lavora non studia	2	40,00%
Servizio Civile	0	0,00%
Altro	0	0,00%
TOTALE	5	100,00%

j) Successo Formativo

Associazione CNOS-FAP UMBRIA

UMBRIA		
ATTUALMENTE COSA FAI	Frequenza	Percentuale
Proseguito gli studi nel sistema scolastico	1	1,45%
Proseguito gli studi nella formazione professionale	0	0,00%
Trovato un'occupazione	48	69,57%
Non lavora non studia	17	24,64%
Servizio Civile	0	0,00%
Altro	3	4,35%
TOTALE	69	100,00%

UMBRIA	2° anno		3° anno	
	Frequenza	Percentuale	Frequenza	Percentuale
ATTUALMENTE COSA FAI				
Proseguito gli studi nel sistema scolastico	1	1,64%	0	0,00%
Proseguito gli studi nella formazione professionale	0	0,00%	0	0,00%
Trovato un'occupazione	45	73,77%	3	37,50%
Non lavora non studia	12	19,67%	5	62,50%
Servizio Civile	0	0,00%	0	0,00%
Altro	3	4,92%	0	0,00%
TOTALE	61	100,00%	8	100,00%

UMBRIA		
ATTUALMENTE COSA FAI - AUTOMOTIVE	Frequenza	Percentuale
Proseguito gli studi nel sistema scolastico	0	0,00%
Proseguito gli studi nella formazione professionale	0	0,00%
Trovato un'occupazione	12	75,00%
Non lavora non studia	2	12,50%
Servizio Civile	0	0,00%
Altro	2	12,50%
TOTALE	16	100,00%

UMBRIA	2° anno		3° anno	
	Frequenza	Percentuale	Frequenza	Percentuale
ATTUALMENTE COSA FAI - AUTOMOTIVE				
Proseguito gli studi nel sistema scolastico	0	0,00%	0	0,00%
Proseguito gli studi nella formazione professionale	0	0,00%	0	0,00%
Trovato un'occupazione	12	75,00%	0	0,00%
Non lavora non studia	2	12,50%	0	0,00%
Servizio Civile	0	0,00%	0	0,00%
Altro	2	12,50%	0	0,00%
TOTALE	16	100,00%	0	0,00%

UMBRIA		
ATTUALMENTE COSA FAI - ELETTRICO	Frequenza	Percentuale
Proseguito gli studi nel sistema scolastico	0	0,00%
Proseguito gli studi nella formazione professionale	0	0,00%
Trovato un'occupazione	9	90,00%
Non lavora non studia	0	0,00%
Servizio Civile	0	0,00%
Altro	1	10,00%
TOTALE	10	100,00%

UMBRIA	2° anno		3° anno	
ATTUALMENTE COSA FAI - ELETTRICO	Frequenza	Percentuale	Frequenza	Percentuale
Proseguito gli studi nel sistema scolastico	0	0,00%	0	0,00%
Proseguito gli studi nella formazione professionale	0	0,00%	0	0,00%
Trovato un'occupazione	9	90,00%	0	0,00%
Non lavora non studia	0	0,00%	0	0,00%
Servizio Civile	0	0,00%	0	0,00%
Altro	1	10,00%	0	0,00%
TOTALE	10	100,00%	0	0,00%

UMBRIA		
ATTUALMENTE COSA FAI - ENERGIA	Frequenza	Percentuale
Proseguito gli studi nel sistema scolastico	0	0,00%
Proseguito gli studi nella formazione professionale	0	0,00%
Trovato un'occupazione	5	71,43%
Non lavora non studia	2	28,57%
Servizio Civile	0	0,00%
Altro	0	0,00%
TOTALE	7	100,00%

UMBRIA	2° anno		3° anno	
ATTUALMENTE COSA FAI - ENERGIA	Frequenza	Percentuale	Frequenza	Percentuale
Proseguito gli studi nel sistema scolastico	0	0,00%	0	0,00%
Proseguito gli studi nella formazione professionale	0	0,00%	0	0,00%
Trovato un'occupazione	5	71,43%	0	0,00%
Non lavora non studia	2	28,57%	0	0,00%
Servizio Civile	0	0,00%	0	0,00%
Altro	0	0,00%	0	0,00%
TOTALE	7	100,00%	0	0,00%

UMBRIA		
ATTUALMENTE COSA FAI - TURISTICO ALBERGHIERO	Frequenza	Percentuale
Proseguito gli studi nel sistema scolastico	1	4,55%
Proseguito gli studi nella formazione professionale	0	0,00%
Trovato un'occupazione	16	72,73%
Non lavora non studia	5	22,73%
Servizio Civile	0	0,00%
Altro	0	0,00%
TOTALE	22	100,00%

UMBRIA	2° anno		3° anno	
ATTUALMENTE COSA FAI – TURISTICO ALBERGHIERO	Frequenza	Percentuale	Frequenza	Percentuale
Proseguito gli studi nel sistema scolastico	1	4,55%	0	0,00%
Proseguito gli studi nella formazione professionale	0	0,00%	0	0,00%
Trovato un'occupazione	16	72,73%	0	0,00%
Non lavora non studia	5	22,73%	0	0,00%
Servizio Civile	0	0,00%	0	0,00%
Altro	0	0,00%	0	0,00%
TOTALE	22	100,00%	0	0,00%

UMBRIA		
ATTUALMENTE COSA FAI - MECCANICA INDUSTRIALE	Frequenza	Percentuale
Proseguito gli studi nel sistema scolastico	0	0,00%
Proseguito gli studi nella formazione professionale	0	0,00%
Trovato un'occupazione	6	42,86%
Non lavora non studia	8	57,14%
Servizio Civile	0	0,00%
Altro	0	0,00%
TOTALE	14	100,00%

UMBRIA	2° anno		3° anno	
ATTUALMENTE COSA FAI – MECCANICA INDUSTRIALE	Frequenza	Percentuale	Frequenza	Percentuale
Proseguito gli studi nel sistema scolastico	0	0,00%	0	0,00%
Proseguito gli studi nella formazione professionale	0	0,00%	0	0,00%
Trovato un'occupazione	3	50,00%	3	37,50%
Non lavora non studia	3	50,00%	5	62,50%
Servizio Civile	0	0,00%	0	0,00%
Altro	0	0,00%	0	0,00%
TOTALE	6	100,00%	8	100,00%

➤ **FOLIGNO**

FOLIGNO		
ATTUALMENTE COSA FAI	Frequenza	Percentuale
Proseguito gli studi nel sistema scolastico	0	0,00%
Proseguito gli studi nella formazione professionale	0	0,00%
Trovato un'occupazione	12	70,59%
Non lavora non studia	3	17,65%
Servizio Civile	0	0,00%
Altro	2	11,76%
TOTALE	17	100,00%

FOLIGNO	2° anno		3° anno	
ATTUALMENTE COSA FAI	Frequenza	Percentuale	Frequenza	Percentuale
Proseguito gli studi nel sistema scolastico	0	0,00%	0	0,00%
Proseguito gli studi nella formazione professionale	0	0,00%	0	0,00%
Trovato un'occupazione	12	70,59%	0	0,00%
Non lavora non studia	3	17,65%	0	0,00%
Servizio Civile	0	0,00%	0	0,00%
Altro	2	11,76%	0	0,00%
TOTALE	17	100,00%	0	0,00%

FOLIGNO		
ATTUALMENTE COSA FAI - AUTOMOTIVE	Frequenza	Percentuale
Proseguito gli studi nel sistema scolastico	0	0,00%
Proseguito gli studi nella formazione professionale	0	0,00%
Trovato un'occupazione	6	66,67%
Non lavora non studia	1	11,11%
Servizio Civile	0	0,00%
Altro	2	22,22%
TOTALE	9	100,00%

FOLIGNO	2° anno		3° anno	
ATTUALMENTE COSA FAI - AUTOMOTIVE	Frequenza	Percentuale	Frequenza	Percentuale
Proseguito gli studi nel sistema scolastico	0	0,00%	0	0,00%
Proseguito gli studi nella formazione professionale	0	0,00%	0	0,00%
Trovato un'occupazione	6	66,67%	0	0,00%
Non lavora non studia	1	11,11%	0	0,00%
Servizio Civile	0	0,00%	0	0,00%
Altro	2	22,22%	0	0,00%
TOTALE	9	100,00%	0	0,00%

FOLIGNO		
ATTUALMENTE COSA FAI - TURISTICO ALBERGHIERO	Frequenza	Percentuale
Proseguito gli studi nel sistema scolastico	0	0,00%
Proseguito gli studi nella formazione professionale	0	0,00%
Trovato un'occupazione	6	75,00%
Non lavora non studia	2	25,00%
Servizio Civile	0	0,00%
Altro	0	0,00%
TOTALE	8	100,00%

FOLIGNO	2° anno		3° anno	
ATTUALMENTE COSA FAI – TURISTICO ALBERGHIERO	Frequenza	Percentuale	Frequenza	Percentuale
Proseguito gli studi nel sistema scolastico	0	0,00%	0	0,00%
Proseguito gli studi nella formazione professionale	0	0,00%	0	0,00%
Trovato un'occupazione	6	75,00%	0	0,00%
Non lavora non studia	2	25,00%	0	0,00%
Servizio Civile	0	0,00%	0	0,00%
Altro	0	0,00%	0	0,00%
TOTALE	8	100,00%	0	0,00%

➤ **MARSCIANO**

MARSCIANO		
ATTUALMENTE COSA FAI	Frequenza	Percentuale
Proseguito gli studi nel sistema scolastico	1	14,29%
Proseguito gli studi nella formazione professionale	0	0,00%
Trovato un'occupazione	5	71,43%
Non lavora non studia	1	14,29%
Servizio Civile	0	0,00%
Altro	0	0,00%
TOTALE	7	100,00%

MARSCIANO	2° anno		3° anno	
ATTUALMENTE COSA FAI	Frequenza	Percentuale	Frequenza	Percentuale
Proseguito gli studi nel sistema scolastico	1	14,29%	0	0,00%
Proseguito gli studi nella formazione professionale	0	0,00%	0	0,00%
Trovato un'occupazione	5	71,43%	0	0,00%
Non lavora non studia	1	14,29%	0	0,00%
Servizio Civile	0	0,00%	0	0,00%
Altro	0	0,00%	0	0,00%
TOTALE	7	100,00%	0	0,00%

MARSCIANO		
ATTUALMENTE COSA FAI - TURISTICO ALBERGHIERO	Frequenza	Percentuale
Proseguito gli studi nel sistema scolastico	1	14,29%
Proseguito gli studi nella formazione professionale	0	0,00%
Trovato un'occupazione	5	71,43%
Non lavora non studia	1	14,29%
Servizio Civile	0	0,00%
Altro	0	0,00%
TOTALE	7	100,00%

MARSCIANO	2° anno		3° anno	
ATTUALMENTE COSA FAI – TURISTICO ALBERGHIERO	Frequenza	Percentuale	Frequenza	Percentuale
Proseguito gli studi nel sistema scolastico	1	14,29%	0	0,00%
Proseguito gli studi nella formazione professionale	0	0,00%	0	0,00%
Trovato un'occupazione	5	71,43%	0	0,00%
Non lavora non studia	1	14,29%	0	0,00%
Servizio Civile	0	0,00%	0	0,00%
Altro	0	0,00%	0	0,00%
TOTALE	7	100,00%	0	0,00%

➤ **PERUGIA**

PERUGIA		
ATTUALMENTE COSA FAI	Frequenza	Percentuale
Proseguito gli studi nel sistema scolastico	0	0,00%
Proseguito gli studi nella formazione professionale	0	0,00%
Trovato un'occupazione	31	68,89%
Non lavora non studia	13	28,89%
Servizio Civile	0	0,00%
Altro	1	2,22%
TOTALE	45	100,00%

PERUGIA	2° anno		3° anno	
ATTUALMENTE COSA FAI	Frequenza	Percentuale	Frequenza	Percentuale
Proseguito gli studi nel sistema scolastico	0	0,00%	0	0,00%
Proseguito gli studi nella formazione professionale	0	0,00%	0	0,00%
Trovato un'occupazione	28	75,68%	3	37,50%
Non lavora non studia	8	21,62%	5	62,50%
Servizio Civile	0	0,00%	0	0,00%
Altro	1	2,70%	0	0,00%
TOTALE	37	100,00%	8	100,00%

PERUGIA		
ATTUALMENTE COSA FAI - ELETTRICO	Frequenza	Percentuale
Proseguito gli studi nel sistema scolastico	0	0,00%
Proseguito gli studi nella formazione professionale	0	0,00%
Trovato un'occupazione	9	90,00%
Non lavora non studia	0	0,00%
Servizio Civile	0	0,00%
Altro	1	10,00%
TOTALE	10	100,00%

PERUGIA	2° anno		3° anno	
ATTUALMENTE COSA FAI - ELETTRICO	Frequenza	Percentuale	Frequenza	Percentuale
Proseguito gli studi nel sistema scolastico	0	0,00%	0	0,00%
Proseguito gli studi nella formazione professionale	0	0,00%	0	0,00%
Trovato un'occupazione	9	90,00%	0	0,00%
Non lavora non studia	0	0,00%	0	0,00%
Servizio Civile	0	0,00%	0	0,00%
Altro	1	10,00%	0	0,00%
TOTALE	10	100,00%	0	0,00%

PERUGIA		
ATTUALMENTE COSA FAI - ENERGIA	Frequenza	Percentuale
Proseguito gli studi nel sistema scolastico	0	0,00%
Proseguito gli studi nella formazione professionale	0	0,00%
Trovato un'occupazione	5	71,43%
Non lavora non studia	2	28,57%
Servizio Civile	0	0,00%
Altro	0	0,00%
TOTALE	7	100,00%

PERUGIA	2° anno		3° anno	
ATTUALMENTE COSA FAI - ENERGIA	Frequenza	Percentuale	Frequenza	Percentuale
Proseguito gli studi nel sistema scolastico	0	0,00%	0	0,00%
Proseguito gli studi nella formazione professionale	0	0,00%	0	0,00%
Trovato un'occupazione	5	71,43%	0	0,00%
Non lavora non studia	2	28,57%	0	0,00%
Servizio Civile	0	0,00%	0	0,00%
Altro	0	0,00%	0	0,00%
TOTALE	7	100,00%	0	0,00%

PERUGIA		
ATTUALMENTE COSA FAI - AUTOMOTIVE	Frequenza	Percentuale
Proseguito gli studi nel sistema scolastico	0	0,00%
Proseguito gli studi nella formazione professionale	0	0,00%
Trovato un'occupazione	6	85,71%
Non lavora non studia	1	14,29%
Servizio Civile	0	0,00%
Altro	0	0,00%
TOTALE	7	100,00%

PERUGIA	2° anno		3° anno	
ATTUALMENTE COSA FAI - AUTOMOTIVE	Frequenza	Percentuale	Frequenza	Percentuale
Proseguito gli studi nel sistema scolastico	0	0,00%	0	0,00%
Proseguito gli studi nella formazione professionale	0	0,00%	0	0,00%
Trovato un'occupazione	6	85,71%	0	0,00%
Non lavora non studia	1	14,29%	0	0,00%
Servizio Civile	0	0,00%	0	0,00%
Altro	0	0,00%	0	0,00%
TOTALE	7	100,00%	0	0,00%

PERUGIA		
ATTUALMENTE COSA FAI - TURISTICO ALBERGHIERO	Frequenza	Percentuale
Proseguito gli studi nel sistema scolastico	0	0,00%
Proseguito gli studi nella formazione professionale	0	0,00%
Trovato un'occupazione	5	71,43%
Non lavora non studia	2	28,57%
Servizio Civile	0	0,00%
Altro	0	0,00%
TOTALE	7	100,00%

PERUGIA	2° anno		3° anno	
ATTUALMENTE COSA FAI – TURISTICO ALBERGHIERO	Frequenza	Percentuale	Frequenza	Percentuale
Proseguito gli studi nel sistema scolastico	0	0,00%	0	0,00%
Proseguito gli studi nella formazione professionale	0	0,00%	0	0,00%
Trovato un'occupazione	5	71,43%	0	0,00%
Non lavora non studia	2	28,57%	0	0,00%
Servizio Civile	0	0,00%	0	0,00%
Altro	0	0,00%	0	0,00%
TOTALE	7	100,00%	0	0,00%

PERUGIA		
ATTUALMENTE COSA FAI - MECCANICA INDUSTRIALE	Frequenza	Percentuale
Proseguito gli studi nel sistema scolastico	0	0,00%
Proseguito gli studi nella formazione professionale	0	0,00%
Trovato un'occupazione	6	42,86%
Non lavora non studia	8	57,14%
Servizio Civile	0	0,00%
Altro	0	0,00%
TOTALE	14	100,00%

PERUGIA	2° anno		3° anno	
ATTUALMENTE COSA FAI - MECCANICA INDUSTRIALE	Frequenza	Percentuale	Frequenza	Percentuale
Proseguito gli studi nel sistema scolastico	0	0,00%	0	0,00%
Proseguito gli studi nella formazione professionale	0	0,00%	0	0,00%
Trovato un'occupazione	3	50,00%	3	37,50%
Non lavora non studia	3	50,00%	5	62,50%
Servizio Civile	0	0,00%	0	0,00%
Altro	0	0,00%	0	0,00%
TOTALE	6	100,00%	8	100,00%

k) Successo Formativo

Associazione CNOS-FAP VALLE D'AOSTA/CHATILLON

VALLE D'AOSTA/ CHATILLON		
ATTUALMENTE COSA FAI	Frequenza	Percentuale
Proseguito gli studi nel sistema scolastico	0	0,00%
Proseguito gli studi nella formazione professionale	1	7,69%
Trovato un'occupazione	8	61,54%
Non lavora non studia	3	23,08%
Servizio Civile	0	0,00%
Altro	1	7,69%
TOTALE	13	100,00%

VALLE D'AOSTA/ CHATILLON			2° anno	
ATTUALMENTE COSA FAI	Frequenza	Percentuale		
Proseguito gli studi nel sistema scolastico	0	0,00%		
Proseguito gli studi nella formazione professionale	1	7,69%		
Trovato un'occupazione	8	61,54%		
Non lavora non studia	3	23,08%		
Servizio Civile	0	0,00%		
Altro	1	7,69%		
TOTALE	13	100,00%		

VALLE D'AOSTA/ CHATILLON		
ATTUALMENTE COSA FAI - AUTOMOTIVE	Frequenza	Percentuale
Proseguito gli studi nel sistema scolastico	0	0,00%
Proseguito gli studi nella formazione professionale	0	0,00%
Trovato un'occupazione	3	60,00%
Non lavora non studia	2	40,00%
Servizio Civile	0	0,00%
Altro	0	0,00%
TOTALE	5	100,00%

VALLE D'AOSTA/ CHATILLON			2° anno	
ATTUALMENTE COSA FAI - AUTOMOTIVE	Frequenza	Percentuale		
Proseguito gli studi nel sistema scolastico	0	0,00%		
Proseguito gli studi nella formazione professionale	0	0,00%		
Trovato un'occupazione	3	60,00%		
Non lavora non studia	2	40,00%		
Servizio Civile	0	0,00%		
Altro	0	0,00%		
TOTALE	5	100,00%		

VALLE D'AOSTA/ CHATILLON		
ATTUALMENTE COSA FAI - ENERGIA	Frequenza	Percentuale
Proseguito gli studi nel sistema scolastico	0	0,00%
Proseguito gli studi nella formazione professionale	1	12,50%
Trovato un'occupazione	5	62,50%
Non lavora non studia	1	12,50%
Servizio Civile	0	0,00%
Altro	1	12,50%
TOTALE	8	100,00%

VALLE D'AOSTA/ CHATILLON		
2° anno		
ATTUALMENTE COSA FAI - ENERGIA	Frequenza	Percentuale
Proseguito gli studi nel sistema scolastico	0	0,00%
Proseguito gli studi nella formazione professionale	1	12,50%
Trovato un'occupazione	5	62,50%
Non lavora non studia	1	12,50%
Servizio Civile	0	0,00%
Altro	1	12,50%
TOTALE	8	100,00%

I) Successo Formativo

Associazione CNOS-FAP VENETO

VENETO		
ATTUALMENTE COSA FAI	Frequenza	Percentuale
Proseguito gli studi nel sistema scolastico	272	37,78%
Proseguito gli studi nella formazione professionale	101	14,03%
Trovato un'occupazione	283	39,31%
Non lavora non studia	48	6,67%
Servizio Civile	0	0,00%
Altro	16	2,22%
TOTALE	720	100,00%

VENETO	3° anno		4° anno	
	Frequenza	Percentuale	Frequenza	Percentuale
ATTUALMENTE COSA FAI				
Proseguito gli studi nel sistema scolastico	261	43,14%	11	9,57%
Proseguito gli studi nella formazione professionale	93	15,37%	8	6,96%
Trovato un'occupazione	201	33,22%	82	71,30%
Non lavora non studia	37	6,12%	11	9,57%
Servizio Civile	0	0,00%	0	0,00%
Altro	13	2,15%	3	2,61%
TOTALE	605	100,00%	115	100,00%

VENETO		
ATTUALMENTE COSA FAI - AUTOMOTIVE	Frequenza	Percentuale
Proseguito gli studi nel sistema scolastico	39	54,93%
Proseguito gli studi nella formazione professionale	13	18,31%
Trovato un'occupazione	16	22,54%
Non lavora non studia	3	4,23%
Servizio Civile	0	0,00%
Altro	0	0,00%
TOTALE	71	100,00%

VENETO	3° anno		4° anno	
	Frequenza	Percentuale	Frequenza	Percentuale
ATTUALMENTE COSA FAI - AUTOMOTIVE				
Proseguito gli studi nel sistema scolastico	31	56,36%	8	50,00%
Proseguito gli studi nella formazione professionale	13	23,64%	0	0,00%
Trovato un'occupazione	8	14,55%	8	50,00%
Non lavora non studia	3	5,45%	0	0,00%
Servizio Civile	0	0,00%	0	0,00%
Altro	0	0,00%	0	0,00%
TOTALE	55	100,00%	16	100,00%

VENETO		
ATTUALMENTE COSA FAI - ELETTRICO	Frequenza	Percentuale
Proseguito gli studi nel sistema scolastico	58	40,56%
Proseguito gli studi nella formazione professionale	20	13,99%
Trovato un'occupazione	60	41,96%
Non lavora non studia	4	2,80%
Servizio Civile	0	0,00%
Altro	1	0,70%
TOTALE	143	100,00%

VENETO	3° anno		4° anno	
ATTUALMENTE COSA FAI - ELETTRICO	Frequenza	Percentuale	Frequenza	Percentuale
Proseguito gli studi nel sistema scolastico	58	46,40%	0	0,00%
Proseguito gli studi nella formazione professionale	20	16,00%	0	0,00%
Trovato un'occupazione	44	35,20%	16	88,89%
Non lavora non studia	3	2,40%	1	5,56%
Servizio Civile	0	0,00%	0	0,00%
Altro	0	0,00%	1	5,56%
TOTALE	125	100,00%	18	100,00%

VENETO		
ATTUALMENTE COSA FAI - ENERGIA	Frequenza	Percentuale
Proseguito gli studi nel sistema scolastico	22	44,90%
Proseguito gli studi nella formazione professionale	3	6,12%
Trovato un'occupazione	19	38,78%
Non lavora non studia	5	10,20%
Servizio Civile	0	0,00%
Altro	0	0,00%
TOTALE	49	100,00%

VENETO	3° anno		4° anno	
ATTUALMENTE COSA FAI - ENERGIA	Frequenza	Percentuale	Frequenza	Percentuale
Proseguito gli studi nel sistema scolastico	22	44,90%	0	0,00%
Proseguito gli studi nella formazione professionale	3	6,12%	0	0,00%
Trovato un'occupazione	19	38,78%	0	0,00%
Non lavora non studia	5	10,20%	0	0,00%
Servizio Civile	0	0,00%	0	0,00%
Altro	0	0,00%	0	0,00%
TOTALE	49	100,00%	0	0,00%

VENETO		
ATTUALMENTE COSA FAI - GRAFICO	Frequenza	Percentuale
Proseguito gli studi nel sistema scolastico	92	57,50%
Proseguito gli studi nella formazione professionale	20	12,50%
Trovato un'occupazione	29	18,13%
Non lavora non studia	14	8,75%
Servizio Civile	0	0,00%
Altro	5	3,13%
TOTALE	160	100,00%

VENETO	3° anno		4° anno	
	Frequenza	Percentuale	Frequenza	Percentuale
Proseguito gli studi nel sistema scolastico	90	63,38%	2	11,11%
Proseguito gli studi nella formazione professionale	19	13,38%	1	5,56%
Trovato un'occupazione	17	11,97%	12	66,67%
Non lavora non studia	11	7,75%	3	16,67%
Servizio Civile	0	0,00%	0	0,00%
Altro	5	3,52%	0	0,00%
TOTALE	142	100,00%	18	100,00%

VENETO		
ATTUALMENTE COSA FAI - MECCANICA IINDUSTRIALE	Frequenza	Percentuale
Proseguito gli studi nel sistema scolastico	53	31,74%
Proseguito gli studi nella formazione professionale	16	9,58%
Trovato un'occupazione	82	49,10%
Non lavora non studia	14	8,38%
Servizio Civile	0	0,00%
Altro	2	1,20%
TOTALE	167	100,00%

VENETO	3° anno		4° anno	
	Frequenza	Percentuale	Frequenza	Percentuale
ATTUALMENTE COSA FAI – MECCANICA IINDUSTRIALE				
Proseguito gli studi nel sistema scolastico	53	37,59%	0	0,00%
Proseguito gli studi nella formazione professionale	16	11,35%	0	0,00%
Trovato un'occupazione	59	41,84%	23	88,46%
Non lavora non studia	11	7,80%	3	11,54%
Servizio Civile	0	0,00%	0	0,00%
Altro	2	1,42%	0	0,00%
TOTALE	141	100,00%	26	100,00%

VENETO		
ATTUALMENTE COSA FAI - TURISTICO ALBERGHIERO	Frequenza	Percentuale
Proseguito gli studi nel sistema scolastico	3	4,69%
Proseguito gli studi nella formazione professionale	22	34,38%
Trovato un'occupazione	30	46,88%
Non lavora non studia	3	4,69%
Servizio Civile	0	0,00%
Altro	6	9,38%
TOTALE	64	100,00%

VENETO	3° anno		4° anno	
ATTUALMENTE COSA FAI – TURISTICO ALBERGHIERO	Frequenza	Percentuale	Frequenza	Percentuale
Proseguito gli studi nel sistema scolastico	2	4,88%	1	4,35%
Proseguito gli studi nella formazione professionale	15	36,59%	7	30,43%
Trovato un'occupazione	18	43,90%	12	52,17%
Non lavora non studia	1	2,44%	2	8,70%
Servizio Civile	0	0,00%	0	0,00%
Altro	5	12,20%	1	4,35%
TOTALE	41	100,00%	23	100,00%

VENETO		
ATTUALMENTE COSA FAI - ALTRO	Frequenza	Percentuale
Proseguito gli studi nel sistema scolastico	5	7,58%
Proseguito gli studi nella formazione professionale	7	10,61%
Trovato un'occupazione	47	71,21%
Non lavora non studia	5	7,58%
Servizio Civile	0	0,00%
Altro	2	3,03%
TOTALE	66	100,00%

VENETO	3° anno		4° anno	
ATTUALMENTE COSA FAI - ALTRO	Frequenza	Percentuale	Frequenza	Percentuale
Proseguito gli studi nel sistema scolastico	5	9,62%	0	0,00%
Proseguito gli studi nella formazione professionale	7	13,46%	0	0,00%
Trovato un'occupazione	36	69,23%	11	78,57%
Non lavora non studia	3	5,77%	2	14,29%
Servizio Civile	0	0,00%	0	0,00%
Altro	1	1,92%	1	7,14%
TOTALE	52	100,00%	14	100,00%

➤ **BARDOLINO**

BARDOLINO		
ATTUALMENTE COSA FAI	Frequenza	Percentuale
Proseguito gli studi nel sistema scolastico	3	4,48%
Proseguito gli studi nella formazione professionale	7	10,45%
Trovato un'occupazione	53	79,10%
Non lavora non studia	3	4,48%
Servizio Civile	0	0,00%
Altro	1	1,49%
TOTALE	67	100,00%

BARDOLINO	3° anno		4° anno	
ATTUALMENTE COSA FAI	Frequenza	Percentuale	Frequenza	Percentuale
Proseguito gli studi nel sistema scolastico	3	5,88%	0	0,00%
Proseguito gli studi nella formazione professionale	7	13,73%	0	0,00%
Trovato un'occupazione	38	74,51%	15	93,75%
Non lavora non studia	2	3,92%	1	6,25%
Servizio Civile	0	0,00%	0	0,00%
Altro	1	1,96%	0	0,00%
TOTALE	51	100,00%	16	100,00%

BARDOLINO		
ATTUALMENTE COSA FAI - ELETTRICO	Frequenza	Percentuale
Proseguito gli studi nel sistema scolastico	2	9,09%
Proseguito gli studi nella formazione professionale	3	13,64%
Trovato un'occupazione	17	77,27%
Non lavora non studia	0	0,00%
Servizio Civile	0	0,00%
Altro	0	0,00%
TOTALE	22	100,00%

BARDOLINO	3° anno		4° anno	
ATTUALMENTE COSA FAI - ELETTRICO	Frequenza	Percentuale	Frequenza	Percentuale
Proseguito gli studi nel sistema scolastico	2	12,50%	0	0,00%
Proseguito gli studi nella formazione professionale	3	18,75%	0	0,00%
Trovato un'occupazione	11	68,75%	6	100,00%
Non lavora non studia	0	0,00%	0	0,00%
Servizio Civile	0	0,00%	0	0,00%
Altro	0	0,00%	0	0,00%
TOTALE	16	100,00%	6	100,00%

BARDOLINO		
ATTUALMENTE COSA FAI - MECCANICA INDUSTRIALE	Frequenza	Percentuale
Proseguito gli studi nel sistema scolastico	0	0,00%
Proseguito gli studi nella formazione professionale	4	14,81%
Trovato un'occupazione	21	77,78%
Non lavora non studia	2	7,41%
Servizio Civile	0	0,00%
Altro	0	0,00%
TOTALE	27	100,00%

BARDOLINO	3° anno		4° anno	
ATTUALMENTE COSA FAI – MECCANICA INDUSTRIALE	Frequenza	Percentuale	Frequenza	Percentuale
Proseguito gli studi nel sistema scolastico	0	0,00%	0	0,00%
Proseguito gli studi nella formazione professionale	4	23,53%	0	0,00%
Trovato un'occupazione	12	70,59%	9	90,00%
Non lavora non studia	1	5,88%	1	10,00%
Servizio Civile	0	0,00%	0	0,00%
Altro	0	0,00%	0	0,00%
TOTALE	17	100,00%	10	100,00%

BARDOLINO		
ATTUALMENTE COSA FAI - ALTRO	Frequenza	Percentuale
Proseguito gli studi nel sistema scolastico	1	5,56%
Proseguito gli studi nella formazione professionale	0	0,00%
Trovato un'occupazione	15	83,33%
Non lavora non studia	1	5,56%
Servizio Civile	0	0,00%
Altro	1	5,56%
TOTALE	18	100,00%

BARDOLINO	3° anno		4° anno	
ATTUALMENTE COSA FAI - ALTRO	Frequenza	Percentuale	Frequenza	Percentuale
Proseguito gli studi nel sistema scolastico	1	5,56%	0	0,00%
Proseguito gli studi nella formazione professionale	0	0,00%	0	0,00%
Trovato un'occupazione	15	83,33%	0	0,00%
Non lavora non studia	1	5,56%	0	0,00%
Servizio Civile	0	0,00%	0	0,00%
Altro	1	5,56%	0	0,00%
TOTALE	18	100,00%	0	0,00%

➤ ESTE

ESTE		
ATTUALMENTE COSA FAI	Frequenza	Percentuale
Proseguito gli studi nel sistema scolastico	17	13,93%
Proseguito gli studi nella formazione professionale	25	20,49%
Trovato un'occupazione	56	45,90%
Non lavora non studia	16	13,11%
Servizio Civile	0	0,00%
Altro	8	6,56%
TOTALE	122	100,00%

ESTE	3° anno		4° anno	
	Frequenza	Percentuale	Frequenza	Percentuale
ATTUALMENTE COSA FAI				
Proseguito gli studi nel sistema scolastico	16	16,16%	1	4,35%
Proseguito gli studi nella formazione professionale	18	18,18%	7	30,43%
Trovato un'occupazione	44	44,44%	12	52,17%
Non lavora non studia	14	14,14%	2	8,70%
Servizio Civile	0	0,00%	0	0,00%
Altro	7	7,07%	1	4,35%
TOTALE	99	100,00%	23	100,00%

ESTE		
ATTUALMENTE COSA FAI - ENERGIA	Frequenza	Percentuale
Proseguito gli studi nel sistema scolastico	9	47,37%
Proseguito gli studi nella formazione professionale	0	0,00%
Trovato un'occupazione	7	36,84%
Non lavora non studia	3	15,79%
Servizio Civile	0	0,00%
Altro	0	0,00%
TOTALE	19	100,00%

ESTE	3° anno		4° anno	
	Frequenza	Percentuale	Frequenza	Percentuale
ATTUALMENTE COSA FAI - ENERGIA				
Proseguito gli studi nel sistema scolastico	9	47,37%	0	0,00%
Proseguito gli studi nella formazione professionale	0	0,00%	0	0,00%
Trovato un'occupazione	7	36,84%	0	0,00%
Non lavora non studia	3	15,79%	0	0,00%
Servizio Civile	0	0,00%	0	0,00%
Altro	0	0,00%	0	0,00%
TOTALE	19	100,00%	0	0,00%

ESTE		
ATTUALMENTE COSA FAI - GRAFICO	Frequenza	Percentuale
Proseguito gli studi nel sistema scolastico	2	10,00%
Proseguito gli studi nella formazione professionale	3	15,00%
Trovato un'occupazione	6	30,00%
Non lavora non studia	7	35,00%
Servizio Civile	0	0,00%
Altro	2	10,00%
TOTALE	20	100,00%

ESTE	3° anno		4° anno	
ATTUALMENTE COSA FAI - GRAFICO	Frequenza	Percentuale	Frequenza	Percentuale
Proseguito gli studi nel sistema scolastico	2	10,00%	0	0,00%
Proseguito gli studi nella formazione professionale	3	15,00%	0	0,00%
Trovato un'occupazione	6	30,00%	0	0,00%
Non lavora non studia	7	35,00%	0	0,00%
Servizio Civile	0	0,00%	0	0,00%
Altro	2	10,00%	0	0,00%
TOTALE	20	100,00%	0	0,00%

ESTE		
ATTUALMENTE COSA FAI - MECCANICA INDUSTRIALE	Frequenza	Percentuale
Proseguito gli studi nel sistema scolastico	3	15,79%
Proseguito gli studi nella formazione professionale	0	0,00%
Trovato un'occupazione	13	68,42%
Non lavora non studia	3	15,79%
Servizio Civile	0	0,00%
Altro	0	0,00%
TOTALE	19	100,00%

ESTE	3° anno		4° anno	
ATTUALMENTE COSA FAI – MECCANICA INDUSTRIALE	Frequenza	Percentuale	Frequenza	Percentuale
Proseguito gli studi nel sistema scolastico	3	15,79%	0	0,00%
Proseguito gli studi nella formazione professionale	0	0,00%	0	0,00%
Trovato un'occupazione	13	68,42%	0	0,00%
Non lavora non studia	3	15,79%	0	0,00%
Servizio Civile	0	0,00%	0	0,00%
Altro	0	0,00%	0	0,00%
TOTALE	19	100,00%	0	0,00%

ESTE		
ATTUALMENTE COSA FAI - TURISTICO ALBERGHIERO	Frequenza	Percentuale
Proseguito gli studi nel sistema scolastico	3	4,69%
Proseguito gli studi nella formazione professionale	22	34,38%
Trovato un'occupazione	30	46,88%
Non lavora non studia	3	4,69%
Servizio Civile	0	0,00%
Altro	6	9,38%
TOTALE	64	100,00%

ESTE	3° anno		4° anno	
ATTUALMENTE COSA FAI – TURISTICO ALBERGHIERO	Frequenza	Percentuale	Frequenza	Percentuale
Proseguito gli studi nel sistema scolastico	2	4,88%	1	4,35%
Proseguito gli studi nella formazione professionale	15	36,59%	7	30,43%
Trovato un'occupazione	18	43,90%	12	52,17%
Non lavora non studia	1	2,44%	2	8,70%
Servizio Civile	0	0,00%	0	0,00%
Altro	5	12,20%	1	4,35%
TOTALE	41	100,00%	23	100,00%

➤ **SAN DONA' DI PIAVE**

SAN DONA DI PIAVE		
ATTUALMENTE COSA FAI	Frequenza	Percentuale
Proseguito gli studi nel sistema scolastico	45	40,54%
Proseguito gli studi nella formazione professionale	24	21,62%
Trovato un'occupazione	35	31,53%
Non lavora non studia	7	6,31%
Servizio Civile	0	0,00%
Altro	0	0,00%
TOTALE	111	100,00%

SAN DONA DI PIAVE	3° anno		4° anno	
ATTUALMENTE COSA FAI	Frequenza	Percentuale	Frequenza	Percentuale
Proseguito gli studi nel sistema scolastico	37	38,95%	8	50,00%
Proseguito gli studi nella formazione professionale	24	25,26%	0	0,00%
Trovato un'occupazione	27	28,42%	8	50,00%
Non lavora non studia	7	7,37%	0	0,00%
Servizio Civile	0	0,00%	0	0,00%
Altro	0	0,00%	0	0,00%
TOTALE	95	100,00%	16	100,00%

SAN DONA DI PIAVE		
ATTUALMENTE COSA FAI - AUTOMOTIVE	Frequenza	Percentuale
Proseguito gli studi nel sistema scolastico	24	48,00%
Proseguito gli studi nella formazione professionale	13	26,00%
Trovato un'occupazione	11	22,00%
Non lavora non studia	2	4,00%
Servizio Civile	0	0,00%
Altro	0	0,00%
TOTALE	50	100,00%

SAN DONA DI PIAVE	3° anno		4° anno	
ATTUALMENTE COSA FAI - AUTOMOTIVE	Frequenza	Percentuale	Frequenza	Percentuale
Proseguito gli studi nel sistema scolastico	16	47,06%	8	50,00%
Proseguito gli studi nella formazione professionale	13	38,24%	0	0,00%
Trovato un'occupazione	3	8,82%	8	50,00%
Non lavora non studia	2	5,88%	0	0,00%
Servizio Civile	0	0,00%	0	0,00%
Altro	0	0,00%	0	0,00%
TOTALE	34	100,00%	16	100,00%

SAN DONA DI PIAVE		
ATTUALMENTE COSA FAI - ELETTRICO	Frequenza	Percentuale
Proseguito gli studi nel sistema scolastico	12	33,33%
Proseguito gli studi nella formazione professionale	8	22,22%
Trovato un'occupazione	14	38,89%
Non lavora non studia	2	5,56%
Servizio Civile	0	0,00%
Altro	0	0,00%
TOTALE	36	100,00%

SAN DONA DI PIAVE	3° anno		4° anno	
ATTUALMENTE COSA FAI - ELETTRICO	Frequenza	Percentuale	Frequenza	Percentuale
Proseguito gli studi nel sistema scolastico	12	33,33%	0	0,00%
Proseguito gli studi nella formazione professionale	8	22,22%	0	0,00%
Trovato un'occupazione	14	38,89%	0	0,00%
Non lavora non studia	2	5,56%	0	0,00%
Servizio Civile	0	0,00%	0	0,00%
Altro	0	0,00%	0	0,00%
TOTALE	36	100,00%	0	0,00%

SAN DONA DI PIAVE		
ATTUALMENTE COSA FAI - ENERGIA	Frequenza	Percentuale
Proseguito gli studi nel sistema scolastico	3	27,27%
Proseguito gli studi nella formazione professionale	2	18,18%
Trovato un'occupazione	5	45,45%
Non lavora non studia	1	9,09%
Servizio Civile	0	0,00%
Altro	0	0,00%
TOTALE	11	100,00%

SAN DONA DI PIAVE	3° anno		4° anno	
ATTUALMENTE COSA FAI - ENERGIA	Frequenza	Percentuale	Frequenza	Percentuale
Proseguito gli studi nel sistema scolastico	3	27,27%	0	0,00%
Proseguito gli studi nella formazione professionale	2	18,18%	0	0,00%
Trovato un'occupazione	5	45,45%	0	0,00%
Non lavora non studia	1	9,09%	0	0,00%
Servizio Civile	0	0,00%	0	0,00%
Altro	0	0,00%	0	0,00%
TOTALE	11	100,00%	0	0,00%

SAN DONA DI PIAVE		
ATTUALMENTE COSA FAI - MECCANICA INDUSTRIALE	Frequenza	Percentuale
Proseguito gli studi nel sistema scolastico	6	42,86%
Proseguito gli studi nella formazione professionale	1	7,14%
Trovato un'occupazione	5	35,71%
Non lavora non studia	2	14,29%
Servizio Civile	0	0,00%
Altro	0	0,00%
TOTALE	14	100,00%

SAN DONA DI PIAVE	3° anno		4° anno	
ATTUALMENTE COSA FAI – MECCANICA INDUSTRIALE	Frequenza	Percentuale	Frequenza	Percentuale
Proseguito gli studi nel sistema scolastico	6	42,86%	0	0,00%
Proseguito gli studi nella formazione professionale	1	7,14%	0	0,00%
Trovato un'occupazione	5	35,71%	0	0,00%
Non lavora non studia	2	14,29%	0	0,00%
Servizio Civile	0	0,00%	0	0,00%
Altro	0	0,00%	0	0,00%
TOTALE	14	100,00%	0	0,00%

➤ **S. AMBROGIO VALPOLICELLA**

S. AMBROGIO VALPOLICELLA		
ATTUALMENTE COSA FAI	Frequenza	Percentuale
Proseguito gli studi nel sistema scolastico	0	0,00%
Proseguito gli studi nella formazione professionale	5	38,46%
Trovato un'occupazione	4	30,77%
Non lavora non studia	2	15,38%
Servizio Civile	0	0,00%
Altro	2	15,38%
TOTALE	13	100,00%

S. AMBROGIO VALPOLICELLA	3° anno		4° anno	
ATTUALMENTE COSA FAI	Frequenza	Percentuale	Frequenza	Percentuale
Proseguito gli studi nel sistema scolastico	0	0,00%	0	0,00%
Proseguito gli studi nella formazione professionale	5	38,46%	0	0,00%
Trovato un'occupazione	4	30,77%	0	0,00%
Non lavora non studia	2	15,38%	0	0,00%
Servizio Civile	0	0,00%	0	0,00%
Altro	2	15,38%	0	0,00%
TOTALE	13	100,00%	0	0,00%

S. AMBROGIO VALPOLICELLA		
ATTUALMENTE COSA FAI - MECCANICA INDUSTRIALE	Frequenza	Percentuale
Proseguito gli studi nel sistema scolastico	0	0,00%
Proseguito gli studi nella formazione professionale	5	38,46%
Trovato un'occupazione	4	30,77%
Non lavora non studia	2	15,38%
Servizio Civile	0	0,00%
Altro	2	15,38%
TOTALE	13	100,00%

S. AMBROGIO VALPOLICELLA	3° anno		4° anno	
ATTUALMENTE COSA FAI – MECCANICA INDUSTRIALE	Frequenza	Percentuale	Frequenza	Percentuale
Proseguito gli studi nel sistema scolastico	0	0,00%	0	0,00%
Proseguito gli studi nella formazione professionale	5	38,46%	0	0,00%
Trovato un'occupazione	4	30,77%	0	0,00%
Non lavora non studia	2	15,38%	0	0,00%
Servizio Civile	0	0,00%	0	0,00%
Altro	2	15,38%	0	0,00%
TOTALE	13	100,00%	0	0,00%

➤ **SCHIO**

SCHIO		
ATTUALMENTE COSA FAI	Frequenza	Percentuale
Proseguito gli studi nel sistema scolastico	4	6,35%
Proseguito gli studi nella formazione professionale	13	20,63%
Trovato un'occupazione	40	63,49%
Non lavora non studia	5	7,94%
Servizio Civile	0	0,00%
Altro	1	1,59%
TOTALE	63	100,00%

SCHIO	3° anno		4° anno	
ATTUALMENTE COSA FAI	Frequenza	Percentuale	Frequenza	Percentuale
Proseguito gli studi nel sistema scolastico	4	8,16%	0	0,00%
Proseguito gli studi nella formazione professionale	13	26,53%	0	0,00%
Trovato un'occupazione	29	59,18%	11	78,57%
Non lavora non studia	3	6,12%	2	14,29%
Servizio Civile	0	0,00%	0	0,00%
Altro	0	0,00%	1	7,14%
TOTALE	49	100,00%	14	100,00%

SCHIO		
ATTUALMENTE COSA FAI - ELETTRICO	Frequenza	Percentuale
Proseguito gli studi nel sistema scolastico	0	0,00%
Proseguito gli studi nella formazione professionale	6	40,00%
Trovato un'occupazione	8	53,33%
Non lavora non studia	1	6,67%
Servizio Civile	0	0,00%
Altro	0	0,00%
TOTALE	15	100,00%

SCHIO	3° anno		4° anno	
ATTUALMENTE COSA FAI - ELETTRICO	Frequenza	Percentuale	Frequenza	Percentuale
Proseguito gli studi nel sistema scolastico	0	0,00%	0	0,00%
Proseguito gli studi nella formazione professionale	6	40,00%	0	0,00%
Trovato un'occupazione	8	53,33%	0	0,00%
Non lavora non studia	1	6,67%	0	0,00%
Servizio Civile	0	0,00%	0	0,00%
Altro	0	0,00%	0	0,00%
TOTALE	15	100,00%	0	0,00%

SCHIO		
ATTUALMENTE COSA FAI - ALTRO	Frequenza	Percentuale
Proseguito gli studi nel sistema scolastico	4	8,33%
Proseguito gli studi nella formazione professionale	7	14,58%
Trovato un'occupazione	32	66,67%
Non lavora non studia	4	8,33%
Servizio Civile	0	0,00%
Altro	1	2,08%
TOTALE	48	100,00%

SCHIO	3° anno		4° anno	
ATTUALMENTE COSA FAI - ALTRO	Frequenza	Percentuale	Frequenza	Percentuale
Proseguito gli studi nel sistema scolastico	4	11,76%	0	0,00%
Proseguito gli studi nella formazione professionale	7	20,59%	0	0,00%
Trovato un'occupazione	21	61,76%	11	78,57%
Non lavora non studia	2	5,88%	2	14,29%
Servizio Civile	0	0,00%	0	0,00%
Altro	0	0,00%	1	7,14%
TOTALE	34	100,00%	14	100,00%

➤ **VENEZIA MESTRE**

VENEZIA MESTRE		
ATTUALMENTE COSA FAI	Frequenza	Percentuale
Proseguito gli studi nel sistema scolastico	70	59,83%
Proseguito gli studi nella formazione professionale	16	13,68%
Trovato un'occupazione	26	22,22%
Non lavora non studia	4	3,42%
Servizio Civile	0	0,00%
Altro	1	0,85%
TOTALE	117	100,00%

VENEZIA MESTRE	3° anno		4° anno	
ATTUALMENTE COSA FAI	Frequenza	Percentuale	Frequenza	Percentuale
Proseguito gli studi nel sistema scolastico	68	68,69%	2	11,11%
Proseguito gli studi nella formazione professionale	15	15,15%	1	5,56%
Trovato un'occupazione	14	14,14%	12	66,67%
Non lavora non studia	1	1,01%	3	16,67%
Servizio Civile	0	0,00%	0	0,00%
Altro	1	1,01%	0	0,00%
TOTALE	99	100,00%	18	100,00%

VENEZIA MESTRE		
ATTUALMENTE COSA FAI - ELETTRICO	Frequenza	Percentuale
Proseguito gli studi nel sistema scolastico	17	89,47%
Proseguito gli studi nella formazione professionale	0	0,00%
Trovato un'occupazione	2	10,53%
Non lavora non studia	0	0,00%
Servizio Civile	0	0,00%
Altro	0	0,00%
TOTALE	19	100,00%

VENEZIA MESTRE	3° anno		4° anno	
ATTUALMENTE COSA FAI - ELETTRICO	Frequenza	Percentuale	Frequenza	Percentuale
Proseguito gli studi nel sistema scolastico	17	89,47%	0	0,00%
Proseguito gli studi nella formazione professionale	0	0,00%	0	0,00%
Trovato un'occupazione	2	10,53%	0	0,00%
Non lavora non studia	0	0,00%	0	0,00%
Servizio Civile	0	0,00%	0	0,00%
Altro	0	0,00%	0	0,00%
TOTALE	19	100,00%	0	0,00%

VENEZIA MESTRE		
ATTUALMENTE COSA FAI - GRAFICO	Frequenza	Percentuale
Proseguito gli studi nel sistema scolastico	40	51,28%
Proseguito gli studi nella formazione professionale	16	20,51%
Trovato un'occupazione	17	21,79%
Non lavora non studia	4	5,13%
Servizio Civile	0	0,00%
Altro	1	1,28%
TOTALE	78	100,00%

VENEZIA MESTRE	3° anno		4° anno	
ATTUALMENTE COSA FAI - GRAFICO	Frequenza	Percentuale	Frequenza	Percentuale
Proseguito gli studi nel sistema scolastico	38	63,33%	2	11,11%
Proseguito gli studi nella formazione professionale	15	25,00%	1	5,56%
Trovato un'occupazione	5	8,33%	12	66,67%
Non lavora non studia	1	1,67%	3	16,67%
Servizio Civile	0	0,00%	0	0,00%
Altro	1	1,67%	0	0,00%
TOTALE	60	100,00%	18	100,00%

VENEZIA MESTRE		
ATTUALMENTE COSA FAI - MECCANICA INDUSTRIALE	Frequenza	Percentuale
Proseguito gli studi nel sistema scolastico	13	65,00%
Proseguito gli studi nella formazione professionale	0	0,00%
Trovato un'occupazione	7	35,00%
Non lavora non studia	0	0,00%
Servizio Civile	0	0,00%
Altro	0	0,00%
TOTALE	20	100,00%

VENEZIA MESTRE	3° anno		4° anno	
ATTUALMENTE COSA FAI – MECCANICA INDUSTRIALE	Frequenza	Percentuale	Frequenza	Percentuale
Proseguito gli studi nel sistema scolastico	13	65,00%	0	0,00%
Proseguito gli studi nella formazione professionale	0	0,00%	0	0,00%
Trovato un'occupazione	7	35,00%	0	0,00%
Non lavora non studia	0	0,00%	0	0,00%
Servizio Civile	0	0,00%	0	0,00%
Altro	0	0,00%	0	0,00%
TOTALE	20	100,00%	0	0,00%

➤ **VERONA SAN ZENO**

VERONA SAN ZENO		
ATTUALMENTE COSA FAI	Frequenza	Percentuale
Proseguito gli studi nel sistema scolastico	133	58,59%
Proseguito gli studi nella formazione professionale	11	4,85%
Trovato un'occupazione	69	30,40%
Non lavora non studia	11	4,85%
Servizio Civile	0	0,00%
Altro	3	1,32%
TOTALE	227	100,00%

VERONA SAN ZENO	3° anno		4° anno	
ATTUALMENTE COSA FAI	Frequenza	Percentuale	Frequenza	Percentuale
Proseguito gli studi nel sistema scolastico	133	66,83%	0	0,00%
Proseguito gli studi nella formazione professionale	11	5,53%	0	0,00%
Trovato un'occupazione	45	22,61%	24	85,71%
Non lavora non studia	8	4,02%	3	10,71%
Servizio Civile	0	0,00%	0	0,00%
Altro	2	1,01%	1	3,57%
TOTALE	199	100,00%	28	100,00%

VERONA SAN ZENO		
ATTUALMENTE COSA FAI - AUTOMOTIVE	Frequenza	Percentuale
Proseguito gli studi nel sistema scolastico	15	71,43%
Proseguito gli studi nella formazione professionale	0	0,00%
Trovato un'occupazione	5	23,81%
Non lavora non studia	1	4,76%
Servizio Civile	0	0,00%
Altro	0	0,00%
TOTALE	21	100,00%

VERONA SAN ZENO	3° anno		4° anno	
ATTUALMENTE COSA FAI - AUTOMOTIVE	Frequenza	Percentuale	Frequenza	Percentuale
Proseguito gli studi nel sistema scolastico	15	71,43%	0	0,00%
Proseguito gli studi nella formazione professionale	0	0,00%	0	0,00%
Trovato un'occupazione	5	23,81%	0	0,00%
Non lavora non studia	1	4,76%	0	0,00%
Servizio Civile	0	0,00%	0	0,00%
Altro	0	0,00%	0	0,00%
TOTALE	21	100,00%	0	0,00%

VERONA SAN ZENO		
ATTUALMENTE COSA FAI - ELETTRICO	Frequenza	Percentuale
Proseguito gli studi nel sistema scolastico	27	52,94%
Proseguito gli studi nella formazione professionale	3	5,88%
Trovato un'occupazione	19	37,25%
Non lavora non studia	1	1,96%
Servizio Civile	0	0,00%
Altro	1	1,96%
TOTALE	51	100,00%

VERONA SAN ZENO	3° anno		4° anno	
ATTUALMENTE COSA FAI - ELETTRICO	Frequenza	Percentuale	Frequenza	Percentuale
Proseguito gli studi nel sistema scolastico	27	69,23%	0	0,00%
Proseguito gli studi nella formazione professionale	3	7,69%	0	0,00%
Trovato un'occupazione	9	23,08%	10	83,33%
Non lavora non studia	0	0,00%	1	8,33%
Servizio Civile	0	0,00%	0	0,00%
Altro	0	0,00%	1	8,33%
TOTALE	39	100,00%	12	100,00%

VERONA SAN ZENO		
ATTUALMENTE COSA FAI - ENERGIA	Frequenza	Percentuale
Proseguito gli studi nel sistema scolastico	10	52,63%
Proseguito gli studi nella formazione professionale	1	5,26%
Trovato un'occupazione	7	36,84%
Non lavora non studia	1	5,26%
Servizio Civile	0	0,00%
Altro	0	0,00%
TOTALE	19	100,00%

VERONA SAN ZENO	3° anno		4° anno	
ATTUALMENTE COSA FAI - ENERGIA	Frequenza	Percentuale	Frequenza	Percentuale
Proseguito gli studi nel sistema scolastico	10	52,63%	0	0,00%
Proseguito gli studi nella formazione professionale	1	5,26%	0	0,00%
Trovato un'occupazione	7	36,84%	0	0,00%
Non lavora non studia	1	5,26%	0	0,00%
Servizio Civile	0	0,00%	0	0,00%
Altro	0	0,00%	0	0,00%
TOTALE	19	100,00%	0	0,00%

VERONA SAN ZENO		
ATTUALMENTE COSA FAI - GRAFICO	Frequenza	Percentuale
Proseguito gli studi nel sistema scolastico	50	80,65%
Proseguito gli studi nella formazione professionale	1	1,61%
Trovato un'occupazione	6	9,68%
Non lavora non studia	3	4,84%
Servizio Civile	0	0,00%
Altro	2	3,23%
TOTALE	62	100,00%

VERONA SAN ZENO	3° anno		4° anno	
ATTUALMENTE COSA FAI - GRAFICO	Frequenza	Percentuale	Frequenza	Percentuale
Proseguito gli studi nel sistema scolastico	50	80,65%	0	0,00%
Proseguito gli studi nella formazione professionale	1	1,61%	0	0,00%
Trovato un'occupazione	6	9,68%	0	0,00%
Non lavora non studia	3	4,84%	0	0,00%
Servizio Civile	0	0,00%	0	0,00%
Altro	2	3,23%	0	0,00%
TOTALE	62	100,00%	0	0,00%

VERONA SAN ZENO		
ATTUALMENTE COSA FAI - MECCANICA INDUSTRIALE	Frequenza	Percentuale
Proseguito gli studi nel sistema scolastico	31	41,89%
Proseguito gli studi nella formazione professionale	6	8,11%
Trovato un'occupazione	32	43,24%
Non lavora non studia	5	6,76%
Servizio Civile	0	0,00%
Altro	0	0,00%
TOTALE	74	100,00%

VERONA SAN ZENO	3° anno		4° anno	
ATTUALMENTE COSA FAI – MECCANICA INDUSTRIALE	Frequenza	Percentuale	Frequenza	Percentuale
Proseguito gli studi nel sistema scolastico	31	53,45%	0	0,00%
Proseguito gli studi nella formazione professionale	6	10,34%	0	0,00%
Trovato un'occupazione	18	31,03%	14	87,50%
Non lavora non studia	3	5,17%	2	12,50%
Servizio Civile	0	0,00%	0	0,00%
Altro	0	0,00%	0	0,00%
TOTALE	58	100,00%	16	100,00%

Conclusioni

L'opportunità di avere un contatto diretto con gli allievi e con le famiglie ha permesso di sentire dal vivo i pareri sull'esperienza formativa e di conoscere le scelte intraprese dai ragazzi dopo la Qualifica o il Diploma Professionale conseguito. Dai giudizi emersi l'esperienza al CFP per gli allievi e le allieve è stata una esperienza trasformante che ha comportato mutamenti, difficoltà, maturazioni, sacrifici e gioie. L'eco di questi cambiamenti sembra risuonare attraverso le parole dei genitori e degli allievi quando parlano con gratitudine dell'operato dei nostri formatori.

Potremmo dire che la formula salesiana dei CFP ha dato a molti allievi una prospettiva diversa, tutta da sperimentare.

Nel CFP "l'io" molto spesso incerto nel periodo adolescenziale è diventato un *noi*, permettendo ai ragazzi e alle ragazze di individuare le loro potenzialità e di avviare il circolo virtuoso della fiducia.

Molti commenti positivi hanno rafforzato le nostre convinzioni sull'offerta formativa ed educativa che ci caratterizza e le criticità segnalate sono state fonte di riflessione per avviare una costante e minuziosa azione migliorativa delle attività dei CFP.

Il contatto con famiglie e allievi resta in molti casi anche dopo la conclusione del percorso formativo e i ricordi degli anni vissuti presso i CFP salesiani sono pieni di affetto e riconoscenza. I ragazzi spesso riconoscono nei Direttori, nei Formatori e nei Salesiani, conosciuti durante l'esperienza formativa, le figure attraverso le quali hanno potuto focalizzare e concretizzare i propri obiettivi di vita in un clima amicale caratterizzato da una fiducia reciproca.