


# Giovani che abbandonano precocemente gli studi e la formazione (18-24 anni)

Relazione di monitoraggio del settore dell'istruzione e della formazione 2018



**TRAGUARDO:** < 10,0 %

**2017:** 10,6 %

**2016:** 10,7 %

**2015:** 11,0 %



Uomini



Donne



Nati all'estero



Nativi

# Tasso di occupazione dei neodiplomati in relazione al livello di istruzione raggiunto (20-34 anni)

Relazione di monitoraggio del settore dell'istruzione e della formazione 2018



**TRAGUARDO: 82,0 %**

**2017: 80,2 %**

**2016: 78,2 %**

**2015: 76,9 %**

Istruzione e formazione professionale di livello secondario

**76,6 %**

Istruzione secondaria di tipo generale

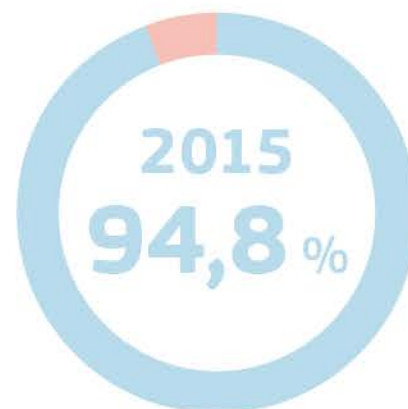
**64,1 %**

Istruzione terziaria

**84,9 %**

# Educazione e cura della prima infanzia (dai 4 anni)

Relazione di monitoraggio del settore dell'istruzione e della formazione 2018



Fonte: Eurostat (UOE, 2016)  
Dati estratti in agosto 2018  
Illustrazione grafica: © Commissione europea



# Giovani che conseguono un diploma d'istruzione terziaria (30-34 anni)

Relazione di monitoraggio del settore dell'istruzione e della formazione 2018

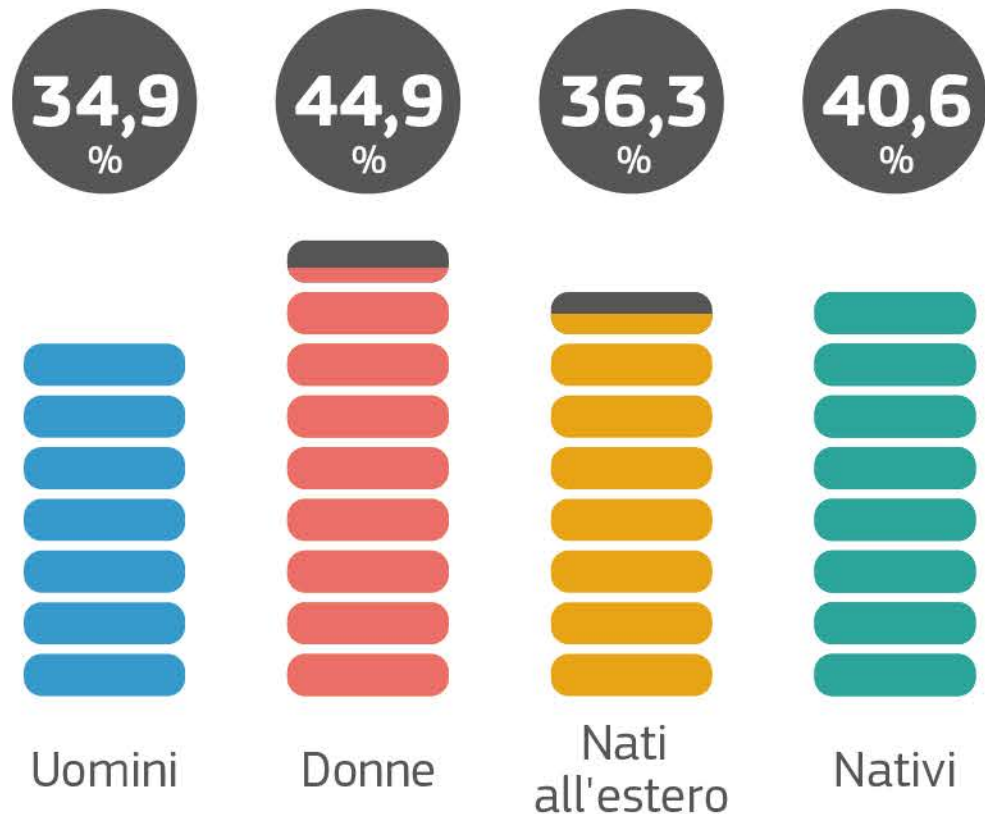


**TRAGUARDO: 40,0 %**

**2017: 39,9 %**

**2016: 39,1 %**


**2015: 38,7 %**



# Percentuale di quindicenni con risultati insufficienti in

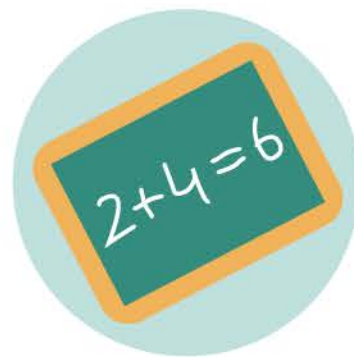
Relazione di monitoraggio del settore dell'istruzione e della formazione 2018

**TRAGUARDO**  
**< 15,0%**



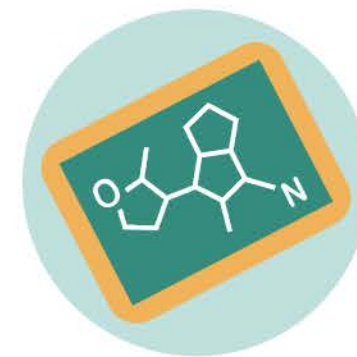
lettura

**2015: 19,7%**  
**2012: 17,8%**



matematica

**2015: 22,2%**  
**2012: 22,1%**



scienze

**2015: 20,6%**  
**2012: 16,6%**



**TRAGUARDO: 15,0 %**

**2017: 10,9 %**

**2016: 10,8 %**

**2015: 10,7 %**

**Per livello precedente  
di istruzione conseguito**

Livelli bassi di istruzione  
(ISCED 0-2) **4,3 %**

Livelli medi di istruzione  
(ISCED 3-4) **8,9 %**

Livelli elevati di istruzione  
(ISCED 5-8) **18,6 %**