



**ISFOL**

**L'APPRENDISTATO  
TRA RISULTATI RAGGIUNTI  
E PROSPETTIVE DI INNOVAZIONE**

***XV Rapporto di Monitoraggio  
sull'Apprendistato***

Sala stampa – Camera dei Deputati

Mercoledì 8 luglio 2015



*Ministero del Lavoro  
e delle Politiche Sociali*

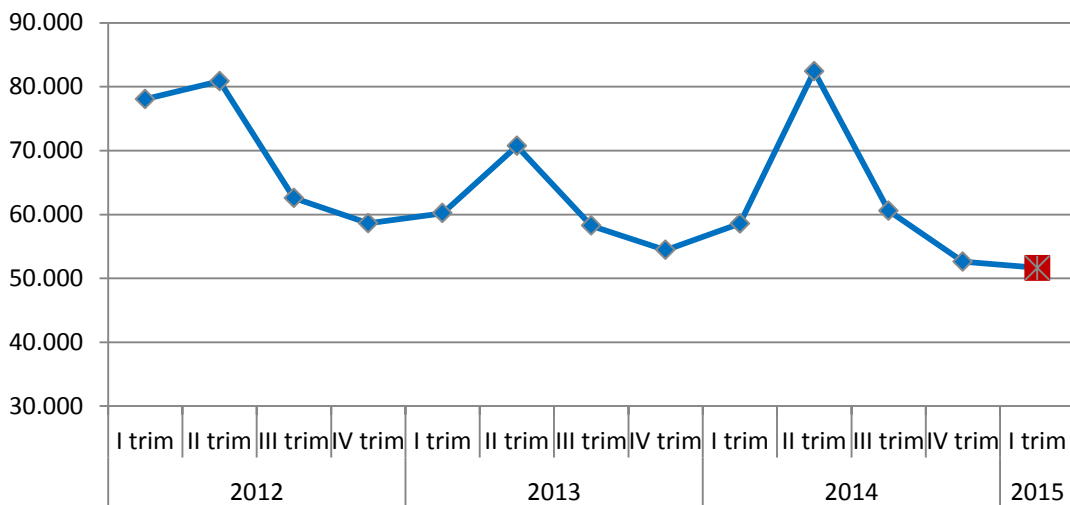
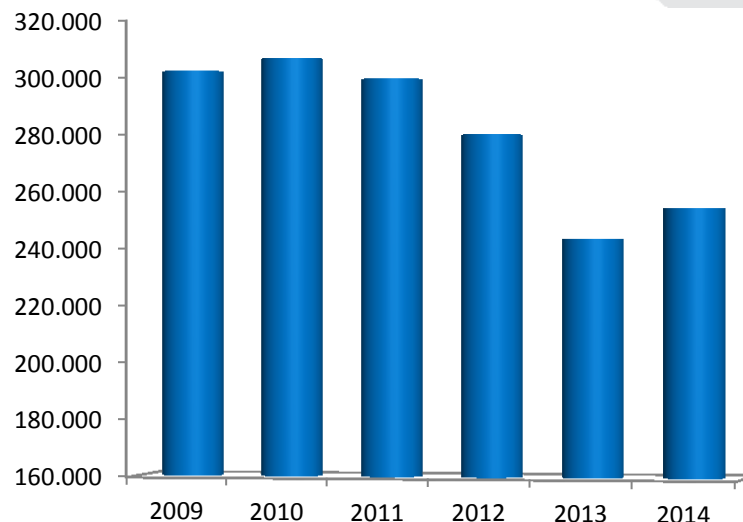
DIREZIONE GENERALE PER LE POLITICHE ATTIVE,  
I SERVIZI PER IL LAVORO E LA FORMAZIONE



# RAPPORTI DI LAVORO ATTIVATI IN APPRENDISTATO (ANNI 2009-2014)



Gli **avviamenti** in apprendistato segnalano una ripresa nel 2014, con una variazione positiva del 4,4% rispetto al 2013

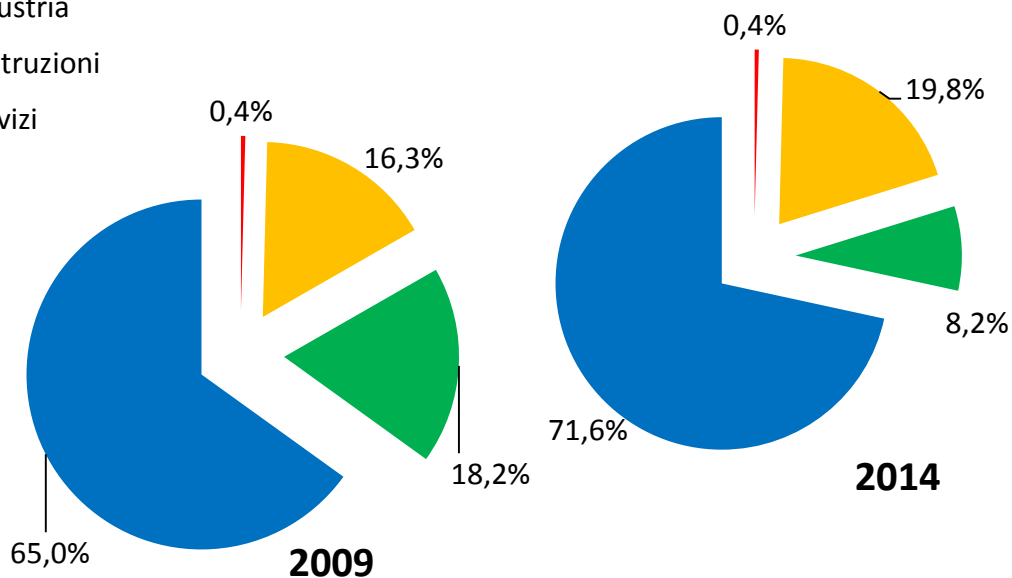


La spinta è massima nel II trimestre 2014, ma l'anno si chiude con una variazione negativa che prosegue nel I trimestre 2015

→ **spiazzamento**

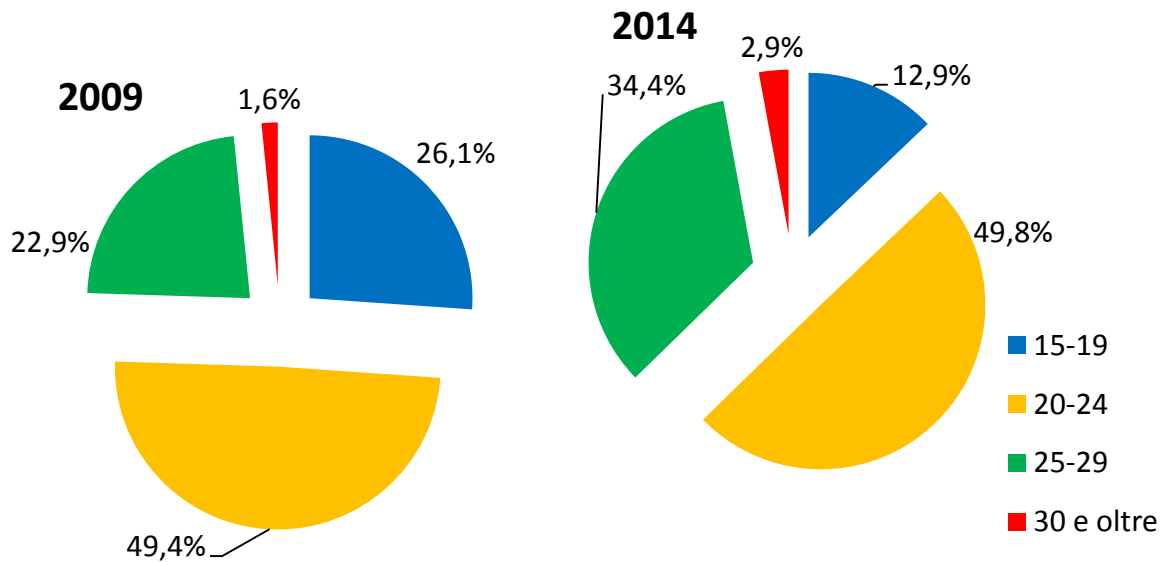
# COME CAMBIANO LE ATTIVAZIONI: 2009 E 2014 A CONFRONTO

- Agricoltura
- Industria
- Costruzioni
- Servizi



Fra il 2009 e il 2014 la **composizione per settori** ha visto la contrazione di dieci punti % delle “Costruzioni”, a beneficio dei servizi (+6,6%) e dell’industria (+3,5%). L’agricoltura rimane residuale

La **composizione per età** ha visto variazioni sostanziali fra il 2009 e il 2014: ad una complessiva contrazione del peso dei 15-19enni, si è accompagnata una rapida crescita dei 25-29enni

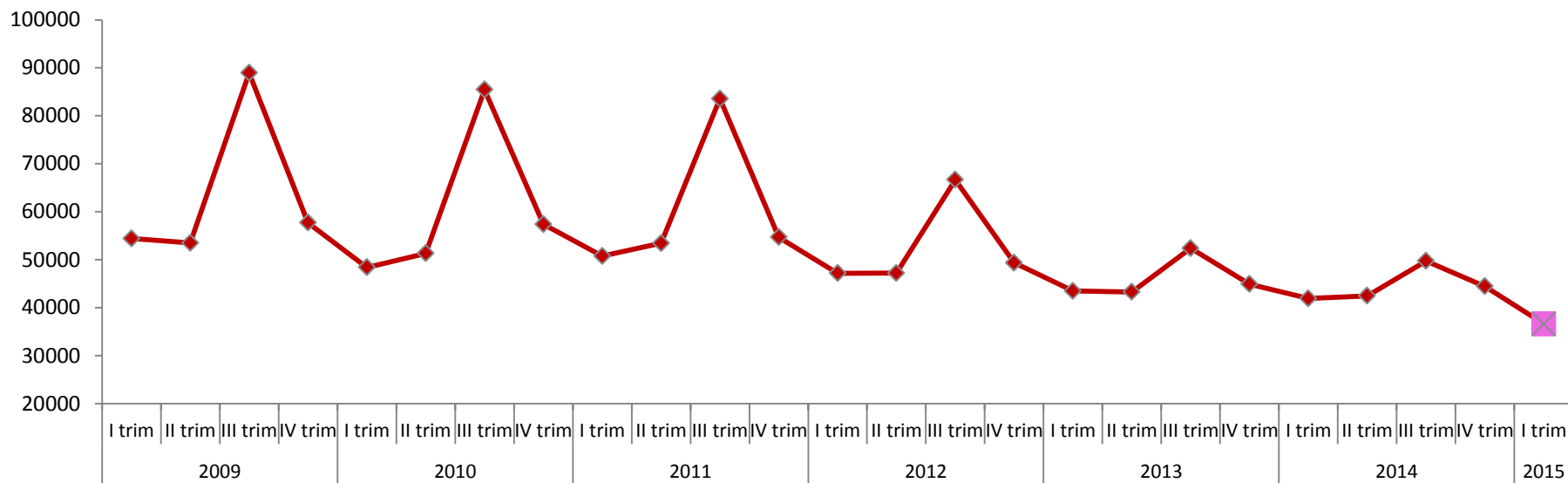
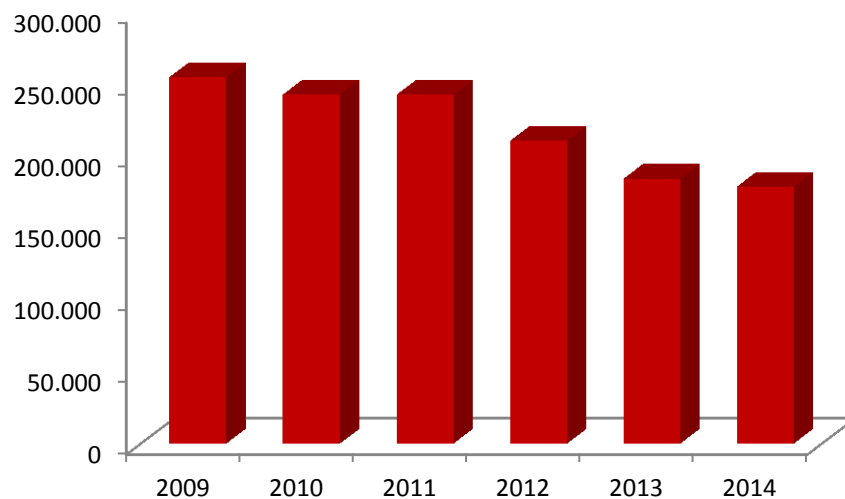


# RAPPORTI DI LAVORO CESSATI IN APPRENDISTATO

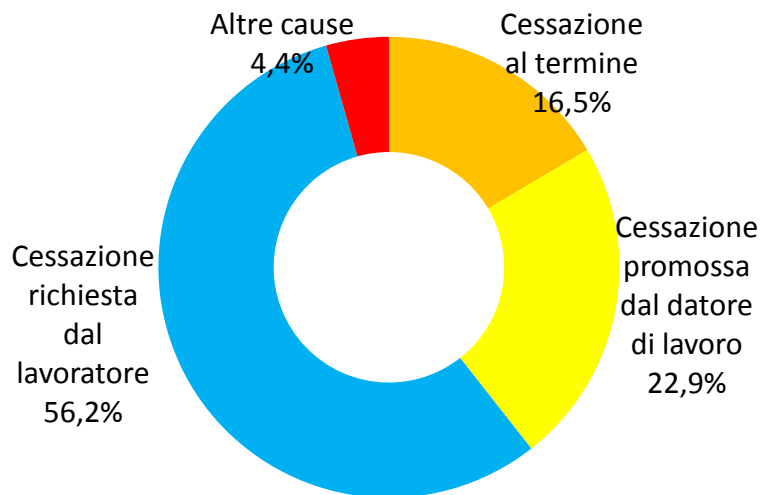


I dati relativi alle **cessazioni** segnalano una contrazione nel 2014, con una variazione molto contenuta: nell'ultimo triennio si è passati da una variazione a due cifre (-12,5% nel 2013) al -3,0% del 2014

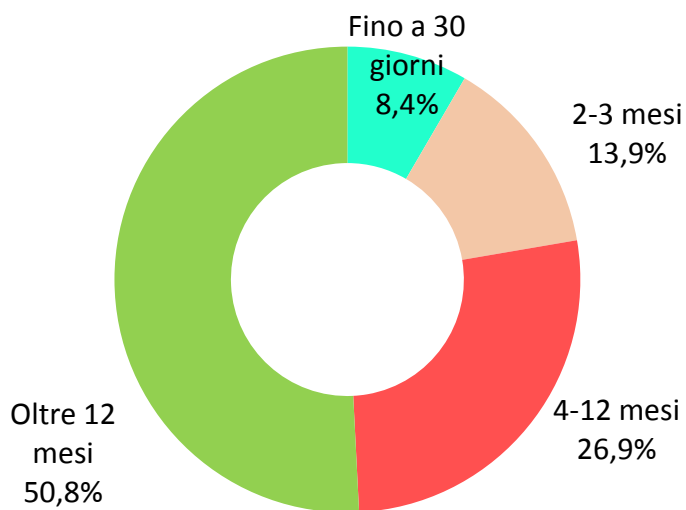
I dati del I trimestre 2015 confermano un'ulteriore riduzione delle cessazioni



# CARATTERISTICHE DELLE CESSAZIONI



La maggior parte dei rapporti di lavoro termina per scelta del lavoratore e solo il 16,5% avviene al termine del periodo formativo



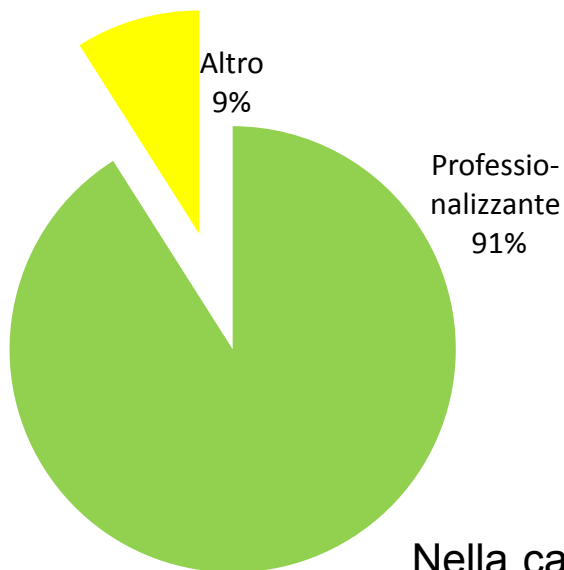
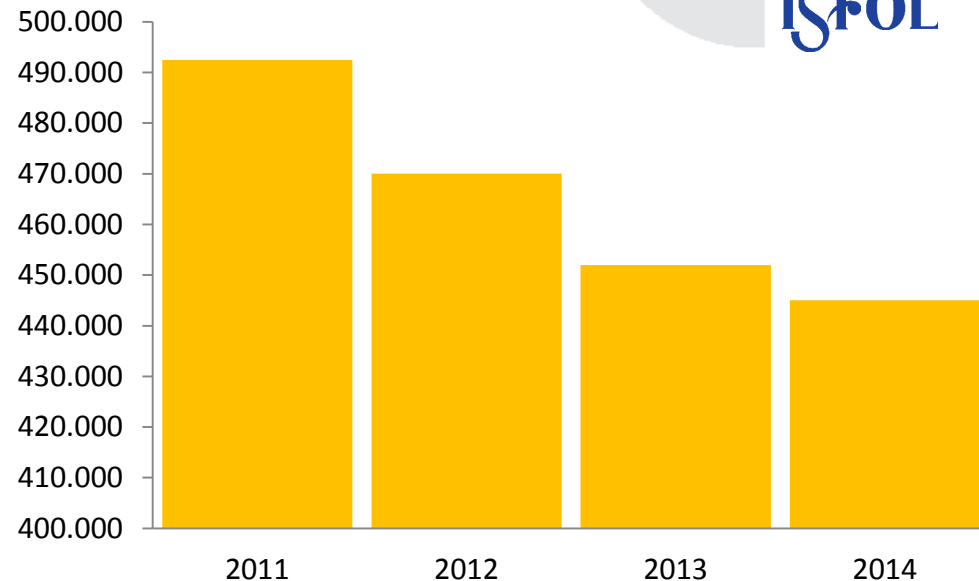
Circa un quarto delle cessazioni avviene entro il terzo mese (22,3%), generalmente coincidente con il periodo di prova; un altro 26,9% di contratti si interrompe entro l'anno. Appena la metà dei contratti di apprendistato avviati ha una durata superiore ai 12 mesi

→ **volatilità**

# STOCK MEDIO DI LAVORATORI IN APPRENDISTATO (ANNI 2009-2014)



Lo **stock medio** dei lavoratori occupati continua a contrarsi anche nel 2014: -1,5% rispetto al 2013

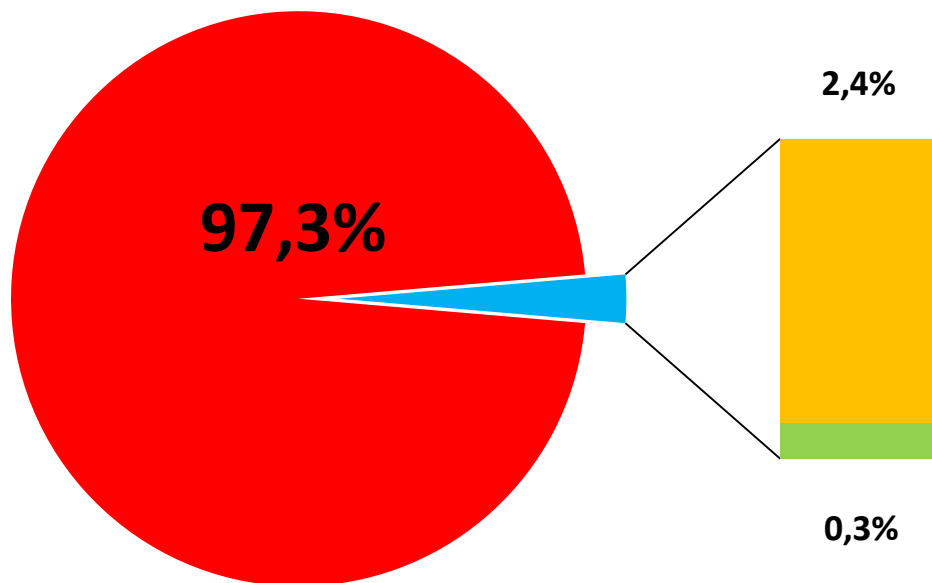


Le **tipologie**: il contratto di apprendistato professionalizzante è quello più ampiamente diffuso.

→ contratto professionalizzante

Nella categoria "Altro" ci sono le altre due tipologie e i contratti ancora in essere ex l. 196/97

# LA FORMAZIONE PUBBLICA PER L'APPRENDISTATO NEL 2013



- Apprendistato professionalizzante
- Apprendistato per la qualifica e il diploma
- Apprendistato di alta formazione e ricerca

Totale partecipanti a interventi di formazione programmati dalle Regioni e Province Autonome nel 2013

→ 144.502

Tasso di copertura\* 2013

→ 32,0%

•Rapporto fra apprendisti formati e occupati

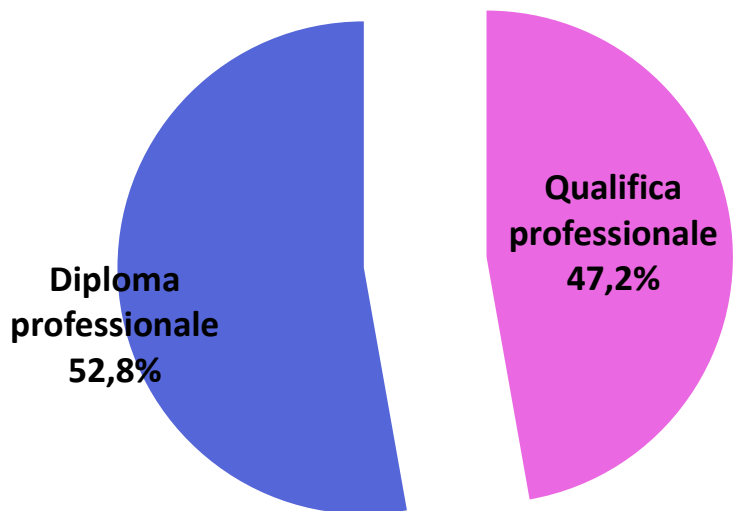
# APPRENDISTATO PER LA QUALIFICA E IL DIPLOMA PROFESSIONALE

Anno 2013

iscritti alle attività formative

→ **3.405**

- di cui 3.000 nella Provincia di Bolzano



Titoli che conseguiranno gli apprendisti

# APPRENDISTATO DI ALTA FORMAZIONE E RICERCA

Iscritti anno 2013

→ **503**

