

Più di un occupato su due è altamente soddisfatto del proprio lavoro, le donne meno per le opportunità di carriera

Più di un occupato su due si dichiara altamente soddisfatto del proprio lavoro¹ (55,3%) e percentuali maggiori di lavoratori manifestano un grande interesse per la propria attività (63,7%), esprimono un giudizio positivo sui tempi di percorrenza dalla casa al posto di lavoro (62%) e sono soddisfatti del clima e delle relazioni nel posto di lavoro (57,4%), ma solo poco più di un quarto è contento per le opportunità di ottenere avanzamenti di mansione (28%) e meno di un terzo per lo stipendio (32%) (figura 1 e tavola 1).

Le maggiori differenze di genere negative si osservano nelle opportunità di raggiungere posizioni di maggiore responsabilità e livelli d'inquadramento più elevati all'interno dell'azienda, dal momento che la quota di donne altamente soddisfatte delle opportunità di carriera (25,9%) è inferiore di quasi 4 punti percentuali a quella degli uomini (29,5%), viceversa le donne sono più contente dei colleghi maschi per i tempi che impiegano per andare al lavoro (64,4%, a fronte del 60,2% tra gli uomini) e della stabilità dell'impiego (54,7%, a fronte del 51% tra gli uomini).

Figura 1 – Occupati (15 anni e oltre) altamente soddisfatti del proprio lavoro per motivazione e sesso – Anno 2018 (incidenza percentuale)

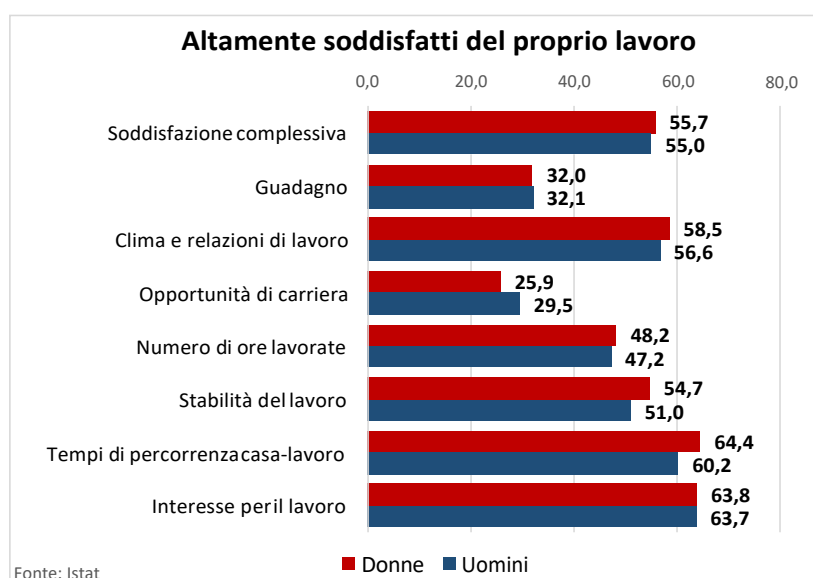


Tavola 1 – Occupati (15 anni e oltre) altamente soddisfatti del proprio lavoro per motivazione e sesso – Anno 2018 (incidenza percentuale e punti percentuali)

	Donne	Uomini	Totale	Donne/uomini
	Incidenza percentuale			Punti percentuali
Soddisfazione complessiva	55,7	55,0	55,3	0,7
Guadagno	32,0	32,1	32,0	0,0
Clima e relazioni di lavoro	58,5	56,6	57,4	1,9
Opportunità di carriera	25,9	29,5	28,0	-3,7
Numero di ore lavorate	48,2	47,2	47,6	1,0
Stabilità del lavoro	54,7	51,0	52,5	3,7
Tempi di percorrenza casa-lavoro	64,4	60,2	62,0	4,2
Interesse per il lavoro	63,8	63,7	63,7	0,2

Fonte: Istat

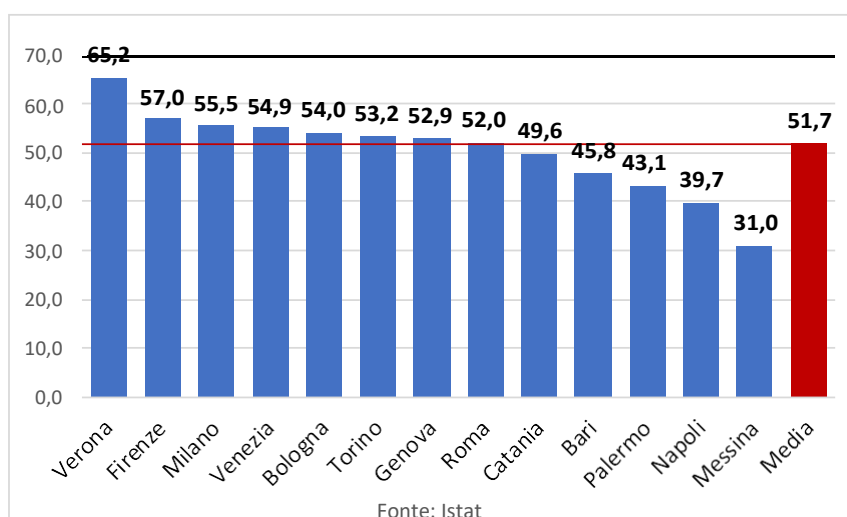
¹ Altamente soddisfatti: su una scala da 0 a 10 - ove 0 indica “per niente soddisfatto” e 10 “completamente soddisfatto” – coloro che hanno dato un punteggio da 8 a 10. Fonte: Istat, *Questionario della rilevazione sulle forze di lavoro*, marzo 2019.

Altamente soddisfatti del proprio lavoro: tre quarti a Bolzano, meno di un terzo a Messina

Le differenze territoriali nel grado di gradimento del proprio lavoro sono drammatiche: sono altamente soddisfatti quasi tre quarti dei lavoratori di Bolzano (74,8%), mentre meno di un terzo a Messina (31%) con una differenza di 44 punti percentuali (*figura 2 e tavola 2*). Occorre osservare che le prime dieci province dove si registra la quota maggiore di occupati altamente soddisfatti del proprio lavoro non si trovano solo nel Nord, come Verbano-Cusio-Ossola (71,6%), Asti (69,2%), Bergamo (66,5%), Rimini (66,1%) e Verona (65,8%), ma anche nel Mezzogiorno come Sassari (65,7%) e, scendendo nella classifica, Enna (62,5%) e Crotone (62,3%), così come negli ultimi posti della graduatoria si trovano, oltre a province meridionali come Cagliari (38,7%) e Napoli (42%), anche province del Centro (Arezzo: 44,7%) e del Nord (Savona: 44,7%).

I differenziali del livello di soddisfazione del proprio lavoro nelle grandi città con oltre 250 mila abitanti sono inferiori, ma sempre significativi: infatti, la quota di contenti per la propria occupazione a Verona (65,2%), prima nella classifica, è superiore di oltre 34 punti percentuali a quella che si registra a Messina (31%), ma sempre 25 punti la separano da Napoli (39,7%) dove solo poco più di un terzo dei lavoratori esprime un gradimento elevato per la propria professione (*figura 3*).

Figura 3 – Occupati (15 anni e oltre) altamente soddisfatti del proprio lavoro per grande comune – Anno 2018 (incidenza percentuale)



Poco soddisfatti del proprio lavoro i collaboratori

Non si registra una grande differenza nel livello di gradimento della propria professione tra i dipendenti e i lavoratori autonomi, dal momento che la quota di altamente soddisfatti fra coloro che lavorano alle dipendenze (55,5%) è superiore di meno di un punto percentuale a quella degli indipendenti (54,8%), mentre solo il 46,7% dei collaboratori è pienamente soddisfatto del proprio lavoro, valore inferiore di 8 punti alla media (*figura 4*).

Figura 4 – Occupati (15 anni e oltre) altamente soddisfatti del proprio lavoro per posizione nella professione – Anno 2018
(incidenza percentuale)

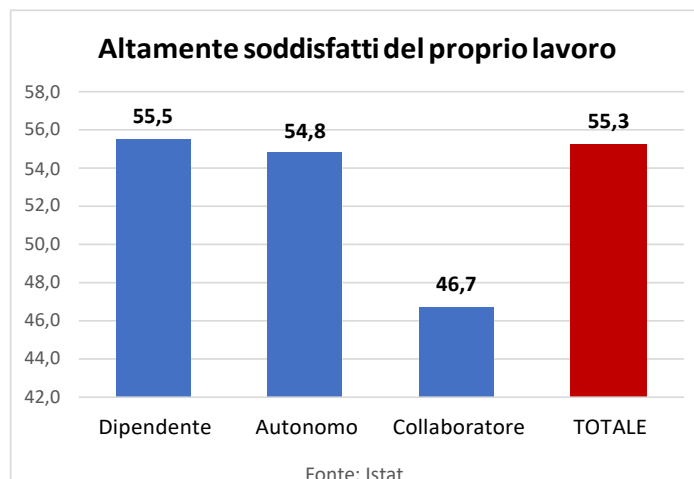


Figura 2 – Occupati (15 anni e oltre) altamente soddisfatti del proprio lavoro per provincia – Anno 2018 (incidenza percentuale)

rank	Provincia	% altamente soddisfatti	rank	Provincia	% altamente soddisfatti	rank	Provincia	% altamente soddisfatti
1	Bolzano	74,8	37	Lecce	60	73	Pisa	53,7
2	Verbano-Cusio-Ossola	71,6	38	Avellino	59,9	74	Genova	53,6
3	Asti	69,2	39	Modena	59,8	75	Forlì	53
4	Bergamo	66,5	40	Oristano	59,7	76	Alessandria	52,8
5	Rimini	66,1	41	Venezia	59,6	77	Roma	52,8
6	Verona	65,8	42	Treviso	59,6	78	Pordenone	52,1
7	Sassari	65,7	43	Cremona	59,2	79	Bari	51,8
8	Sondrio	64,9	44	Trapani	58,9	80	Ancona	51,6
9	Cuneo	64,7	45	Vicenza	58,8	81	Pesaro	51,3
10	Monza e Brianza	63,8	46	Ravenna	58,4	82	Padova	50,8
11	Biella	63,8	47	Bologna	58,2	83	Palermo	50,7
12	Grosseto	63,3	48	Lecco	58,2	84	Barletta-Andria-	50,5
13	Piacenza	63,1	49	Trieste	58,2	85	Macerata	50,4
14	Parma	63	50	L'Aquila	58,2	86	Foggia	49,8
15	Viterbo	63	51	Caltanissetta	58	87	Brescia	48,6
16	Rieti	62,9	52	Matera	57,5	88	Benevento	48,4
17	Belluno	62,9	53	Udine	57,4	89	Caserta	47,9
18	Trento	62,6	54	Pistoia	57,4	90	Catania	47,4
19	Enna	62,5	55	Torino	57,3	91	Catanzaro	47,2
20	Mantova	62,5	56	Prato	57,2	92	Ferrara	47,1
21	La Spezia	62,4	57	Massa	57	93	Ascoli Piceno	46,1
22	Crotone	62,3	58	Agrigento	56,5	94	Reggio di	46,1
23	Vercelli	62,2	59	Milano	56,4	95	Savona	44,7
24	Como	62	60	Sud Sardegna	56,4	96	Arezzo	44,7
25	Nuoro	61,5	61	Vibo Valentia	56,4	97	Taranto	44
26	Varese	61,2	62	Pavia	56,2	98	Potenza	43,8
27	Lucca	61,2	63	Chieti	56,2	99	Salerno	43,5
28	Aosta	60,8	64	Imperia	56,2	100	Siracusa	43,3
29	Lodi	60,8	65	Siena	55,7	101	Napoli	42
30	Livorno	60,8	66	Perugia	55,5	102	Cosenza	41,6
31	Latina	60,7	67	Frosinone	55,2	103	Brindisi	39,7
32	Reggio nell'Emilia	60,6	68	Firenze	55,1	104	Cagliari	38,7
33	Novara	60,5	69	Terni	54,8	105	Pescara	37,4
34	Campobasso	60,3	70	Rovigo	54,3	106	Teramo	33,4
35	Gorizia	60,2	71	Fermo	54	107	Messina	31
36	Isernia	60,2	72	Ragusa	53,9		ITALIA	55,3

ALLEGATO STATISTICO: Le dimensioni della soddisfazione

Figura 5 – Occupati (15 anni e oltre) altamente soddisfatti del guadagno per provincia (prime e ultime 20) – Anno 2018
(incidenza percentuale)

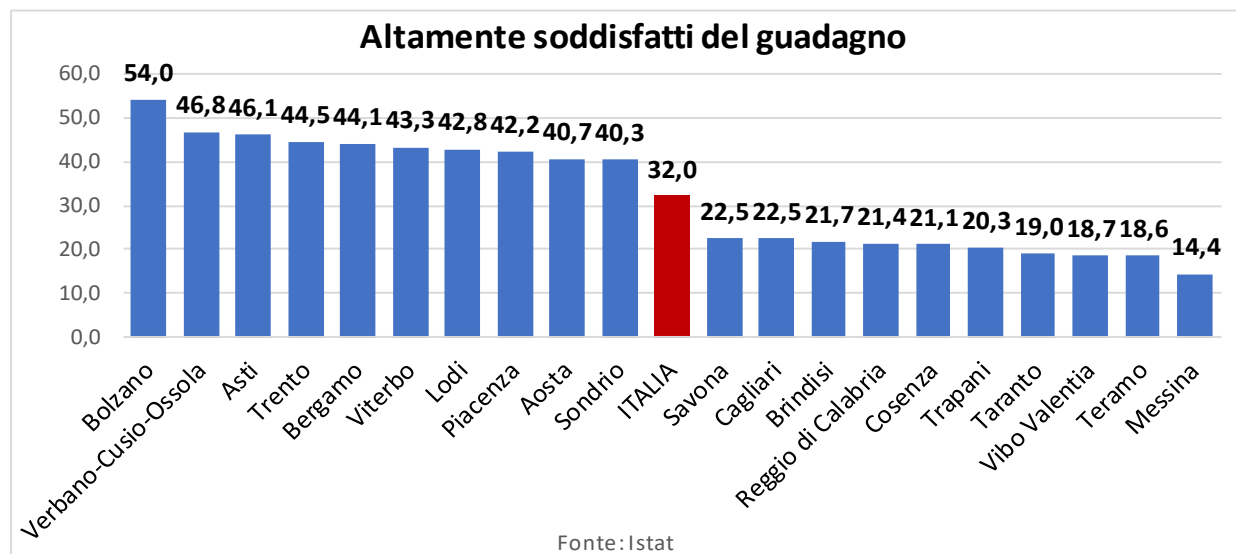


Figura 6 – Occupati (15 anni e oltre) altamente soddisfatti del clima e delle relazioni di lavoro per provincia (prime e ultime 20) – Anno 2018
(incidenza percentuale)

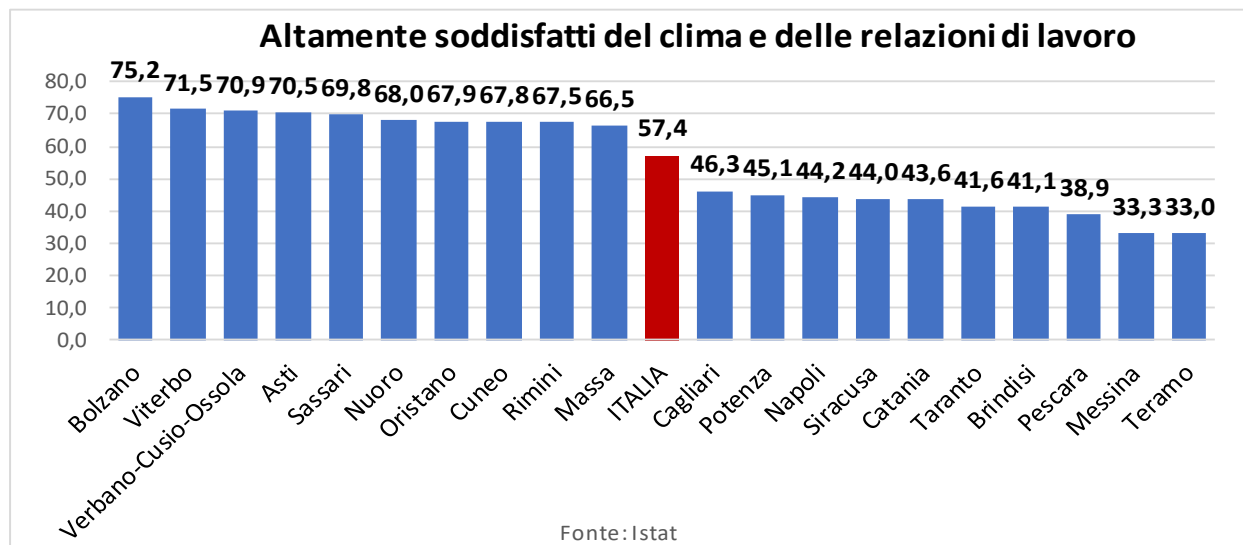


Figura 7 – Occupati (15 anni e oltre) altamente soddisfatti delle opportunità di carriera per provincia (prime e ultime 20) – Anno 2018 (incidenza percentuale)

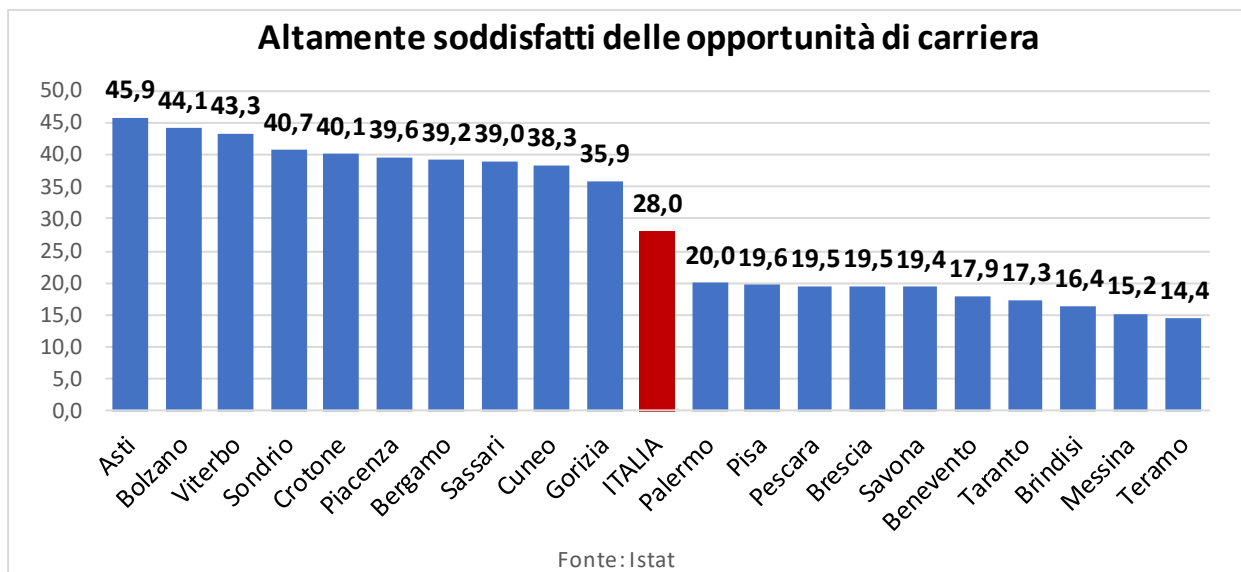


Figura 8 – Occupati (15 anni e oltre) altamente soddisfatti del numero delle ore lavorate per provincia (prime e ultime 20) – Anno 2018 (incidenza percentuale)

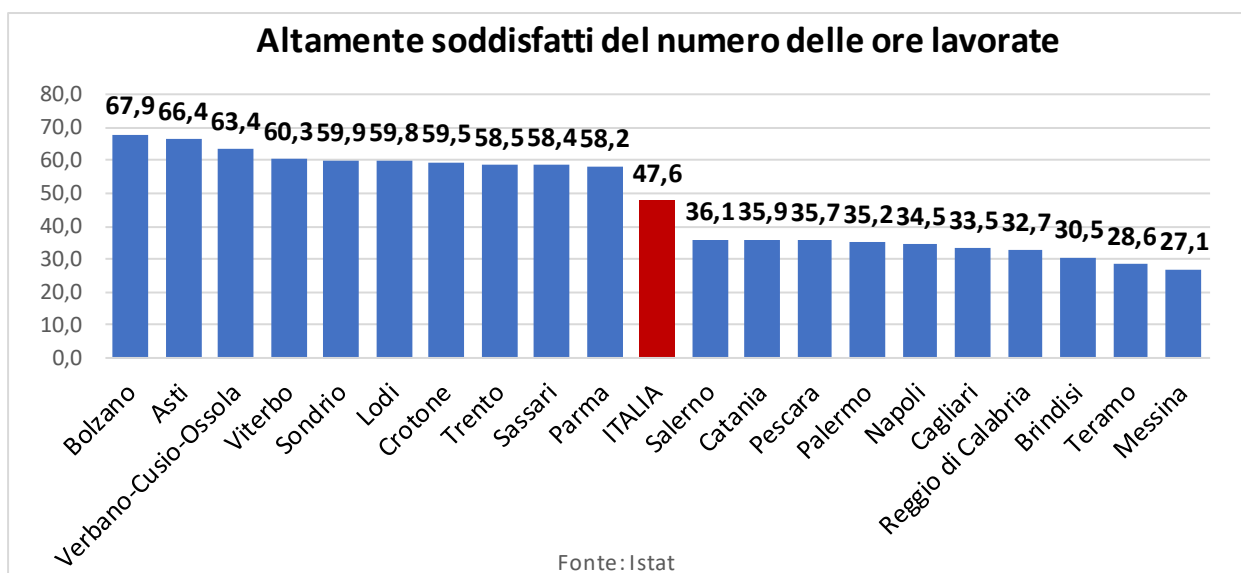


Figura 9 – Occupati (15 anni e oltre) altamente soddisfatti della stabilità del lavoro per provincia (prime e ultime 20) – Anno 2018 (incidenza percentuale)

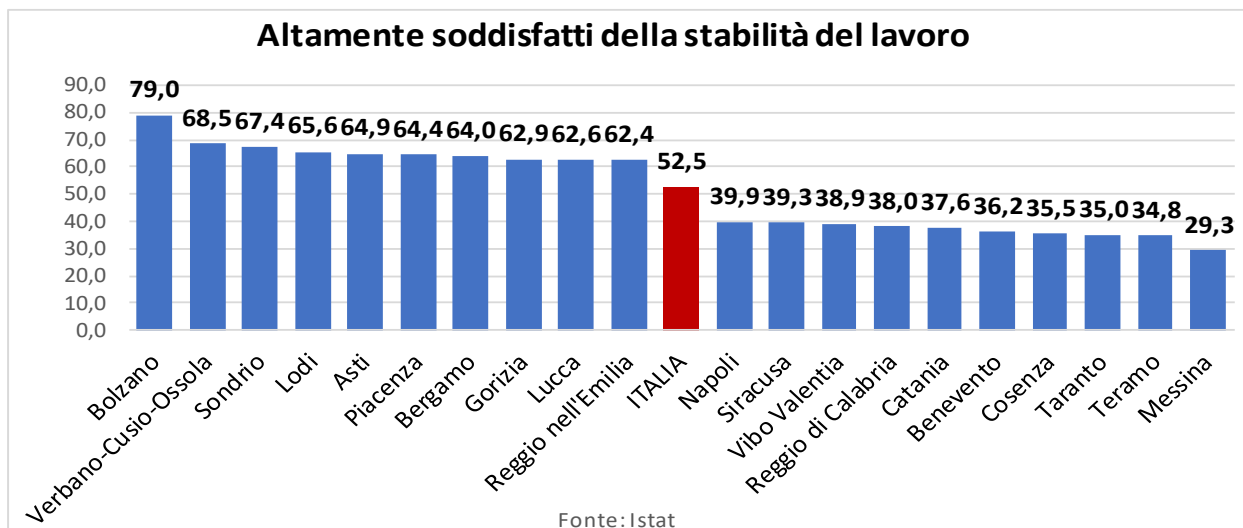


Figura 10 – Occupati (15 anni e oltre) altamente soddisfatti dei tempi di percorrenza casa-lavoro per provincia (prime e ultime 20) – Anno 2018 (incidenza percentuale)

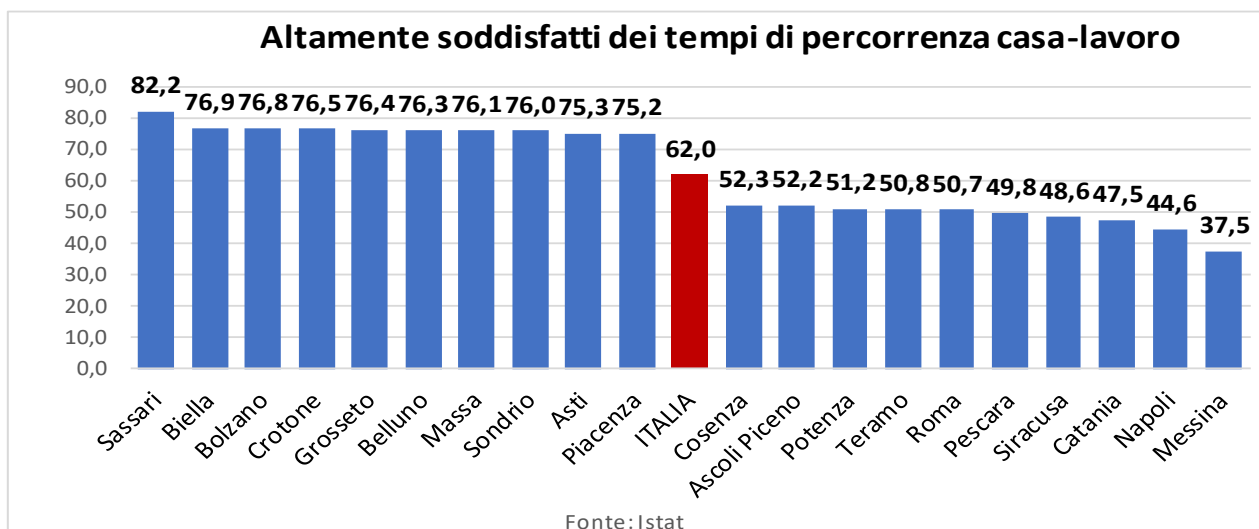


Figura 11 – Occupati (15 anni e oltre) altamente soddisfatti dei tempi di percorrenza casa-lavoro per provincia (prime e ultime 20) – Anno 2018 (incidenza percentuale)

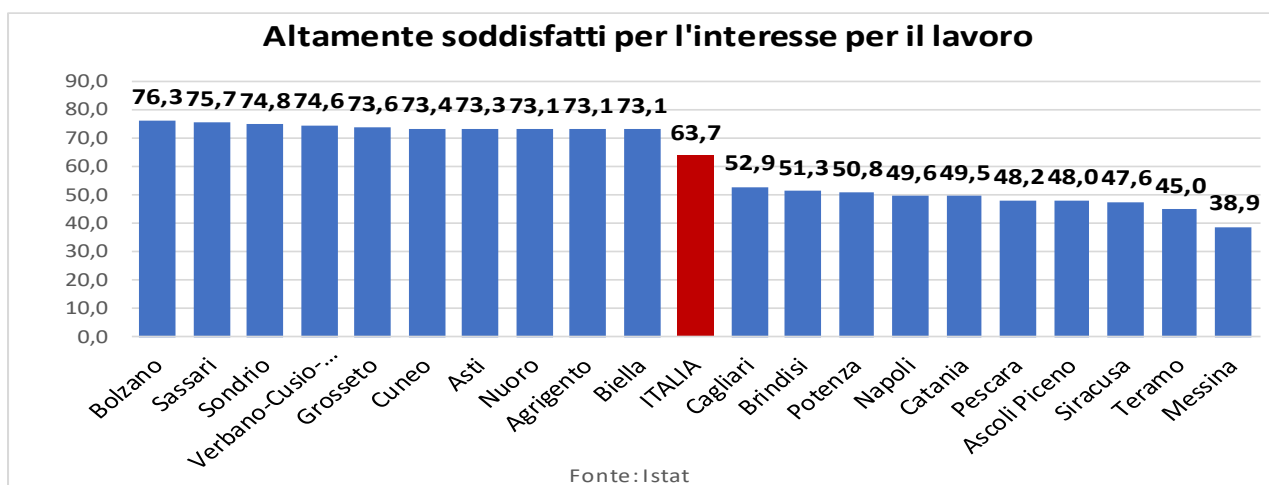


Tavola 3 – Occupati (15 anni e oltre) altamente soddisfatti del proprio lavoro per motivazione e per provincia – Anno 2018
(incidenza percentuale)

	Guadagno	Clima e relazioni di lavoro	Opportunità di carriera	Numero di ore lavorate	Stabilità del lavoro	Tempi di percorrenza casa-lavoro	Interesse per il lavoro							
1	Bolzano	54,0	Bolzano	75,2	Asti	45,9	Bolzano	67,9	Bolzano	79,0	Sassari	82,2	Bolzano	76,3
2	Verbano-Cusio-Ossola	46,8	Viterbo	71,5	Bolzano	44,1	Asti	66,4	Verbano-Cusio-Ossola	68,5	Biella	76,9	Sassari	75,7
3	Asti	46,1	Verbano-Cusio-Ossola	70,9	Viterbo	43,3	Verbano-Cusio-Ossola	63,4	Sondrio	67,4	Bolzano	76,8	Sondrio	74,8
4	Trento	44,5	Asti	70,5	Sondrio	40,7	Viterbo	60,3	Lodi	65,6	Crotone	76,5	Verbano-Cusio-Ossola	74,6
5	Bergamo	44,1	Sassari	69,8	Crotone	40,1	Sondrio	59,9	Asti	64,9	Grosseto	76,4	Grosseto	73,6
6	Viterbo	43,3	Nuoro	68,0	Piacenza	39,6	Lodi	59,8	Piacenza	64,4	Belluno	76,3	Cuneo	73,4
7	Lodi	42,8	Oristano	67,9	Bergamo	39,2	Crotone	59,5	Bergamo	64,0	Massa	76,1	Asti	73,3
8	Piacenza	42,2	Cuneo	67,8	Sassari	39,0	Trento	58,5	Gorizia	62,9	Sondrio	76,0	Nuoro	73,1
9	Aosta	40,7	Rimini	67,5	Cuneo	38,3	Sassari	58,4	Lucca	62,6	Asti	75,3	Agrigento	73,1
10	Sondrio	40,3	Massa	66,5	Gorizia	35,9	Parma	58,2	Reggio nell'Emilia	62,4	Piacenza	75,2	Biella	73,1
11	Gorizia	40,0	Bergamo	66,0	Nuoro	35,2	Cuneo	57,7	Cremona	61,6	Isernia	75,0	La Spezia	72,5
12	Sassari	39,5	Mantova	65,7	Aosta	34,9	Bergamo	57,4	Belluno	61,6	Vercelli	74,9	Latina	71,8
13	Crotone	39,4	Lodi	65,5	Parma	34,6	Aosta	57,0	Trento	61,1	Campobasso	74,3	Lecce	71,5
14	Belluno	39,3	Latina	65,5	Ancona	34,4	Gorizia	56,4	Trieste	60,9	Verbano-Cusio-Ossola	73,6	Lucca	71,3
15	Cremona	38,8	Belluno	65,4	Chieti	34,1	Cremona	56,3	Aosta	60,7	Ferrara	73,0	Livorno	71,1
16	Frosinone	38,7	Biella	65,1	Lecce	33,6	Lucca	56,2	Modena	60,7	Trieste	72,8	Isernia	70,9
17	Ancona	38,5	Foggia	65,0	Isernia	33,5	Belluno	55,8	Cuneo	60,3	Cremona	72,7	Viterbo	70,9
18	Prato	37,7	L'Aquila	64,6	Pordenone	33,5	Piacenza	55,5	Mantova	59,9	Aosta	72,6	Gorizia	70,8
19	Chieti	37,1	Cremona	64,4	Frosinone	33,2	Lecco	55,4	Monza e Brianza	59,7	Viterbo	72,2	Lodi	70,7
20	Mantova	36,9	Grosseto	64,3	Belluno	33,0	Rimini	55,0	Viterbo	59,6	Lecce	71,8	Vercelli	70,5
21	Cuneo	36,6	Piacenza	64,0	Verbano-Cusio-Ossola	32,9	Latina	54,8	Vicenza	59,5	Trento	71,7	Aosta	70,5
22	Latina	36,5	Enna	63,9	Trento	32,9	Biella	54,4	Varese	59,2	Oristano	71,3	Verona	70,4
23	Vercelli	36,5	Lecce	63,7	Campobasso	32,7	Varese	54,3	Novara	59,1	Lucca	71,2	Bergamo	70,3
24	Vicenza	36,4	Lucca	63,7	Alessandria	32,6	Monza e Brianza	54,3	Bologna	57,8	L'Aquila	71,1	Rimini	70,3
25	Reggio nell'Emilia	36,3	Isernia	63,5	Vicenza	32,4	Reggio nell'Emilia	54,1	Lecco	57,7	Gorizia	70,9	Bologna	70,1
26	Parma	36,0	Crotone	63,4	Enna	32,3	Mantova	54,1	Sassari	57,6	Nuoro	70,9	Belluno	70,0
27	Verona	35,8	Sondrio	63,4	Lodi	32,0	Vicenza	54,0	Massa	57,5	Parma	70,7	Trieste	69,8
28	Monza e Brianza	35,6	Campobasso	63,1	Biella	31,8	Modena	53,9	Milano	57,3	Macerata	70,5	Parma	69,8
29	Novara	35,4	Vicenza	62,8	Latina	31,7	Frosinone	53,4	Venezia	57,2	Mantova	70,3	Pistoia	69,7
30	Trieste	35,3	Como	62,8	Roma	31,2	Massa	52,7	Rimini	57,2	Perugia	70,1	Treviso	69,6
31	Bologna	35,0	Monza e Brianza	62,7	Venezia	31,0	Nuoro	51,9	Biella	57,2	Sud Sardegna	70,1	Trento	69,5
32	Lecce	35,0	Avellino	62,6	Ascoli Piceno	30,9	Vercelli	51,6	Parma	57,2	Cuneo	69,5	Avellino	69,5
33	Venezia	34,9	Parma	62,3	Novara	30,5	Alessandria	51,5	Alessandria	57,1	Livorno	69,1	Crotone	69,5
34	Rimini	34,9	Pistoia	62,2	Verona	30,2	Trieste	51,4	Verona	56,7	Udine	69,0	Lecco	69,4
35	Biella	34,8	Aosta	62,2	Oristano	30,1	Bologna	51,0	Campobasso	56,3	Novara	68,9	Massa	69,2
36	Treviso	34,7	Vibo Valentia	62,2	Massa	30,1	Torino	50,8	Vercelli	55,9	Modena	68,4	Piacenza	69,1
37	Rieti	34,6	Sud Sardegna	62,2	Grosseto	30,0	Terni	50,7	Udine	55,7	Latina	68,3	Reggio nell'Emilia	69,1
38	Grosseto	34,6	Agrigento	62,2	Ravenna	29,9	Treviso	50,4	Isernia	55,6	Bergamo	68,2	Oristano	68,8
39	Pordenone	34,5	Trento	61,9	Pistoia	29,8	Lecce	50,4	La Spezia	55,6	Terni	68,1	Caltanissetta	68,7
40	Pavia	34,3	Lecco	61,7	Terni	29,8	Novara	50,4	Ravenna	55,4	Reggio nell'Emilia	67,9	Torino	68,7
41	Lucca	34,2	Pavia	61,7	Reggio nell'Emilia	29,7	Udine	50,3	Firenze	54,7	La Spezia	67,6	Como	68,4
42	Roma	34,1	Reggio nell'Emilia	61,6	Matera	29,7	Livorno	50,2	Grosseto	54,7	Lecco	67,5	Modena	68,3
43	Ravenna	34,0	Ravenna	61,3	Cremona	29,7	Foggia	50,1	Como	54,7	Lodi	67,3	Enna	68,2
44	Modena	33,8	Livorno	61,2	Bologna	29,6	Milano	50,1	Frosinone	54,6	Fermo	67,2	Trapani	68,2
45	Campobasso	33,7	Varese	61,0	Rimini	29,6	Isernia	50,0	Pavia	54,4	Rimini	67,2	Cremona	67,6

	Guadagno	Clima e relazioni di lavoro	Opportunità di carriera	Numero di ore lavorate	Stabilità del lavoro	Tempi di percorrenza casa-lavoro	Interesse per il lavoro							
46	Varese	33,6	La Spezia	61,0	Prato	29,3	Verona	49,8	Torino	54,3	Bologna	66,5	Vicenza	67,4
47	Lecco	33,5	Verona	60,7	Siena	29,2	Venezia	49,4	Perugia	54,0	Vicenza	66,3	Frosinone	66,9
48	Nuoro	33,3	Gorizia	60,7	Caltanissetta	29,2	Siena	49,3	Treviso	54,0	Chieti	66,2	Mantova	66,9
49	Oristano	33,3	Bologna	60,6	Monza e Brianza	28,9	Firenze	48,9	Crotone	53,4	Agrigento	66,1	Venezia	66,4
50	Terni	32,8	Torino	60,5	L'Aquila	28,8	Campobasso	48,5	Roma	53,4	Pisa	66,0	Vibo Valentia	66,3
51	Enna	32,8	Perugia	60,3	Udine	28,5	Ancona	48,4	Nuoro	53,0	Vibo Valentia	65,7	Foggia	66,2
52	Udine	32,7	Treviso	60,2	Bari	28,1	Pavia	48,0	Terni	52,9	Brescia	65,6	Campobasso	66,0
53	Alessandria	32,3	Frosinone	60,1	Trieste	28,1	L'Aquila	47,8	Siena	52,6	Siena	65,5	Ravenna	66,0
54	Matera	32,2	Matera	59,8	Mantova	28,1	Pordenone	47,7	Latina	52,5	Ravenna	65,4	Novara	65,8
55	Isernia	32,2	Venezia	59,7	Treviso	28,0	Ravenna	47,7	Pordenone	52,5	Avellino	65,3	Perugia	65,7
56	Massa	32,1	Terni	59,6	Perugia	27,9	Como	47,5	Rovigo	52,3	Alessandria	65,2	Terni	65,7
57	Milano	32,1	Modena	59,5	Modena	27,7	Pesaro	47,4	Padova	51,7	Ancona	65,2	Udine	65,4
58	Pistoia	32,0	Vercelli	59,4	Rovigo	27,6	Brescia	47,3	Lecce	51,6	Barletta-Andria-Trani	65,1	Milano	65,3
59	L'Aquila	31,7	Trapani	59,0	Barletta-Andria-Trani	27,5	Perugia	46,9	Livorno	51,5	Treviso	65,1	Monza e Brianza	65,3
60	Perugia	31,5	Chieti	59,0	Padova	27,5	Pistoia	46,8	Pesaro	51,2	Pavia	65,0	Varese	65,0
61	Avellino	31,5	Milano	58,3	Forlì	27,3	Rovigo	46,7	Ancona	51,1	Venezia	64,9	Firenze	65,0
62	Ascoli Piceno	31,4	Novara	58,1	Vercelli	27,3	Roma	46,6	Genova	50,9	Pistoia	64,6	L'Aquila	64,8
63	Pesaro	31,4	Forlì	58,0	Lecco	27,3	Prato	46,2	Brescia	50,5	Pesaro	64,0	Pavia	64,4
64	Rovigo	31,1	Alessandria	57,9	Vibo Valentia	27,2	Rieti	45,9	Pistoia	50,4	Rovigo	64,0	Ragusa	63,8
65	Firenze	31,0	Trieste	57,8	Siracusa	27,1	Barletta-Andria-Trani	45,7	Pisa	50,1	Firenze	63,8	Chieti	63,7
66	Genova	30,7	Firenze	57,4	Torino	27,1	Pisa	45,5	Chieti	49,8	Pordenone	63,4	Siena	63,4
67	Como	30,5	Udine	57,1	Lucca	27,1	Enna	45,3	Forlì	49,5	Trapani	63,2	Alessandria	63,3
68	Imperia	30,4	Siena	56,8	Arezzo	26,9	Grosseto	45,2	Agrigento	49,4	Forlì	62,7	Sud Sardegna	63,2
69	Torino	30,1	Rieti	56,6	Rieti	26,6	Chieti	45,2	Ferrara	48,8	Genova	62,6	Genova	62,3
70	Ragusa	30,0	Roma	56,3	Varese	26,6	Forlì	45,0	L'Aquila	48,6	Bari	62,4	Roma	61,9
71	Brescia	29,8	Bari	56,1	Ragusa	26,1	La Spezia	44,6	Rieti	48,3	Ragusa	62,1	Bari	61,8
72	La Spezia	29,7	Ragusa	56,0	Caserta	26,0	Ferrara	44,6	Imperia	47,6	Caltanissetta	61,6	Pordenone	61,6
73	Arezzo	29,7	Fermo	55,1	Macerata	26,0	Agrigento	44,6	Bari	47,3	Brindisi	61,6	Pisa	61,5
74	Sud Sardegna	29,5	Ancona	55,0	Milano	26,0	Matera	44,3	Trapani	47,0	Verona	61,4	Matera	61,4
75	Bari	29,4	Pesaro	54,5	Pavia	25,8	Genova	44,1	Enna	46,8	Rieti	61,3	Macerata	61,3
76	Padova	29,2	Genova	54,5	Firenze	25,6	Oristano	44,0	Macerata	46,5	Torino	61,3	Barletta-Andria-Trani	61,3
77	Barletta-Andria-Trani	29,2	Barletta-Andria-Trani	54,3	Avellino	25,4	Ragusa	44,0	Prato	46,5	Foggia	61,3	Benevento	61,1
78	Siena	28,9	Brescia	54,1	Como	25,0	Sud Sardegna	43,6	Oristano	46,4	Imperia	61,1	Fermo	60,6
79	Ferrara	28,9	Macerata	54,1	Pesaro	24,9	Macerata	43,3	Barletta-Andria-Trani	45,8	Reggio di Calabria	60,4	Rieti	60,5
80	Macerata	28,5	Padova	53,6	Trapani	24,6	Avellino	43,2	Matera	45,5	Matera	59,9	Rovigo	60,3
81	Foggia	27,9	Prato	52,8	La Spezia	24,5	Bari	42,8	Sud Sardegna	44,8	Frosinone	59,9	Ancona	60,2
82	Forlì	27,7	Imperia	52,8	Napoli	24,1	Arezzo	41,7	Arezzo	44,3	Milano	59,6	Imperia	59,3
83	Siracusa	27,7	Rovigo	52,1	Livorno	23,9	Fermo	41,6	Caltanissetta	43,9	Como	59,0	Prato	58,7
84	Livorno	27,5	Caltanissetta	51,6	Genova	23,5	Padova	41,5	Salerno	43,6	Enna	59,0	Forlì	58,4
85	Fermo	27,3	Pisa	51,5	Agrigento	23,3	Trapani	40,8	Ascoli Piceno	43,5	Taranto	58,8	Salerno	58,3
86	Caltanissetta	26,3	Palermo	51,3	Imperia	23,3	Imperia	39,8	Fermo	43,5	Salerno	58,5	Brescia	58,2
87	Caserta	26,3	Pordenone	51,2	Sud Sardegna	22,8	Cosenza	39,3	Ragusa	43,4	Monza e Brianza	58,2	Pesaro	58,0
88	Salerno	25,4	Ferrara	50,8	Cosenza	22,7	Caserta	39,1	Avellino	42,9	Varese	57,6	Palermo	57,9
89	Catania	25,3	Arezzo	50,1	Fermo	22,6	Caltanissetta	38,5	Cagliari	42,7	Padova	56,9	Savona	57,9
90	Benevento	25,3	Ascoli Piceno	49,8	Catanzaro	22,6	Catanzaro	38,0	Caserta	42,4	Arezzo	56,8	Arezzo	57,8
91	Potenza	24,7	Catanzaro	49,7	Catania	22,2	Taranto	38,0	Palermo	41,8	Caserta	55,1	Padova	56,9
92	Pescara	23,8	Benevento	48,9	Cagliari	22,1	Ascoli Piceno	37,5	Catanzaro	41,7	Prato	54,2	Reggio di Calabria	56,2
93	Catanzaro	23,6	Salerno	48,2	Potenza	21,7	Siracusa	37,1	Savona	41,6	Savona	54,2	Catanzaro	55,2



	Guadagno		Clima e relazioni di lavoro		Opportunità di carriera		Numero di ore lavorate		Stabilità del lavoro		Tempi di percorrenza casa-lavoro		Interesse per il lavoro	
94	Agrigento	23,3	Savona	48,0	Foggia	21,2	Vibo Valentia	36,3	Brindisi	41,5	Palermo	53,6	Taranto	55,0
95	Pisa	23,0	Reggio di Calabria	47,7	Salerno	21,1	Benevento	36,3	Foggia	41,5	Catanzaro	52,9	Ferrara	53,7
96	Napoli	22,9	Cosenza	47,4	Reggio di Calabria	20,8	Potenza	36,3	Pescara	41,2	Cagliari	52,7	Caserta	53,7
97	Palermo	22,7	Caserta	46,5	Ferrara	20,6	Savona	36,1	Potenza	41,1	Benevento	52,7	Cosenza	53,2
98	Savona	22,5	Cagliari	46,3	Palermo	20,0	Salerno	36,1	Napoli	39,9	Cosenza	52,3	Cagliari	52,9
99	Cagliari	22,5	Potenza	45,1	Pisa	19,6	Catania	35,9	Siracusa	39,3	Ascoli Piceno	52,2	Brindisi	51,3
100	Brindisi	21,7	Napoli	44,2	Pescara	19,5	Pescara	35,7	Vibo Valentia	38,9	Potenza	51,2	Potenza	50,8
101	Reggio di Calabria	21,4	Siracusa	44,0	Brescia	19,5	Palermo	35,2	Reggio di Calabria	38,0	Teramo	50,8	Napoli	49,6
102	Cosenza	21,1	Catania	43,6	Savona	19,4	Napoli	34,5	Catania	37,6	Roma	50,7	Catania	49,5
103	Trapani	20,3	Taranto	41,6	Benevento	17,9	Cagliari	33,5	Benevento	36,2	Pescara	49,8	Pescara	48,2
104	Taranto	19,0	Brindisi	41,1	Taranto	17,3	Reggio di Calabria	32,7	Cosenza	35,5	Siracusa	48,6	Ascoli Piceno	48,0
105	Vibo Valentia	18,7	Pescara	38,9	Brindisi	16,4	Brindisi	30,5	Taranto	35,0	Catania	47,5	Siracusa	47,6
106	Teramo	18,6	Messina	33,3	Messina	15,2	Teramo	28,6	Teramo	34,8	Napoli	44,6	Teramo	45,0
107	Messina	14,4	Teramo	33,0	Teramo	14,4	Messina	27,1	Messina	29,3	Messina	37,5	Messina	38,9
	ITALIA	32,0	ITALIA	57,4	ITALIA	28,0	ITALIA	47,6	ITALIA	52,5	ITALIA	62,0	ITALIA	63,7

Fonte: Istat