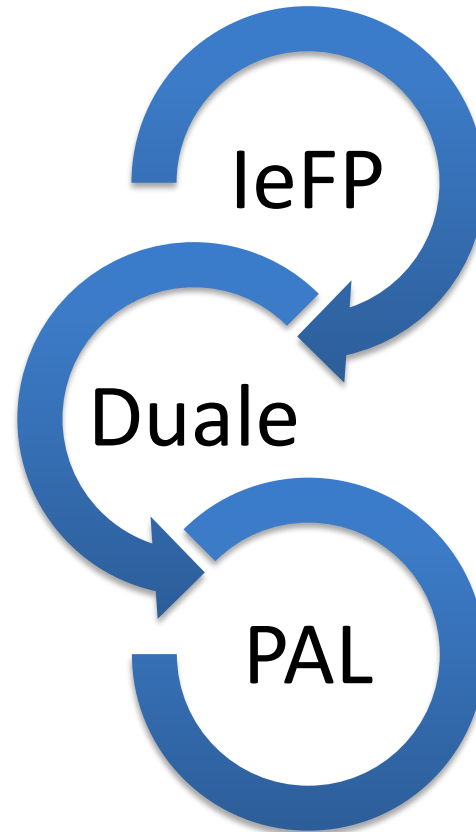


**Situazione e prospettiva di evoluzione
tra
sviluppo delle politiche attive del lavoro
e
sistema duale**

Sperimentazione duale è uno snodo



Rapporto tra Formazione e PAL

Formazione
ordinamentale

PAL

Formazione



***Lo sviluppo delle
Politiche attive del lavoro***

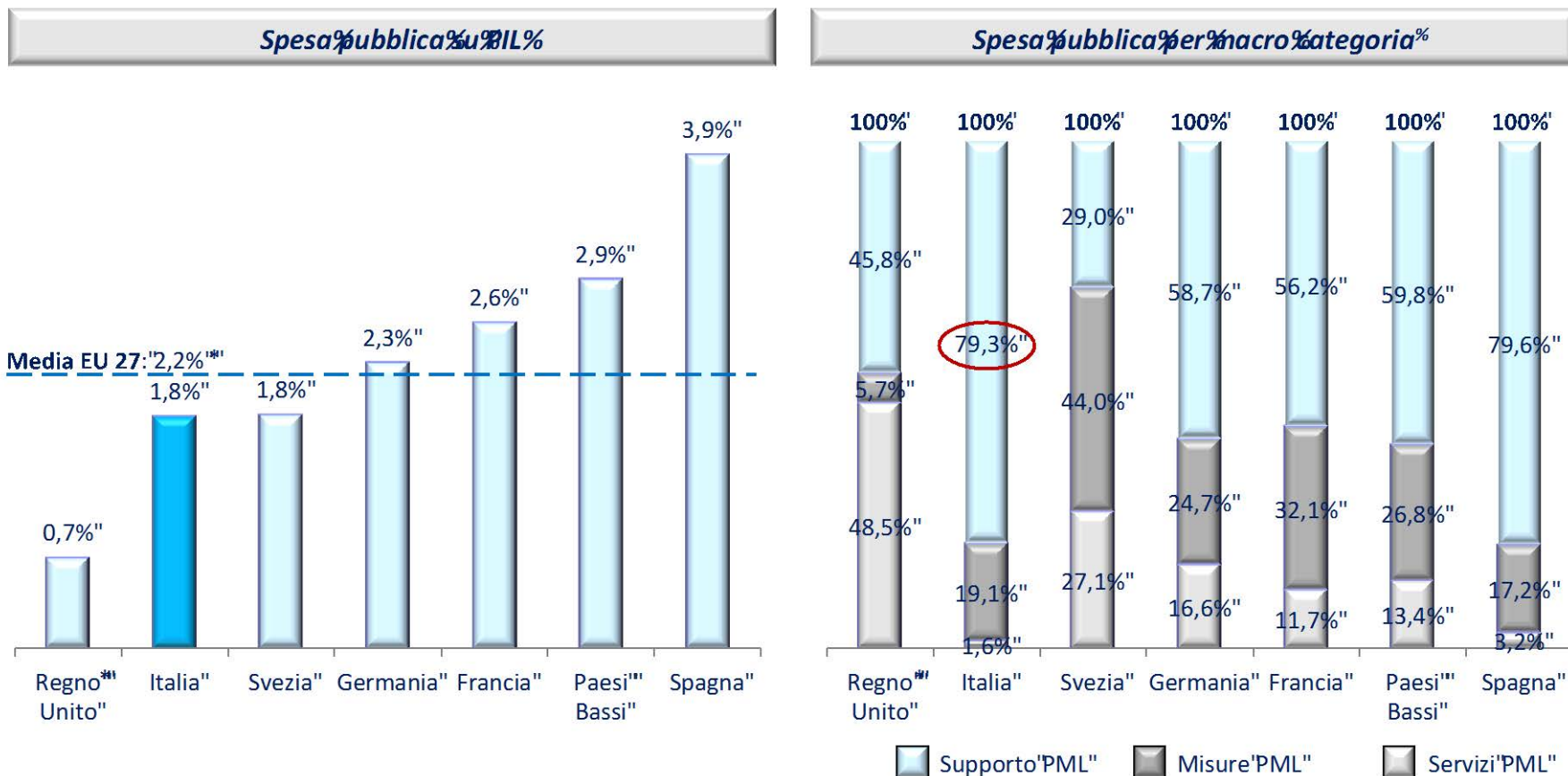
Europa 2020 e le linee guida europee



La Strategia Europa 2020 evidenzia i principi cardine dei servizi al lavoro in Europa:

- la **promozione dell'occupazione** piuttosto che dell'occupabilità
- la promozione di **approcci di flexicurity**, in particolare per l'offerta di percorsi di politica attiva per una veloce ricollocazione
- la **liberalizzazione del mercato dei servizi al lavoro** per attivare le energie e la capacità progettuale e operativa degli operatori privati
- un **legame forte tra istruzione-formazione e servizi al lavoro**

Politiche del Mercato del Lavoro: Spesa pubblica totale e per macro categoria (2010; % su PIL e % per macro categoria)¹



In Italia si evidenzia una spesa per le politiche per il mercato del lavoro inferiore alla media europea e fortemente incentrata su misure e azioni di sostegno al reddito

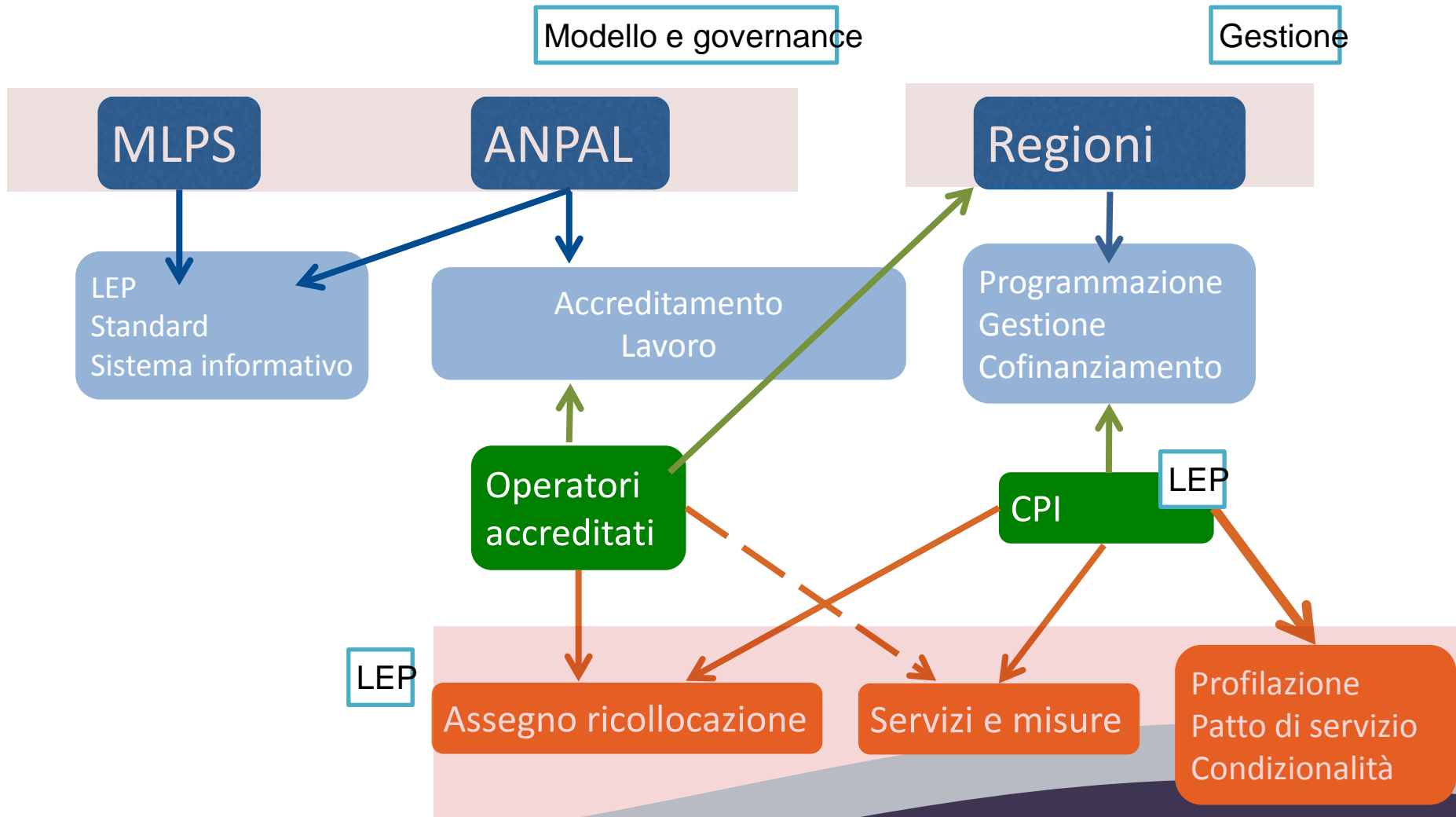
Politiche per il mercato del lavoro: classificazione Eurostat



I servizi per il mercato del lavoro possono essere riclassificati all'interno di 3 macro categorie e 9 categorie

PROSPETTIVA DEL D.LGS 150/2015

Il sistema del D.lgs. 150/2015



Dopo il referendum costituzionale

Cambia

Minor spinta alla centralizzazione
Sovrapposizione PAL Stato-Regioni

Non cambia

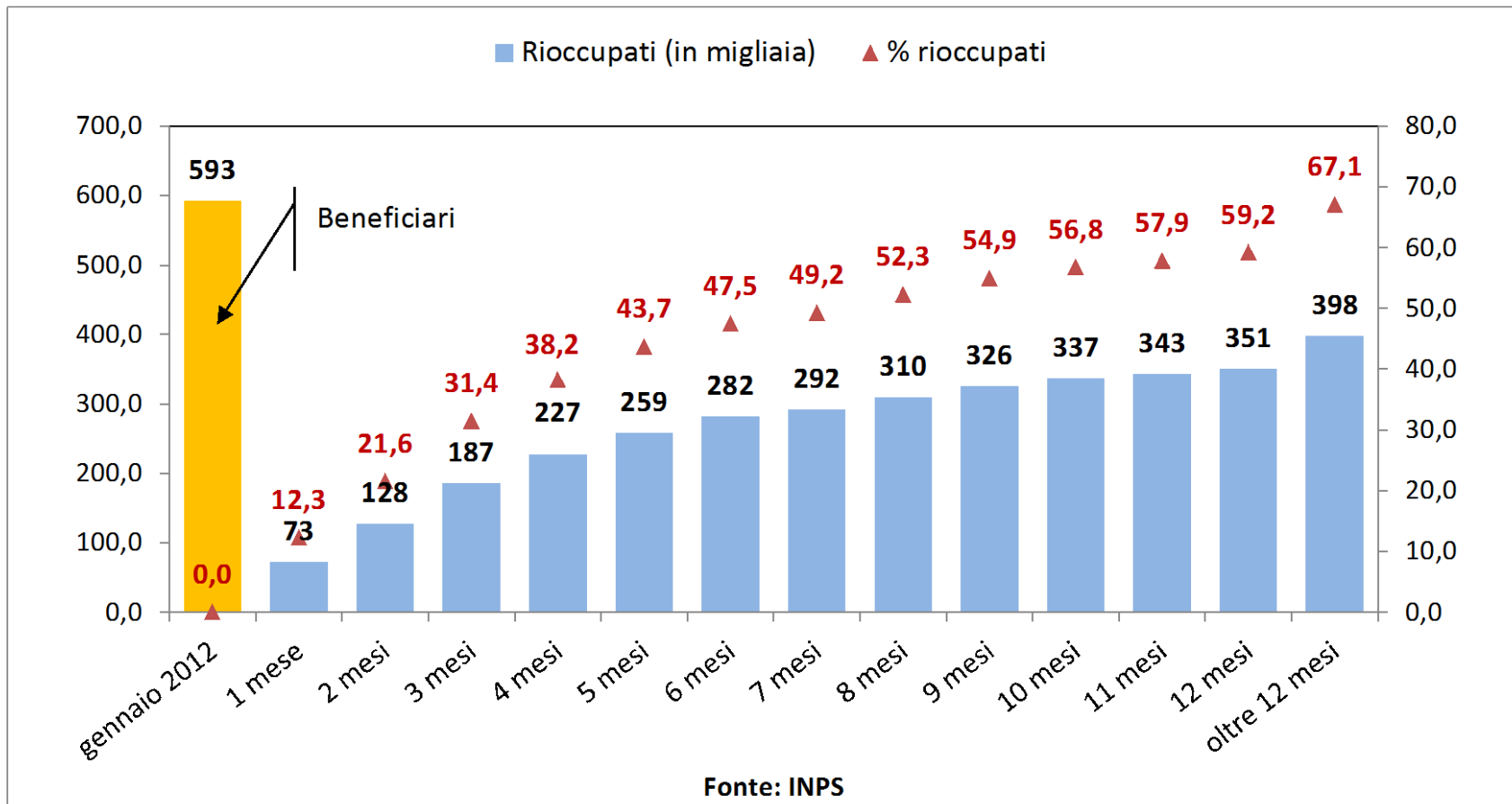
Sistema educativo e impresa
Le risorse complessive PAL e
Formazione
Frammentazione regioni



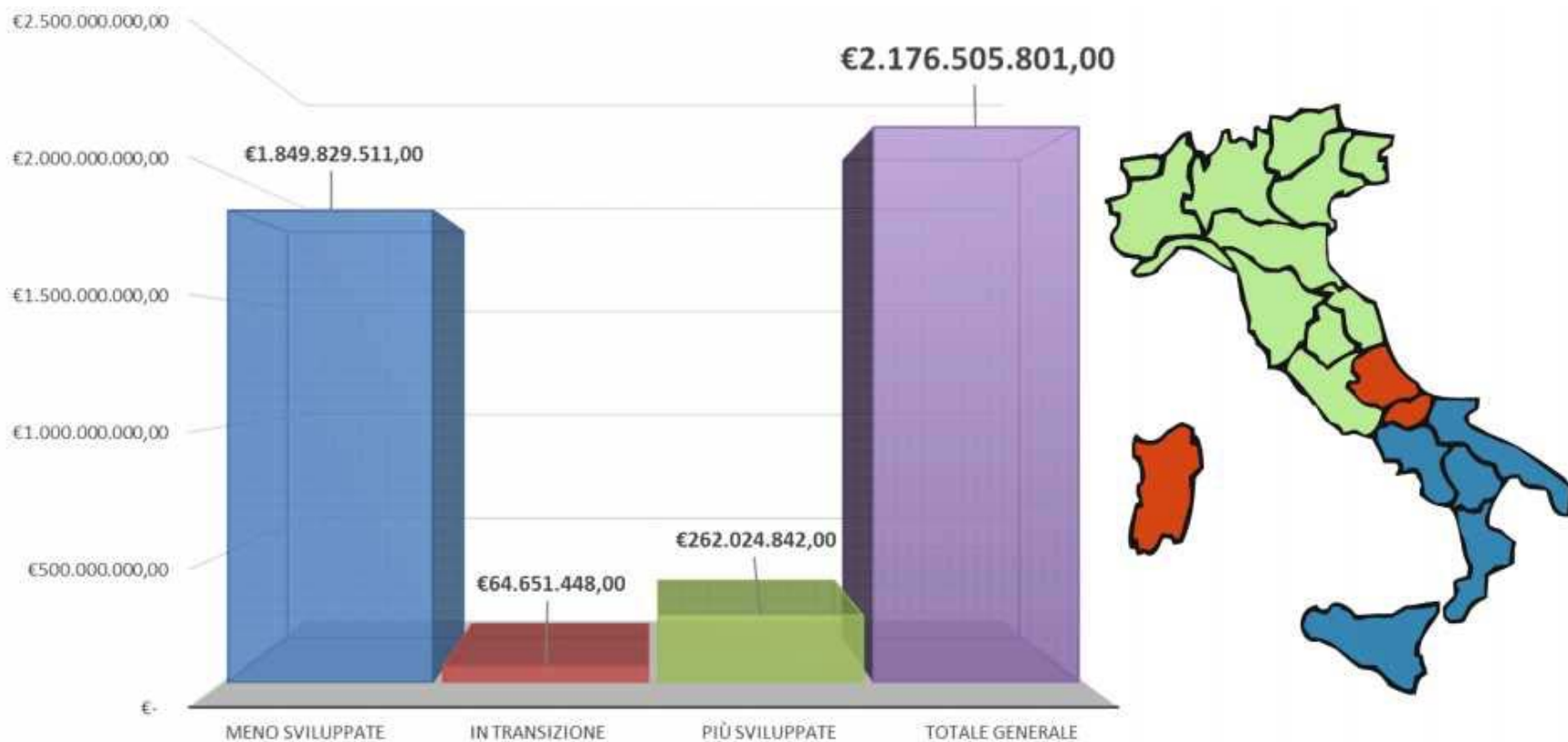


DESTINATARI E RISORSE

La platea dei destinatari PAL

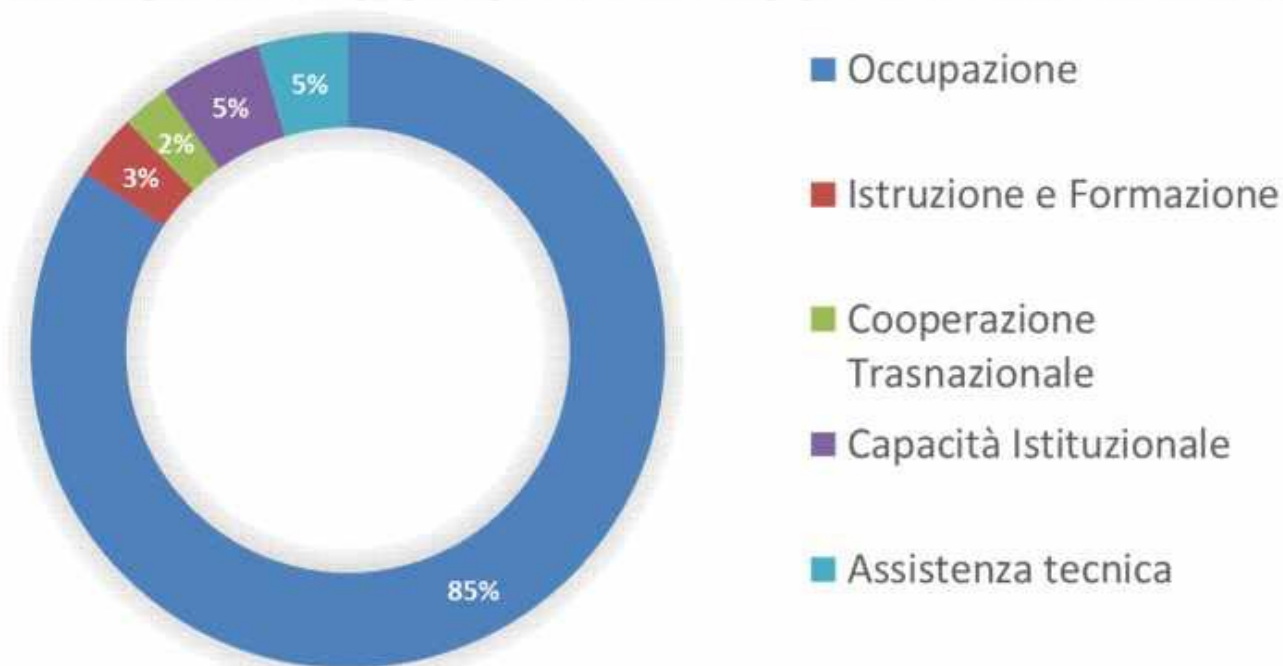


PON SPAO 2014-2020



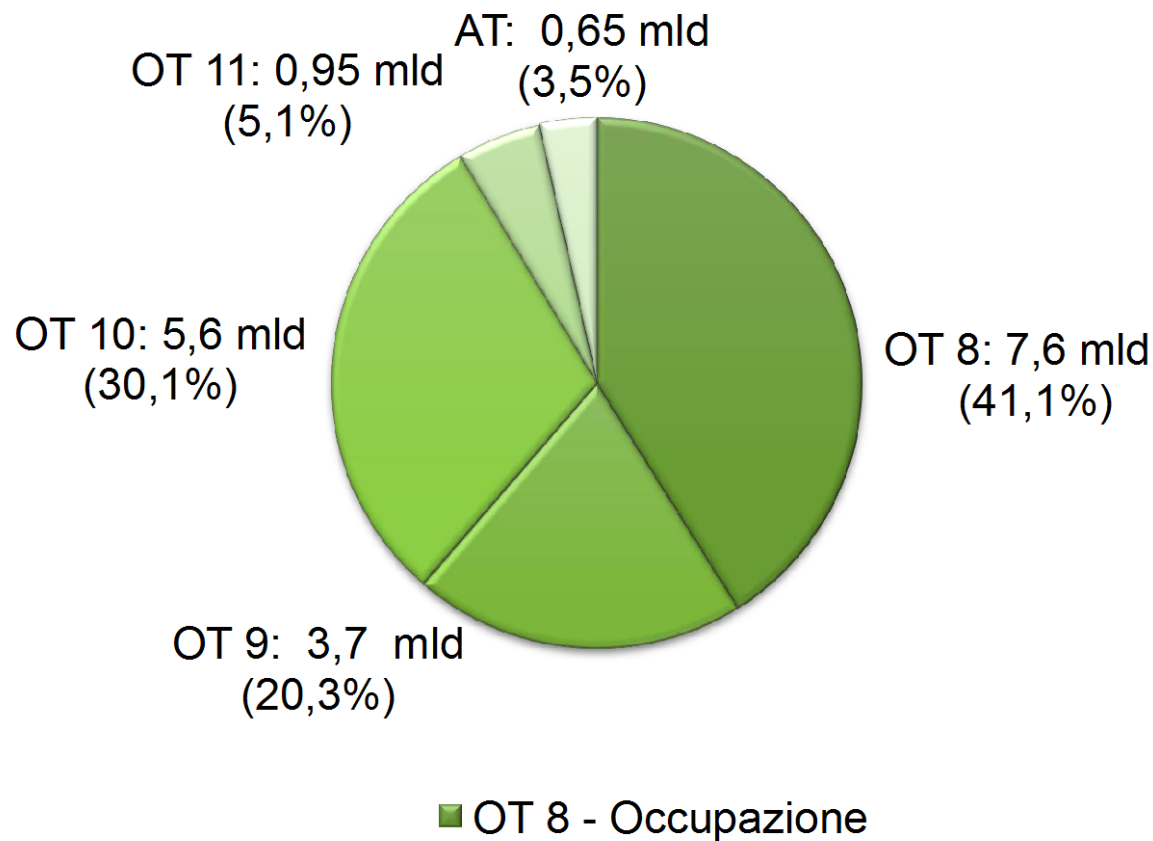
PON SPAO 2014-2020

ARTIZIONE RISORSE PER ASSE DI INTERVENTO



Asse	Risorse
Asse Occupazione	€ 1.838.398.081,00

Le risorse POR per le PAL – FSE 2014-2020



Assegno di ricollocazione

Sperimentazione nazionale

Valore dell'AdR

Tipologia contrattuale	Valore minimo AdR (euro)	Valore massimo AdR (euro)
Contratto a tempo indeterminato (compreso apprendistato)	1.000	5.000
Contratto a termine superiore o uguale a 6 mesi	500	2.500
Contratto a termine compreso superiore o uguale a 3 mesi e fino a 6 mesi (*)	250	1.250

(*) Solo per le Regioni "meno sviluppate".

In caso di **lavoro a tempo parziale**, si raggiunge il risultato occupazionale solo con percentuale di part-time pari al 50% dell'orario normale di lavoro.

In tale ipotesi, l'importo sarà pari all'ammontare dell'assegno di ricollocazione per il contratto in questione, moltiplicato per la percentuale di part-time.

Prima sperimentazione AdR

Campione di circa 30.000 beneficiari

Esiti

28.122 campione

2.654 hanno fatto richiesta dell'assegno → **9,4%**

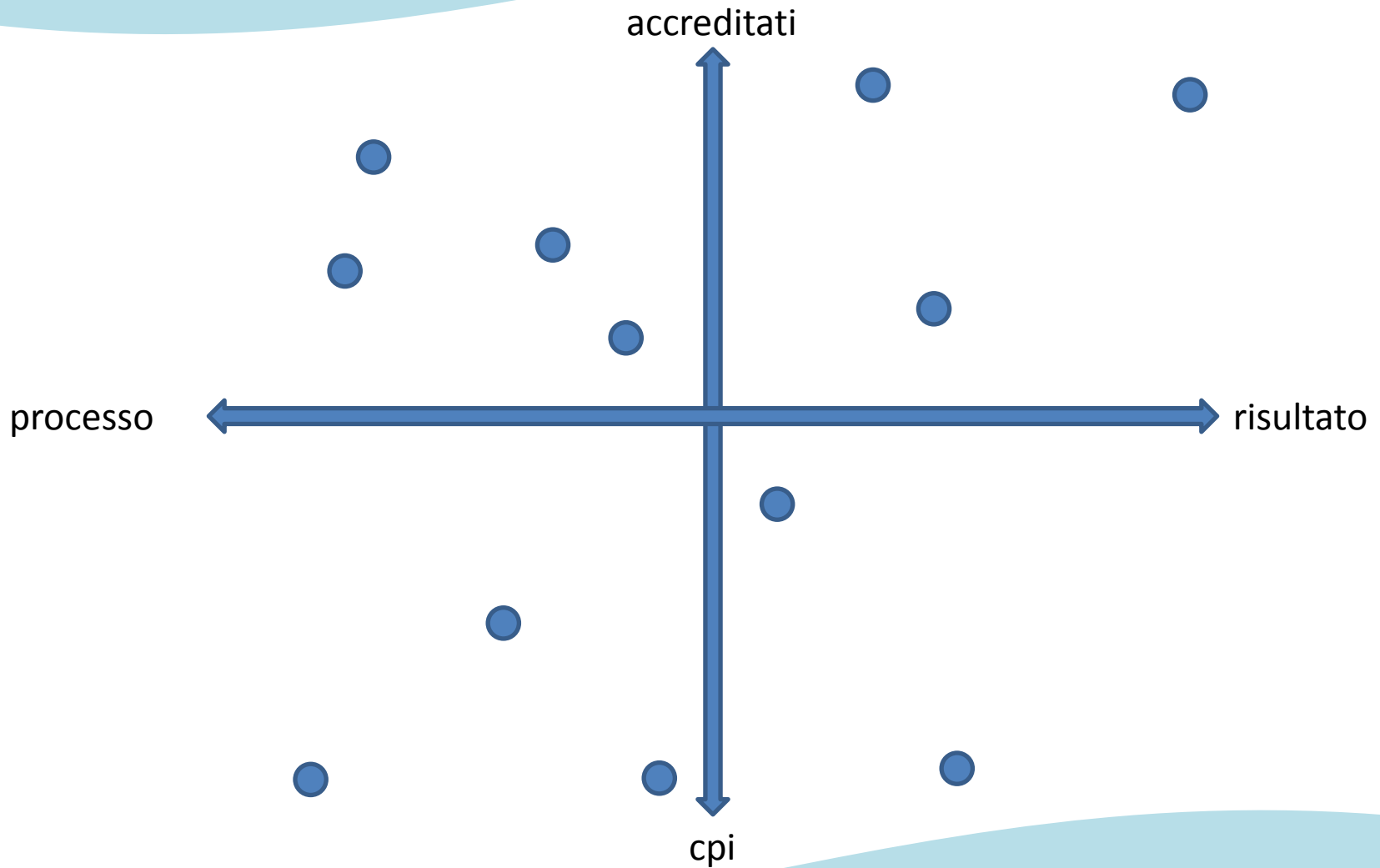
447 con rapporto di lavoro attivo → **16,8%**

Garanzia Giovani: FASE II

1,3 miliardi di euro

Regione	Risorse
Abruzzo	28.887.673,53 €
Basilicata	12.704.455,10 €
Calabria	72.983.039,93 €
Campania	225.977.116,23 €
Emilia-Romagna	24.195.224,22 €
Friuli-Venezia Giulia	7.967.905,17 €
Lazio	54.123.453,38 €
Liguria	12.340.536,05 €
Lombardia	77.152.642,70 €
Marche	12.340.536,05 €
Molise	6.554.346,09 €
Piemonte	37.604.625,60 €
Puglia	160.292.380,29 €
Sardegna	48.065.204,69 €
Sicilia	226.247.423,79 €
Toscana	29.442.381,28 €
PA Trento	3.595.274,28 €
Umbria	6.607.531,11 €
Valle d'Aosta	971.695,75 €
Veneto	23.903.715,50 €
TOTALE	1.071.957.160,73 €
	+ 200 mln Bonus assunzione
TOTALE	1.271.957.160,73

Modelli regionali



Due modelli

A Progetto

Bando periodico
Valutazione di progetti
Finanziamento dell'offerta

Spesso:
Monoazione
Monotarget

Tradizione Formazione

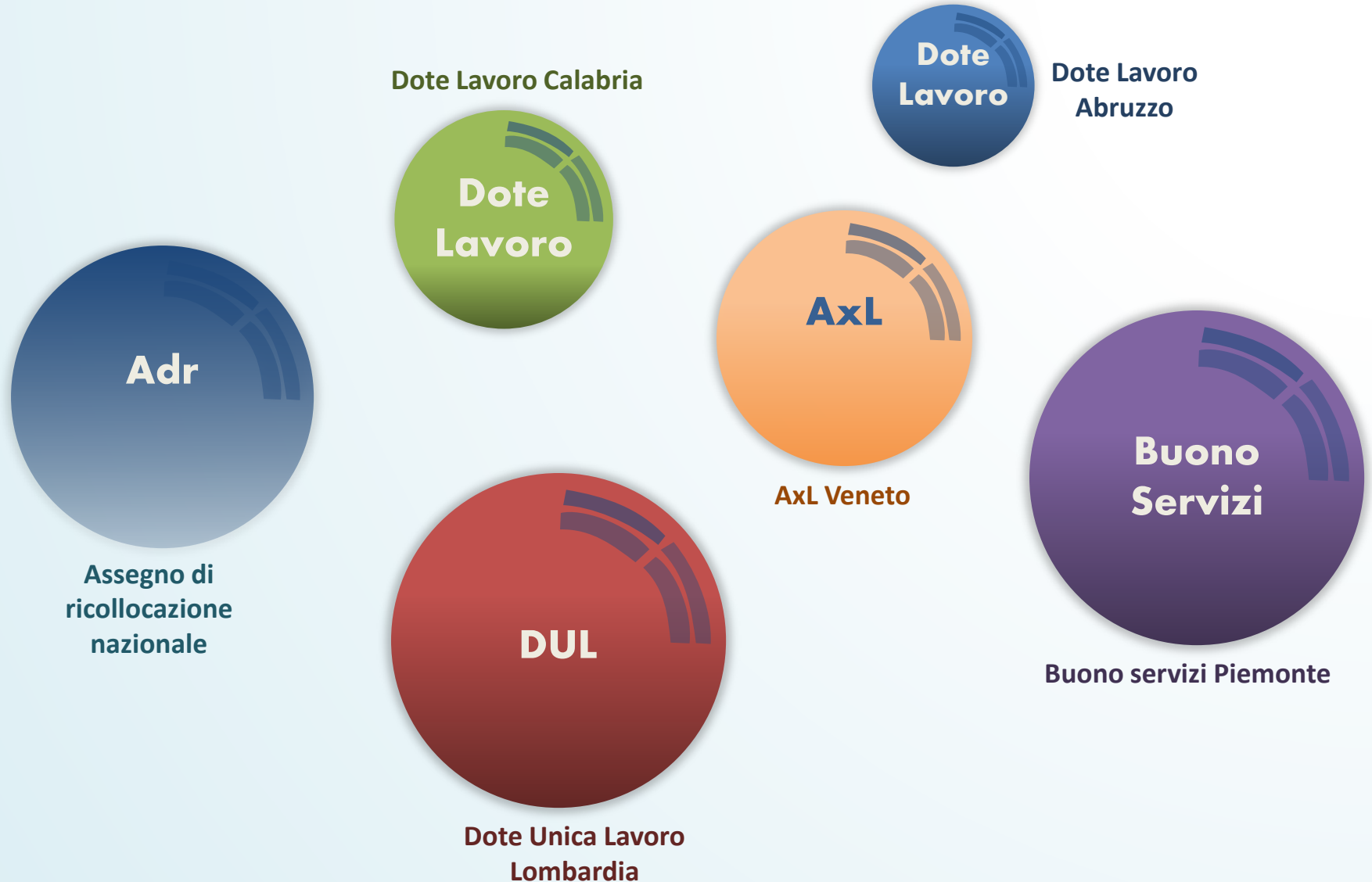
A Servizio

Standard di servizio
No progetto
No valutazione
Sistema sempre aperto
Libera scelta della persona
Finanziamento = rimborso delle prestazioni (processo/risultato)

Spesso:
Multiazione
Multitarget

Modello "sanità"

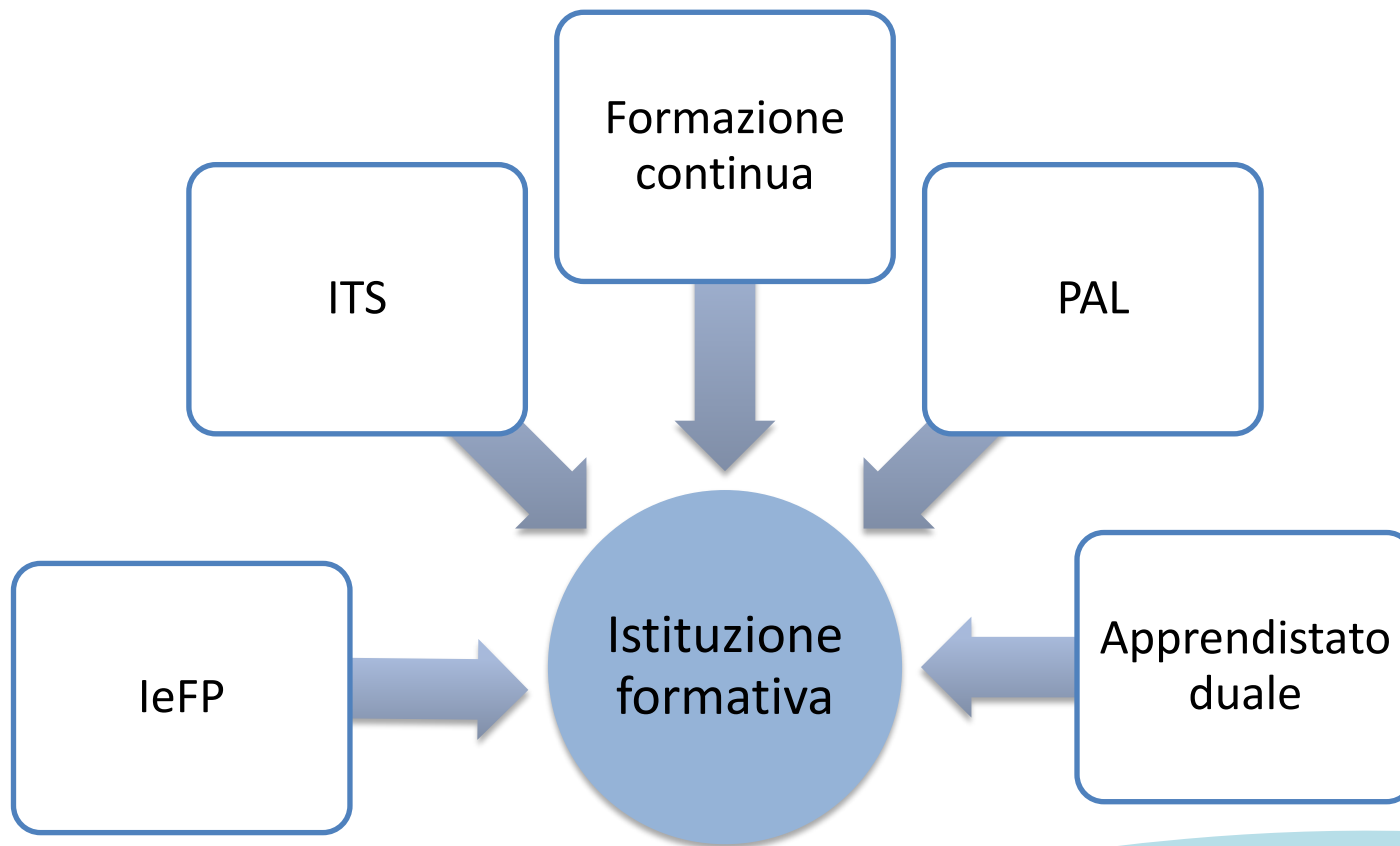
Verso una diffusione dei modelli “a servizio”?





CFP
per la formazione ed il lavoro

Servizi formativi e intermediazione al lavoro trasversali alle policy



CFP e PAL

POLITICA ATTIVA

CANDIDATO

Career Counsellor
Orientamento
Formazione
Attivazione

Sguardo sulle PAL
da ente di formazione

Obiettivo: placement

IMPRESA

Account Manager
Scouting
Vacancy
Ricerca e selezione
Placement

Finanziamenti pubblici e mercato privato



Es. Tirocini Extracurricolari

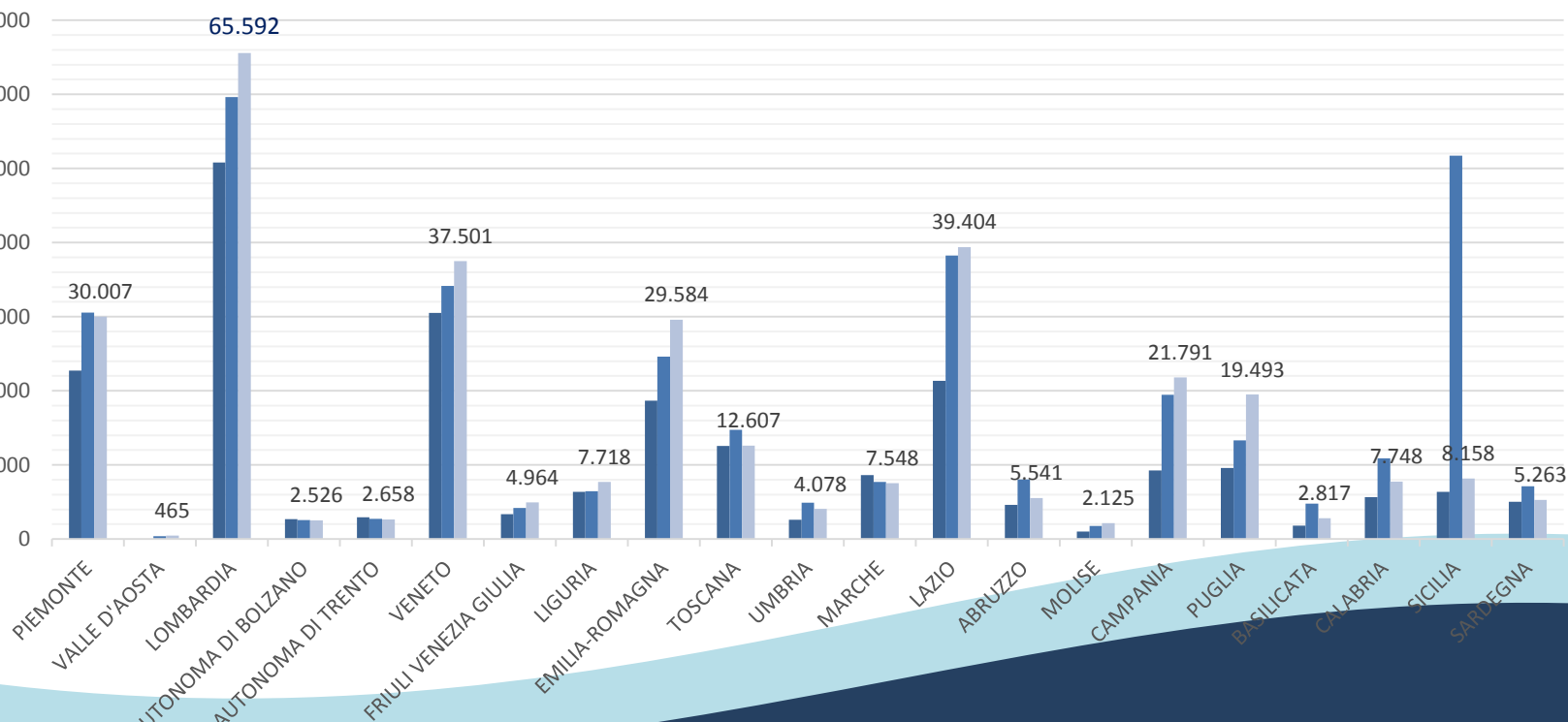
318 mila attivati nel 2016

1/3 si trasforma in lavoro

Soggetto promotore: prezzo da 200 a 600 euro

Mercato privato da almeno 100 milioni / anno

■ 2014 ■ 2015 ■ 2016



Intermediazione al lavoro: sviluppo azione verso le imprese

• Servizi alla persona

- Orientamento
- Formazione
- Bilancio competenze
-

Servizi all'impresa

- Rilevazione dei fabbisogni aziendali
- Ricerca e selezione (Attività di preselezione di candidati / Individuazione rosa di candidati e gestione colloqui)
- Promozione tirocini
- Redazione patto e progetto formativo
- Tutoraggio in itinere
- Monitoraggio finale

Per un CFP della formazione e del lavoro

CFP lavora con l'impresa per lo sviluppo del capitale umano dal percorso di studio, per tutto l'arco della vita attiva.

